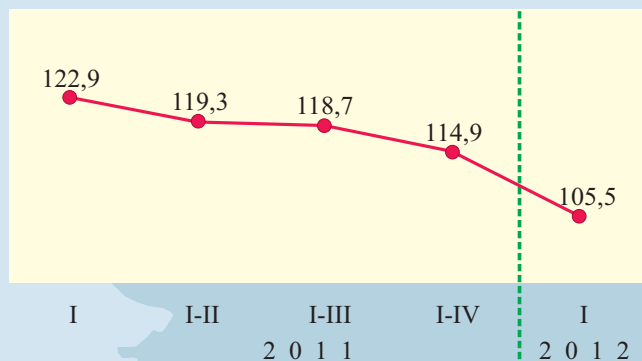




## SYTUACJA GOSPODARCZA W WOJEWÓDZTWIE MAŁOPOLSKIM w I kwartale 2012 R.

Dynamika<sup>a</sup> produkcji sprzedanej przemysłu<sup>b</sup>  
(ceny stałe)

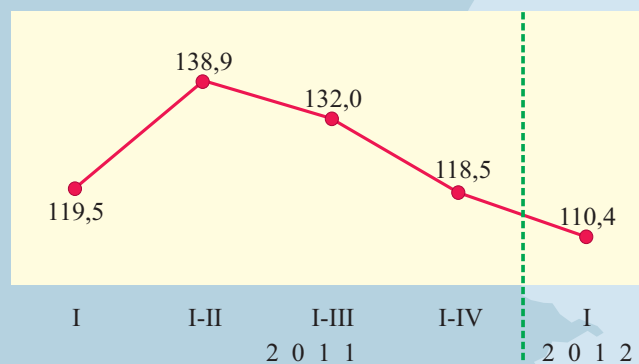


**Podmioty gospodarki narodowej**

zarejestrowane w rejestrze REGON<sup>c</sup> o 0,2%  
(stan w dniu 31 III) **332,9** tys. ↑

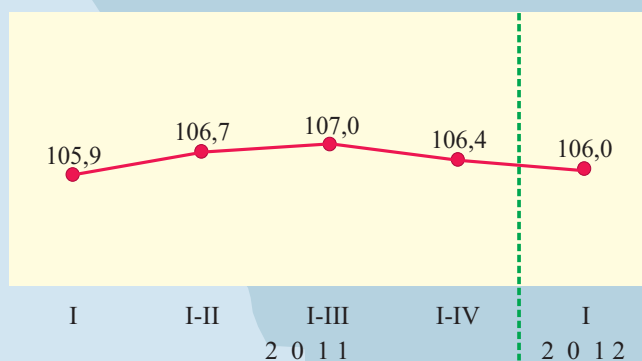
w tym osoby fizyczne **251,3** tys. ↑ o 0,2%

Dynamika<sup>a</sup> produkcji sprzedanej budownictwa<sup>c</sup>  
(ceny bieżące)



**Mieszkania oddane do użytkowania<sup>a</sup> 3,9** tys. ↑ o 19,3%

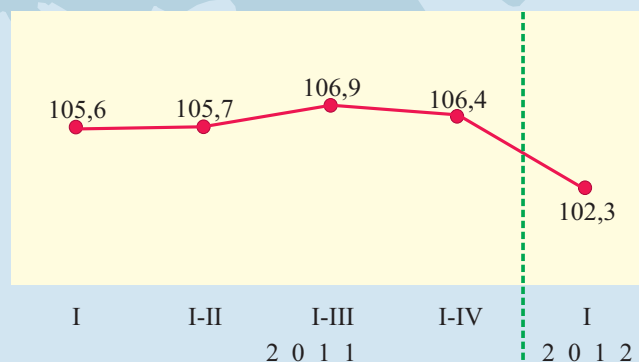
Dynamika<sup>a</sup> przeciętnego wynagrodzenia miesięcznego brutto<sup>b</sup>



**Produkcja budowlano-montażowa<sup>c</sup>**

(ceny bieżące) **1489,5** mln zł ↑ o 28,7%

Dynamika<sup>a</sup> przeciętnego zatrudnienia<sup>b</sup>



**Bezrobotni zarejestrowani** o 2,4%  
(stan w dniu 31 III) **158,2** tys. ↑



**Stopa bezrobocia rejestrowanego** o 0,2 pkt proc.  
(stan w dniu 31 III) **11,3%** ↑

<sup>a</sup> Analogiczny okres roku poprzedniego =100.

<sup>b</sup> W sektorze przedsiębiorstw o liczbie pracujących powyżej 9 osób.

<sup>c</sup> W jednostkach budowlanych o liczbie pracujących powyżej 9 osób.

<sup>d</sup> Dane wstępne.



wzrost/spadek do analogicznego okresu 2011 r.