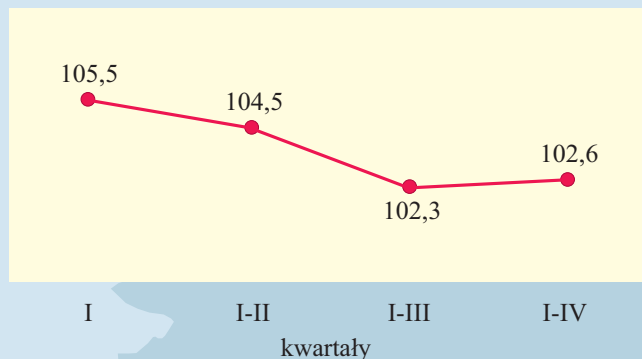




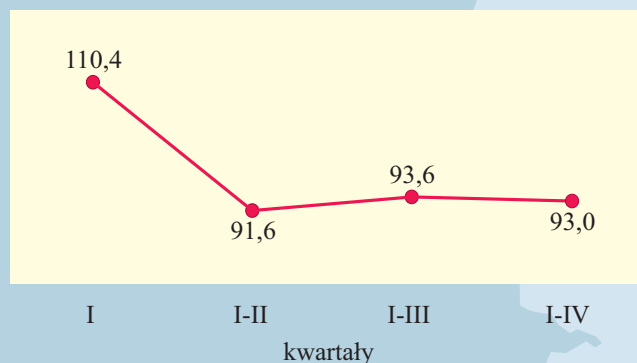
## SYTUACJA GOSPODARCZA W WOJEWÓDZTWIE MAŁOPOLSKIM w 2012 R.

### Dynamika<sup>a</sup> produkcji sprzedanej przemysłu<sup>b</sup> (ceny stałe)



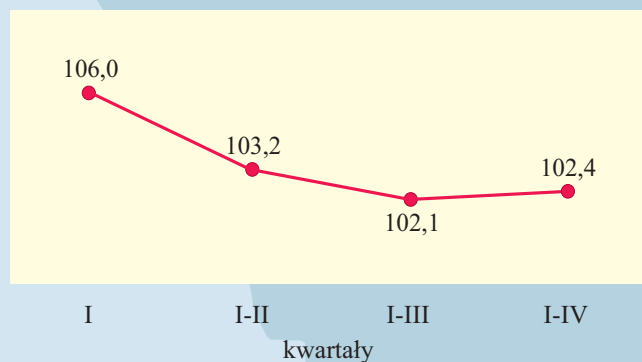
Podmioty gospodarki narodowej  
zarejestrowane w rejestrze REGON  
(stan w dniu 31 XII) **343,4 tys.** ↑ o 3,6%  
w tym osoby fizyczne **257,5 tys.** ↑ o 2,6%

### Dynamika<sup>a</sup> produkcji sprzedanej budownictwa<sup>c</sup> (ceny bieżące)



Mieszkania oddane  
do użytkowania<sup>d</sup> **15,2 tys.** ↑ o 20,6%

### Dynamika<sup>a</sup> przeciętnego wynagrodzenia miesięcznego brutto<sup>b</sup>



Produkcja budowlano-montażowa<sup>c</sup>  
(ceny bieżące) **9081,1 mln zł** ↓ o 1,5%

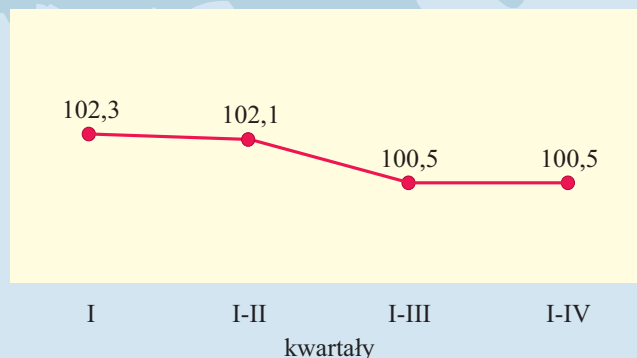


Bezrobotni zarejestrowani  
(stan w dniu 31 XII) **161,2 tys.** ↑ o 11,1%



Stopa bezrobocia rejestrowanego  
(stan w dniu 31 XII) **11,5%** ↑ o 1,0 p. proc.

### Dynamika<sup>a</sup> przeciętnego zatrudnienia<sup>b</sup>



<sup>a</sup> Analogiczny okres roku poprzedniego =100.

<sup>b</sup> W sektorze przedsiębiorstw o liczbie pracujących powyżej 9 osób.

<sup>c</sup> W jednostkach budowlanych o liczbie pracujących powyżej 9 osób.

<sup>d</sup> Dane wstępne.



wzrost/spadek do analogicznego okresu 2011 r.