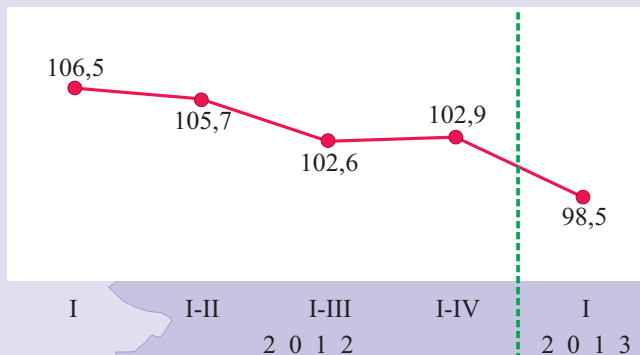




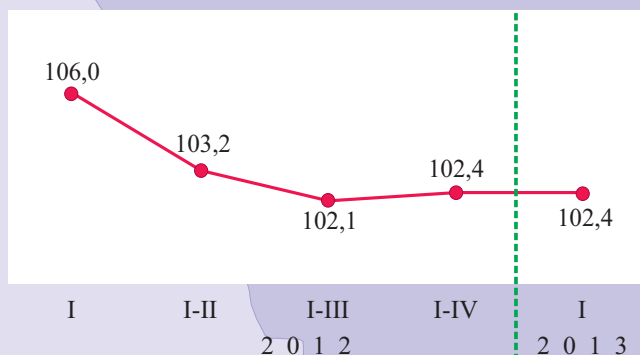
## SYTUACJA GOSPODARCZA W WOJEWÓDZTWIE MAŁOPOLSKIM w I kwartale 2013 R.

**Dynamika<sup>a</sup> produkcji sprzedanej przemysłu<sup>b</sup>**  
(ceny stałe<sup>c</sup>)



✓ **Mieszkania oddane do użytkowania<sup>e</sup> 4,6 tys.** ↑ o 17,7%

**Dynamika<sup>a</sup> przeciętnego wynagrodzenia miesięcznego brutto<sup>b</sup>**

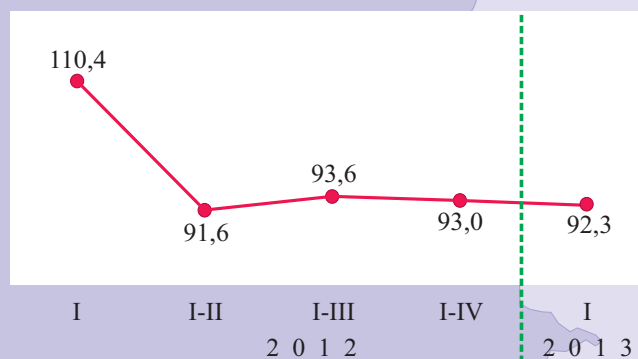


✓ **Bezrobotni zarejestrowani**  
(stan w dniu 31 III) **176,7 tys.** ↑ o 11,7%

✓ **Stopa bezrobocia rejestrowanego**  
(stan w dniu 31 III) **12,5%** ↑ o 1,2 p. proc.

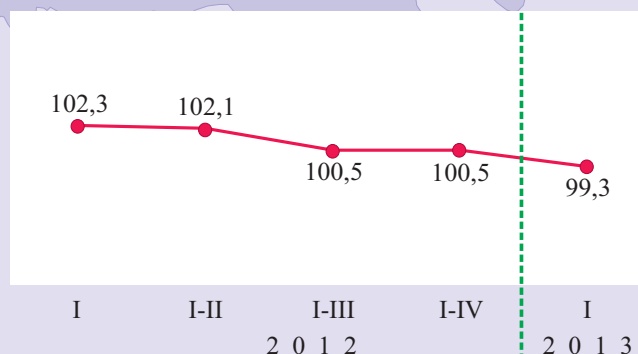
✓ **Podmioty gospodarki narodowej zarejestrowane w rejestrze REGON**  
(stan w dniu 31 III) **344,1 tys.** ↑ o 3,4%  
w tym osoby fizyczne **257,3 tys.** ↑ o 2,4%

**Dynamika<sup>a</sup> produkcji sprzedanej budownictwa<sup>d</sup>**  
(ceny bieżące)



✓ **Produkcja budowlano-montażowa<sup>d</sup>**  
(ceny bieżące) **1124,2 mln zł** ↓ o 24,5%

**Dynamika<sup>a</sup> przeciętnego zatrudnienia<sup>b</sup>**



<sup>a</sup> Analogiczny okres roku poprzedniego =100.

<sup>b</sup> W sektorze przedsiębiorstw o liczbie pracujących powyżej 9 osób.

<sup>c</sup> Średnie ceny bieżące 2010 r.

<sup>d</sup> W jednostkach budowlanych o liczbie pracujących powyżej 9 osób.

<sup>e</sup> Dane wstępne.

↑ ↓ wzrost/spadek do analogicznego okresu 2012 r.