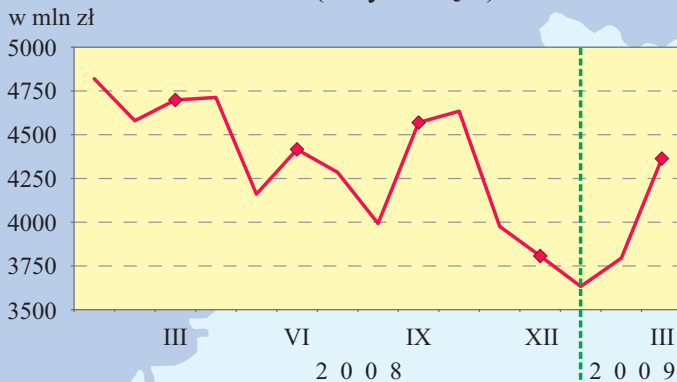




## SYTUACJA GOSPODARCZA W WOJEWÓDZTWIE MAŁOPOLSKIM w I kwartale 2009 R.

### Produkcja sprzedana przemysłu<sup>a</sup> (ceny bieżące)



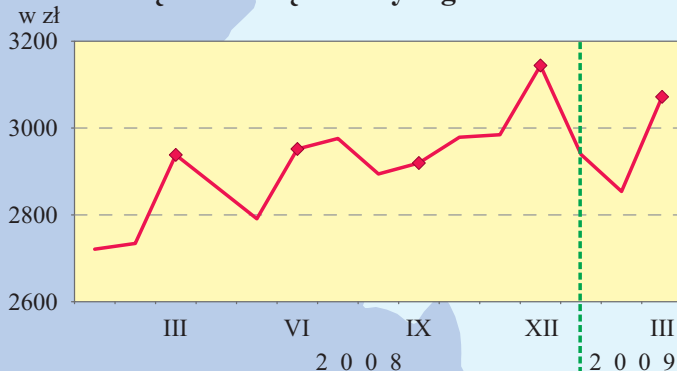
✓ **Podmioty gospodarki narodowej zarejestrowane w rejestrze REGON**  
(stan w dniu 31 III) **302,3 tys.** ↑ o 2,6%  
w tym osoby fizyczne **229,4 tys.** ↑ o 3,0%

### Produkcja budowlano-montażowa<sup>a</sup> (ceny bieżące)



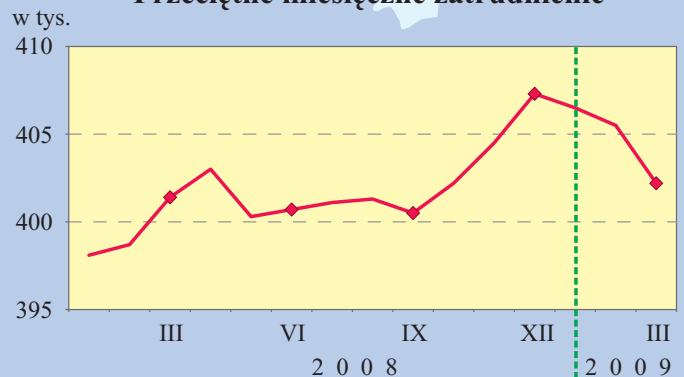
✓ **Mieszkania oddane do użytkowania<sup>b</sup>** **5,8 tys.** ↑ o 59,3%

### Przeciętne miesięczne wynagrodzenia brutto<sup>a</sup>



✓ **Sprzedaż detaliczna<sup>a</sup>**  
(ceny bieżące) **7880,5 mln zł** ↓ o 1,1%

### Przeciętne miesięczne zatrudnienie<sup>a</sup>



✓ **Bezrobotni zarejestrowani**  
(stan w dniu 31 III) **119,2 tys.** ↑ o 8,7%

✓ **Stopa bezrobocia rejestrowanego**  
(stan w dniu 31 III) **9,1%** ↑ o 0,7 pkt proc.

<sup>a</sup> W sektorze przedsiębiorstw o liczbie pracujących powyżej 9 osób (PKD 2007).

<sup>b</sup> Dane wstępne.

↑ ↓ wzrost/spadek względem 2008 r.