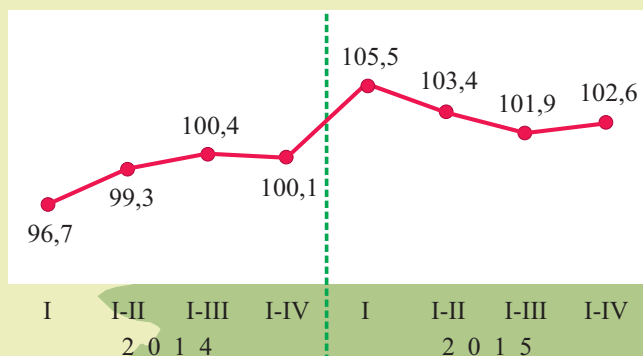




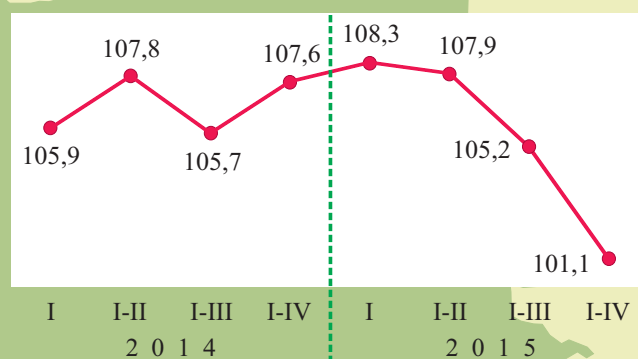
## SYTUACJA GOSPODARCZA W WOJEWÓDZTWIE MAŁOPOLSKIM w 2015 R.

Dynamika<sup>a</sup> produkcji sprzedanej przemysłu<sup>b</sup>  
(ceny stałe<sup>c</sup>)



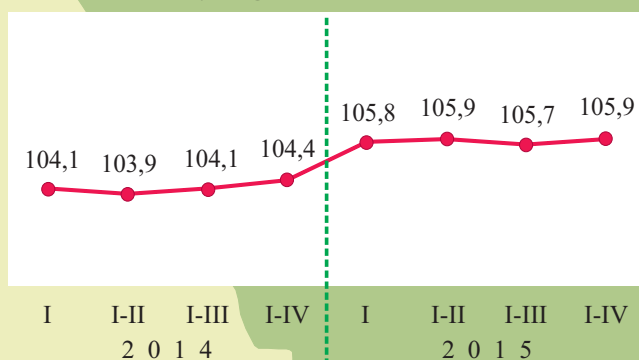
✓ Podmioty gospodarki narodowej zarejestrowane w rejestrze REGON (stan w dniu 31 XII) **363,9 tys.** ↑ o 2,0%  
w tym osoby fizyczne **265,4 tys.** ↑ o 0,8%

Dynamika<sup>a</sup> produkcji sprzedanej budownictwa<sup>d</sup>  
(ceny bieżące)



✓ Mieszkania oddane do użytkowania<sup>e</sup> **14,7 tys.** ↓ o 5,8%

Dynamika<sup>a</sup> przeciętnego miesięcznego wynagrodzenia brutto<sup>b</sup>

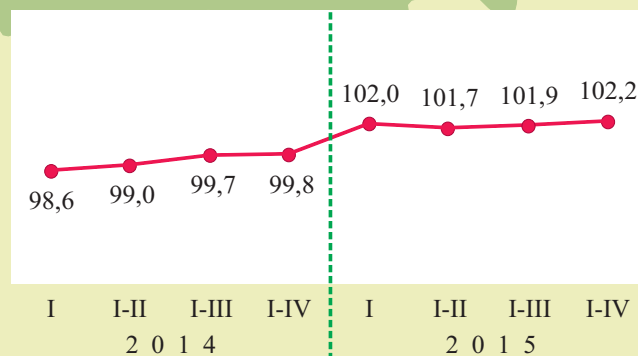


✓ Produkcja budowlano-montażowa<sup>d</sup> (ceny bieżące) **8961,3 mln zł** ↑ o 5,6%

✓ Bezrobotni zarejestrowani (stan w dniu 31 XII) **119,6 tys.** ↓ o 14,0%

✓ Stopa bezrobocia rejestrowanego (stan w dniu 31 XII) **8,4%** ↓ o 1,3 p. proc.

Dynamika<sup>a</sup> przeciętnego zatrudnienia<sup>b</sup>



<sup>a</sup> Analogiczny okres roku poprzedniego =100.

<sup>b</sup> W sektorze przedsiębiorstw o liczbie pracujących powyżej 9 osób.

<sup>c</sup> Średnie ceny bieżące 2010 r.

<sup>d</sup> W jednostkach o liczbie pracujących powyżej 9 osób zaliczanych do sekcji „Budownictwo”.

<sup>e</sup> Dane wstępne.

↕ wzrost/spadek do analogicznego okresu 2014 r.