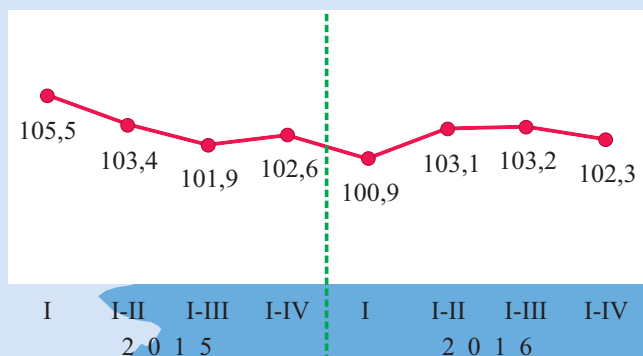




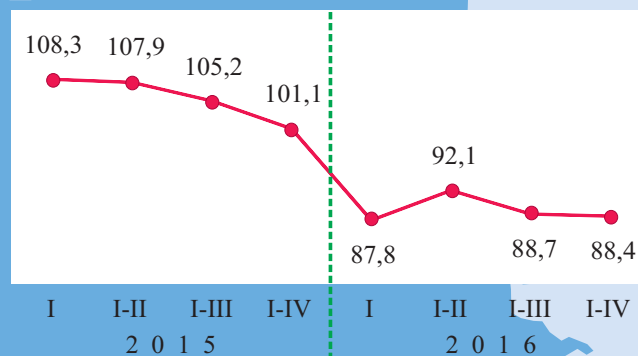
SYTUACJA GOSPODARCZA W WOJEWÓDZTWIE MAŁOPOLSKIM w 2016 R.

Dynamika^a produkcji sprzedanej przemysłu^b
(ceny stałe^c)



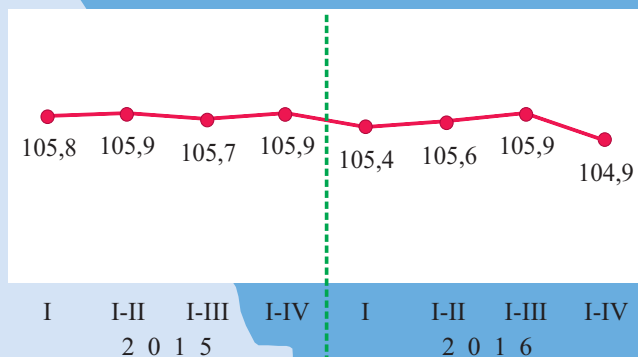
✓ **Podmioty gospodarki narodowej zarejestrowane w rejestrze REGON**
(stan w dniu 31 XII) **371,1 tys.** ↑ o 2,0%
w tym osoby fizyczne **267,2 tys.** ↑ o 0,7%

Dynamika^a produkcji sprzedanej budownictwa^d
(ceny bieżące)



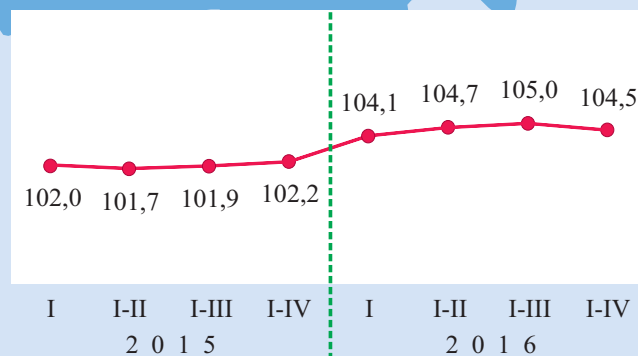
✓ **Mieszkania oddane do użytkowania^e** **17,5 tys.** ↑ o 19,7%

Dynamika^a przeciętnego miesięcznego wynagrodzenia brutto^b



✓ **Produkcja budowlano-montażowa^d**
(ceny bieżące) **7702,0 mln zł** ↓ o 14,1%

Dynamika^a przeciętnego zatrudnienia^b



✓ **Bezrobotni zarejestrowani**
(stan w dniu 31 XII) **96,5 tys.** ↓ o 19,3%

✓ **Stopa bezrobocia rejestrowanego**
(stan w dniu 31 XII) **6,7%** ↓ o 1,6 p. proc.

^a Analogiczny okres roku poprzedniego =100.

^b W sektorze przedsiębiorstw o liczbie pracujących powyżej 9 osób.

^c Średnie ceny bieżące 2010 r.

^d W jednostkach o liczbie pracujących powyżej 9 osób zaliczanych do sekcji „Budownictwo”.

^e Dane wstępne.

↑ ↓ wzrost/spadek do analogicznego okresu 2015 r.