

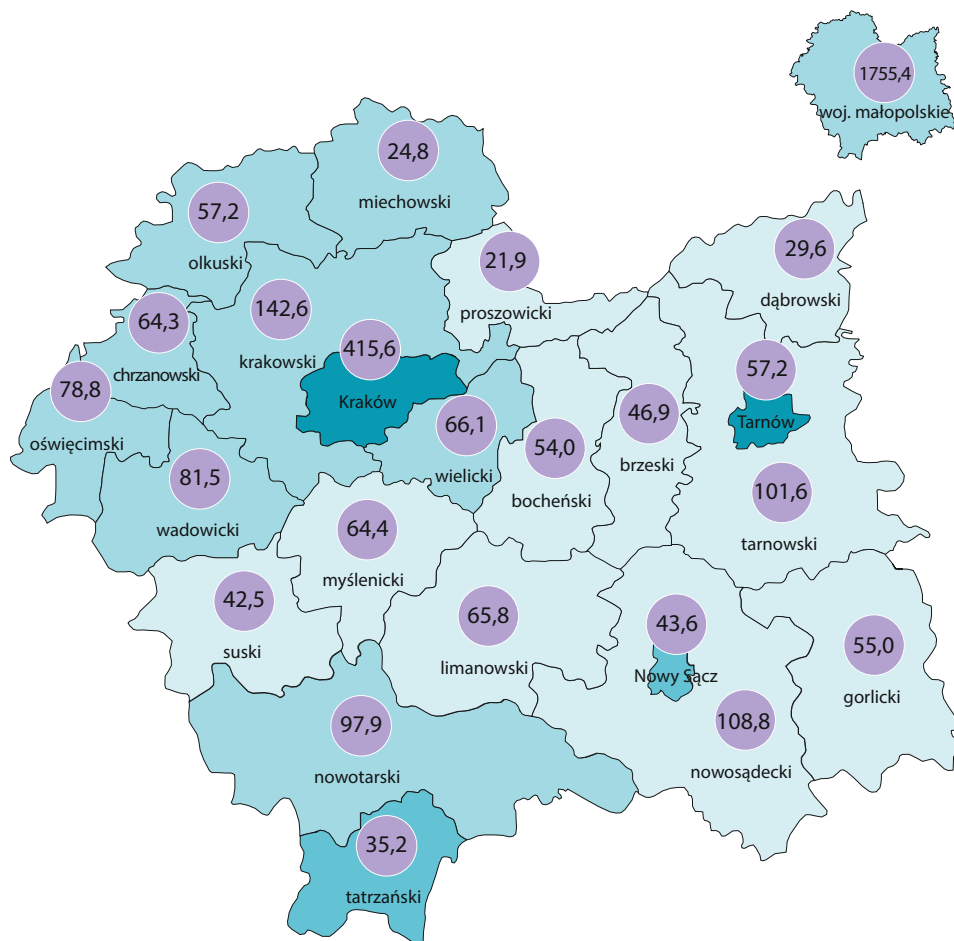
KOBIETY

w województwie małopolskim



Dane za rok 2019; przy publikacji danych prosimy powołać się na źródło.

Udział kobiet w liczbie ludności ogółem stan w dniu 31 XII



udział kobiet w liczbie ludności ogółem w %

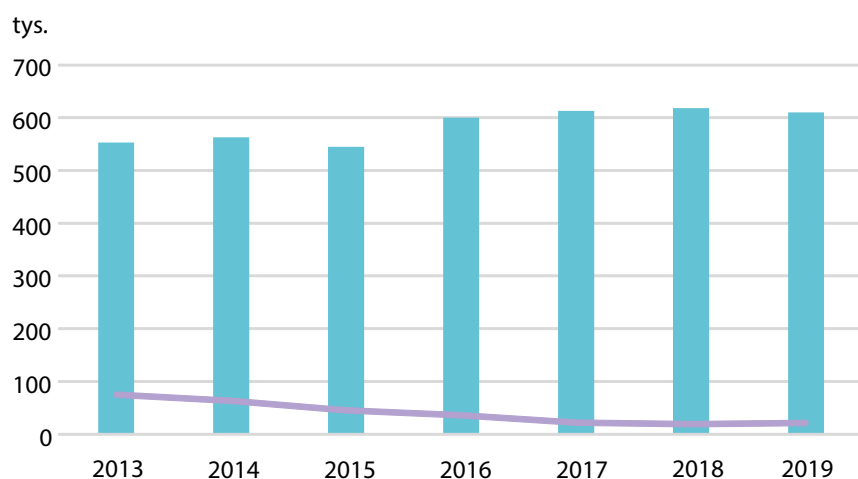
- 52,6–53,4
- 51,7–52,5
- 50,8–51,6
- 49,9–50,7

53,6 liczba kobiet ogółem w tys.

51,5%

mieszkańców województwa małopolskiego stanowiły kobiety. Ich liczba wyniosła 1755,4 tys.

Kobiety aktywne zawodowo w wieku produkcyjnym^a



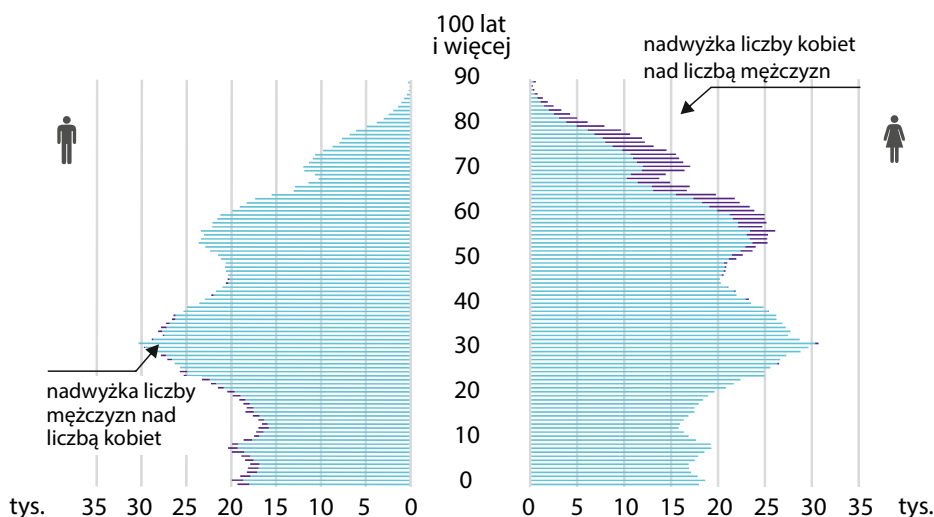
^a Według Badania Aktywności Ekonomicznej Ludności; dane średnioroczne.

- pracujące
- bezrobotne

70,9%

wyniósł współczynnik aktywności zawodowej kobiet w wieku produkcyjnym w 2019 r.

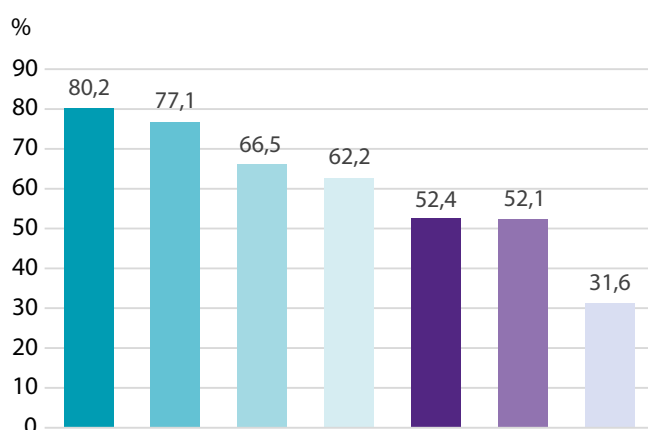
Ludność według wieku i płci stan w dniu 31XII



106

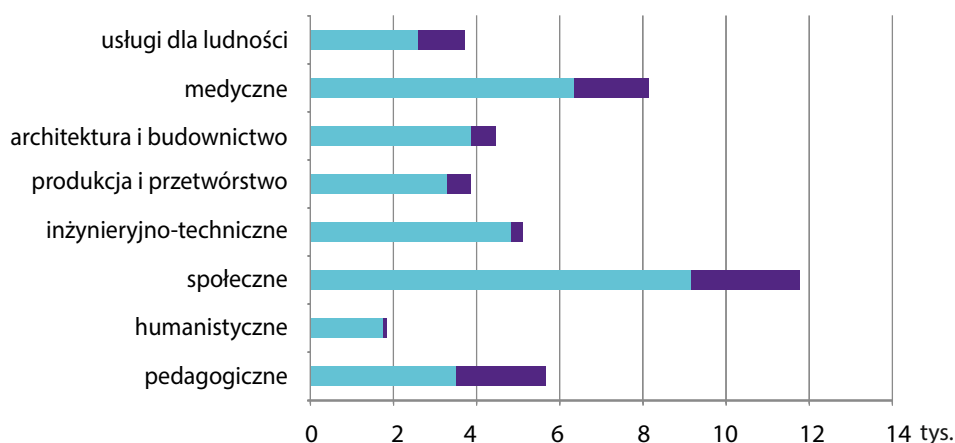
kobiet przypadało w województwie małopolskim na 100 mężczyzn.

Udział pracujących kobiet w wybranych sekcjach PKD^a



- opieka zdrowotna i pomoc społeczna
- edukacja
- administracja publiczna i obrona narodowa; obowiązkowe zabezpieczenia społeczne
- działalność związana z zakwaterowaniem i usługami gastronomicznymi
- handel; naprawa pojazdów samochodowych
- rolnictwo, leśnictwo, łowiectwo i rybactwo
- przetwórstwo przemysłowe

Studentki^b według wybranych grup kierunków i form studiów w roku akademickim 2019/2020; stan w dniu 31 XII



^a Pracujący według faktycznego miejsca pracy.

^b Według faktycznej lokalizacji szkół wyższych/filii/jednostek zamiejscowych.

- stacjonarne
- niestacjonarne

84,8 tys.

kobiet było studentkami uczelni w województwie małopolskim w roku akademickim 2019/2020 według stanu w dniu 30 XI.