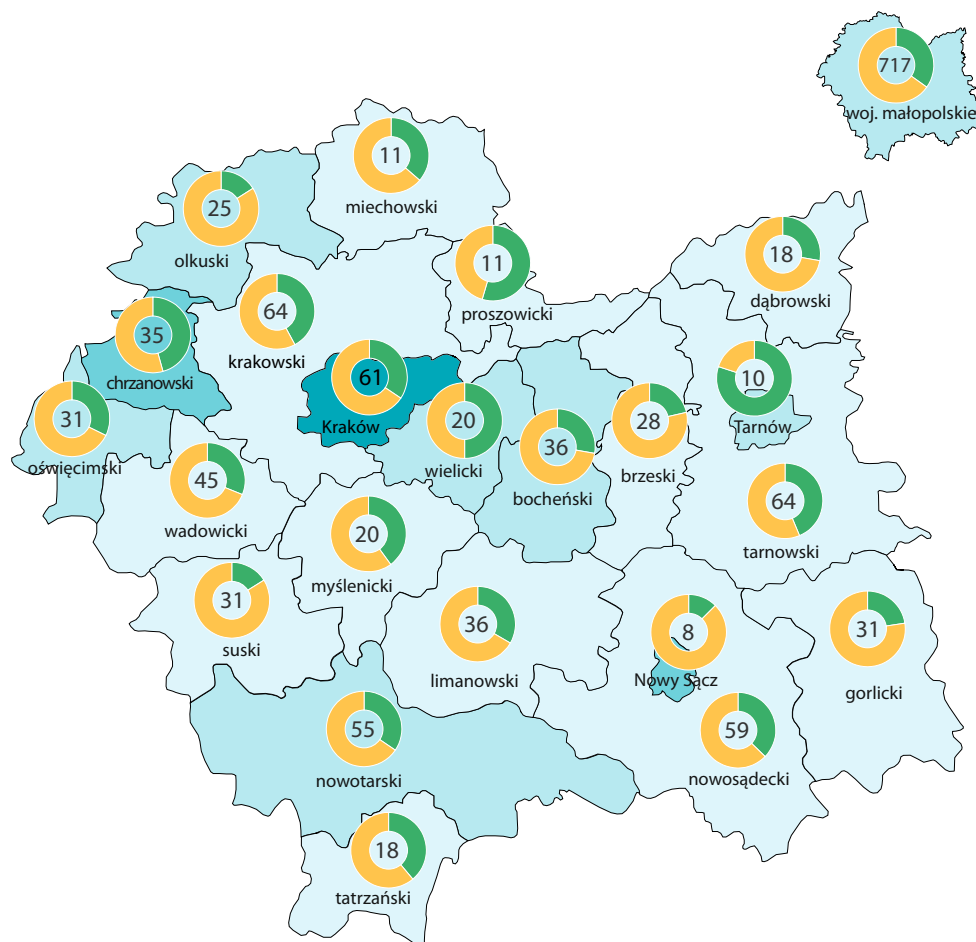


# BIBLIOTEKI PUBLICZNE w województwie małopolskim



Dane za rok 2017; przy publikacji danych prosimy powołać się na źródło.

## Biblioteki i filie



Czytelnicy na 1000 ludności



Biblioteki i filie



Wejście do budynku przystosowane dla osób niepełnosprawnych

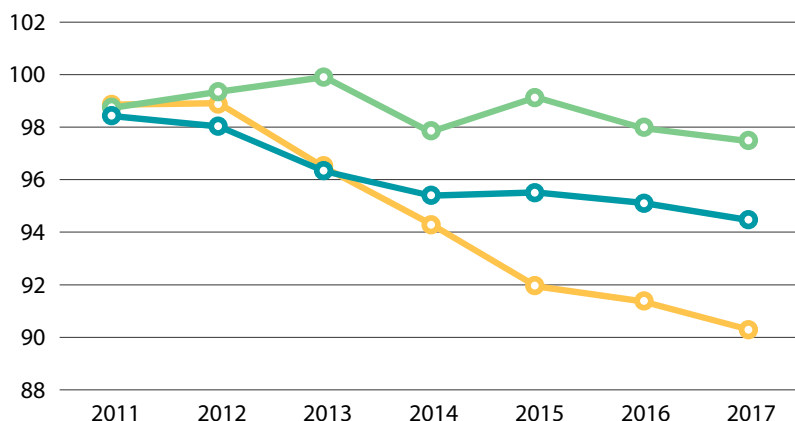


# 250

obiektów posiadało wejście do budynku przystosowanego dla osób poruszających się na wózkach inwalidzkich (34,9%), spośród 717 bibliotek i filii w woj. małopolskim.

## Dynamika liczby bibliotek, czytelników i wypożyczeń

2010 = 100



biblioteki i filie

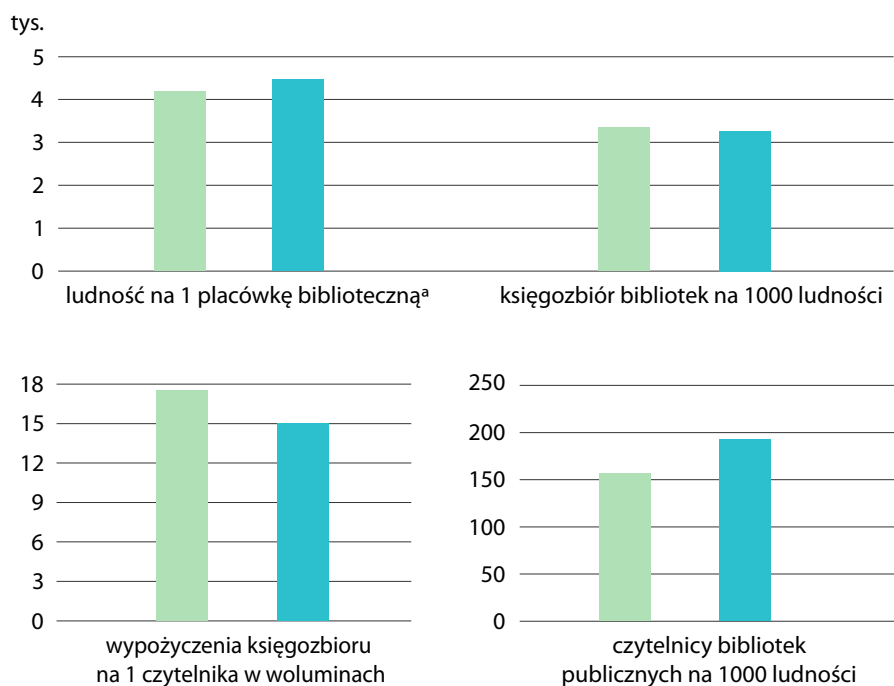
czytelnicy

wypożyczenia na zewnątrz

# 11,1 mln

woluminów znajdowało się w księgozbiorach bibliotek publicznych w woj. małopolskim w 2017 r. Stanowiło to 8,6% zasobów bibliotek w Polsce.

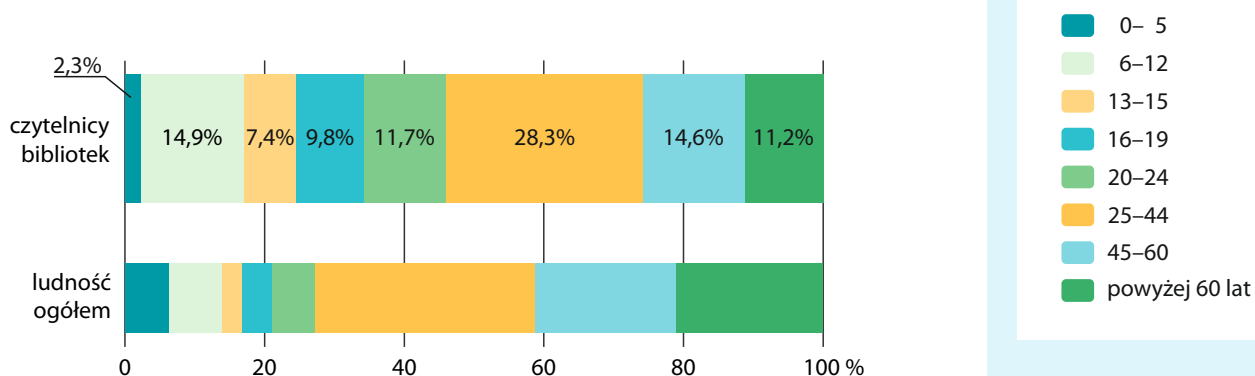
## Działalność bibliotek w województwie małopolskim



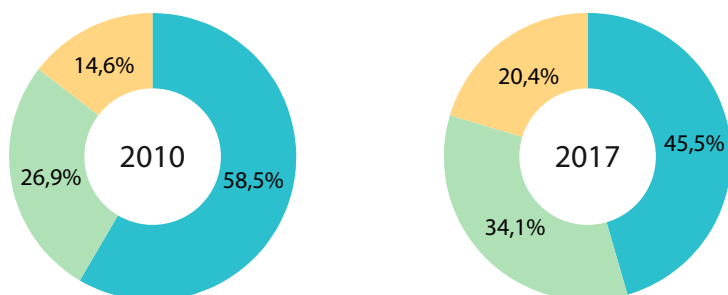
63,2%

bibliotek publicznych umożliwiło korzystanie z internetu przewodowego.

## Struktura czytelników bibliotek według wieku



## Struktura czytelników bibliotek według zajęcia



a Łącznie z punktami bibliotecznymi ujętymi zgodnie z siedzibą jednostki macierzystej.

osoby uczące się  
osoby pracujące  
pozostali

0,65 mln

czytelników korzystało z bibliotek publicznych w woj. małopolskim. Stanowili oni 10,9% wszystkich czytelników w kraju.

