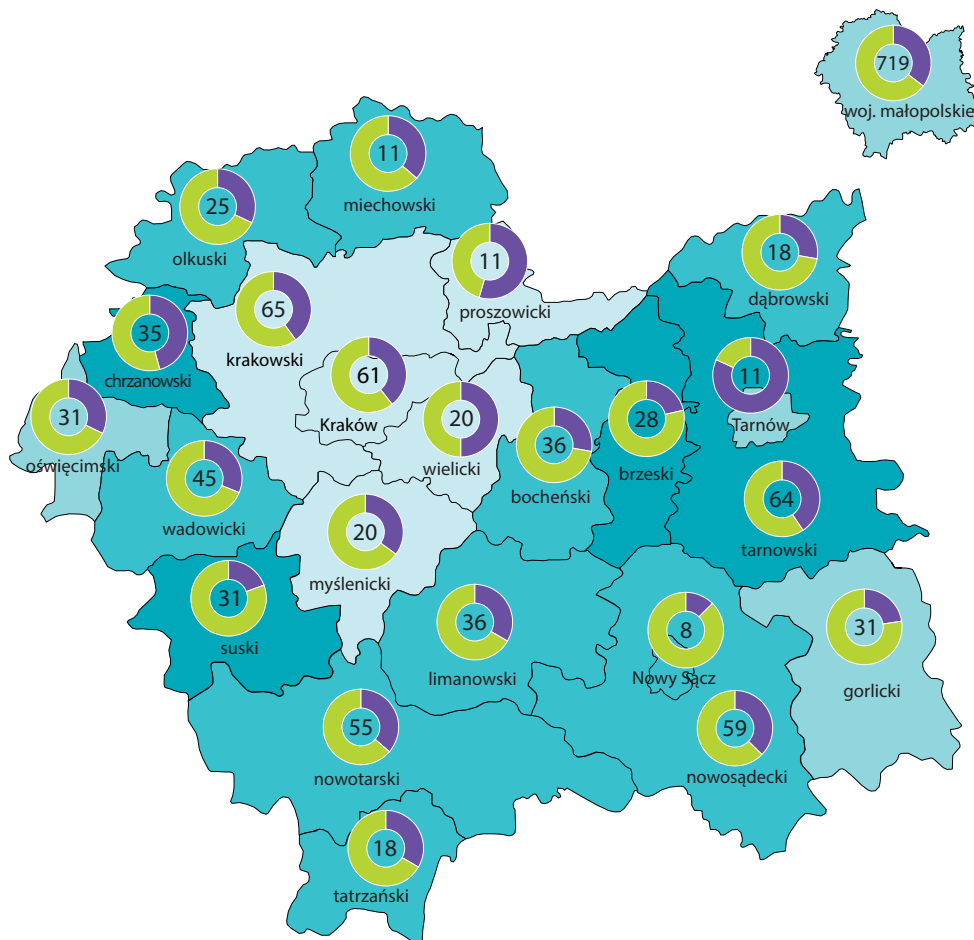


BIBLIOTEKI PUBLICZNE w województwie małopolskim



Dane za rok 2018; przy publikacji danych prosimy powołać się na źródło.

Biblioteki i filie



Księgozbiór na 1000 ludności



Biblioteki i filie



Wejście do budynku przystosowane dla osób niepełnosprawnych

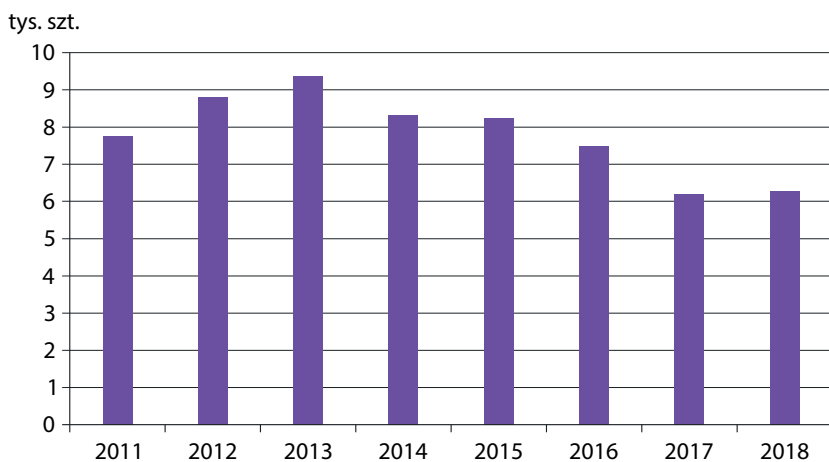


255

obiektów, spośród 719 bibliotek i filii w woj. małopolskim, posiadało wejście do budynku przystosowane dla osób poruszających się na wózkach inwalidzkich (35,5%).

Zbiory elektroniczne bibliotek publicznych

Stan w dniu 31 XII

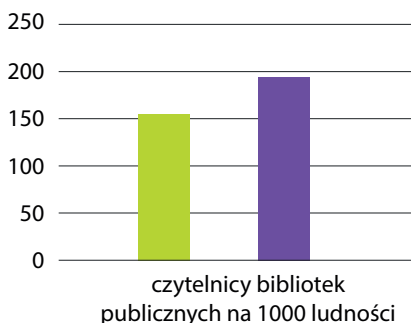
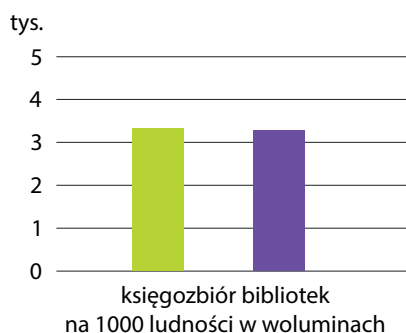
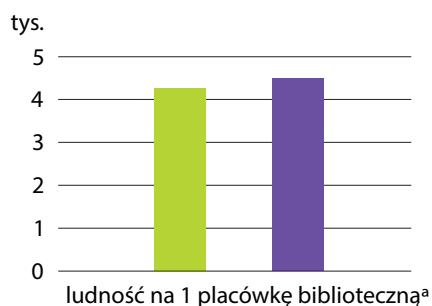


■ zbiory elektroniczne zinventaryzowane

35,2 tys.

obiektów zdigitalizowano w bibliotekach publicznych w ciągu 2018 r.

Działalność bibliotek w województwie małopolskim



■ Polska
■ woj. małopolskie

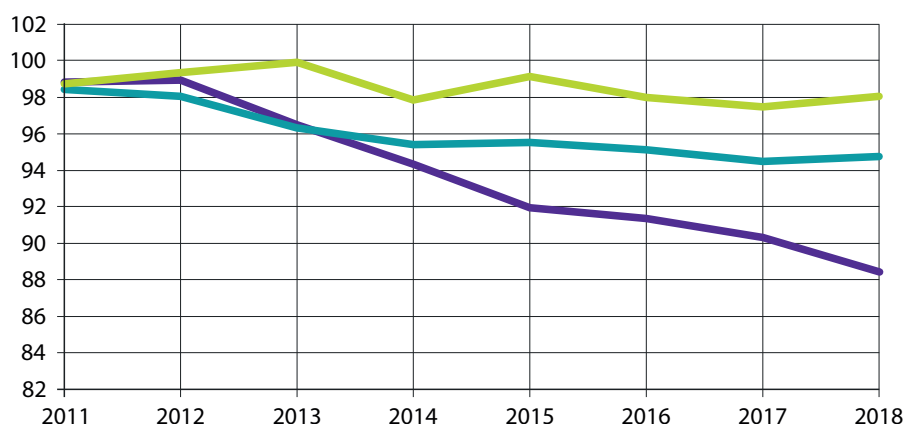
11,2 mln

woluminów znajdowało się w księgozbiorach bibliotek publicznych w woj. małopolskim w 2018 r. Stanowiło to 8,8% zasobów bibliotek w Polsce.

62,2%

bibliotek publicznych w woj. małopolskim umożliwiło korzystanie z Internetu bezprzewodowego.

Dynamika liczby bibliotek, czytelników i wypożyczeń 2010 = 100

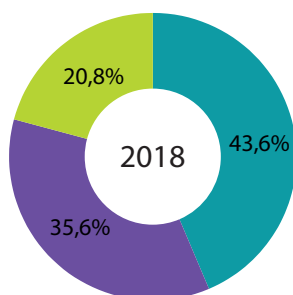
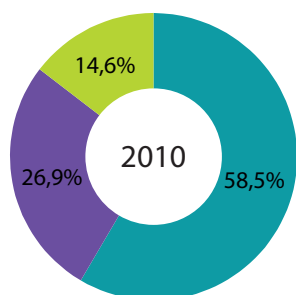


— biblioteki i filie
— czytelnicy w ciągu roku
— wypożyczenia na zewnątrz

46,0%

bibliotek w woj. małopolskim oferowało możliwość zdalnego składania zamówień na materiały biblioteczne.

Struktura czytelników bibliotek według zajęcia



■ osoby uczące się
■ osoby pracujące
■ pozostali

657,4 tys.

czytelników korzystało z bibliotek publicznych w woj. małopolskim w ciągu roku. Stanowili oni 11,0% wszystkich czytelników w kraju.

^a Łącznie z punktami bibliotecznymi ujętymi zgodnie z siedzibą jednostki macierzystej.

