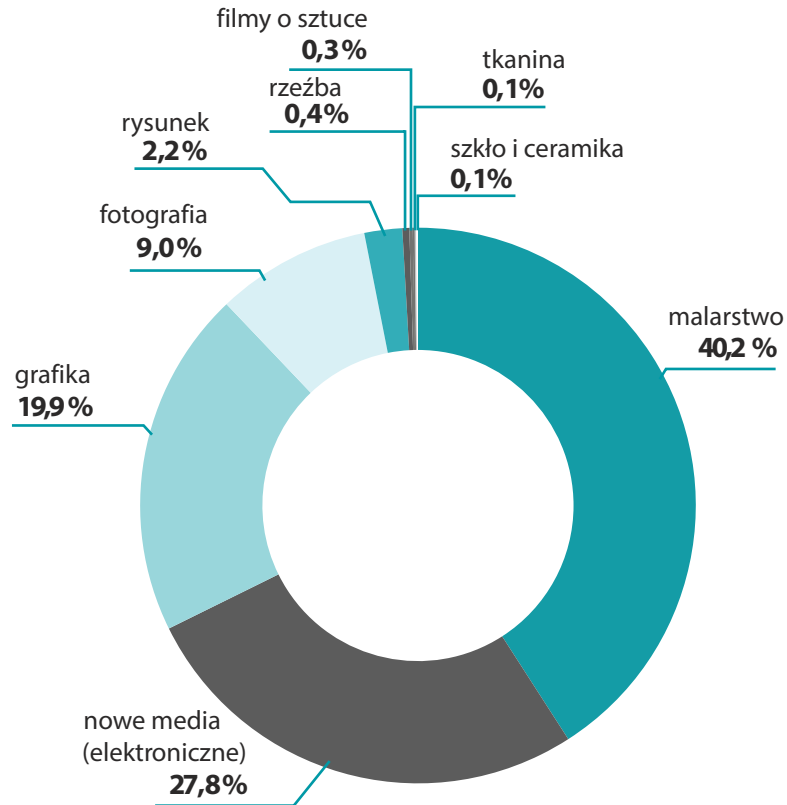


Galerie sztuki w 2022 r.

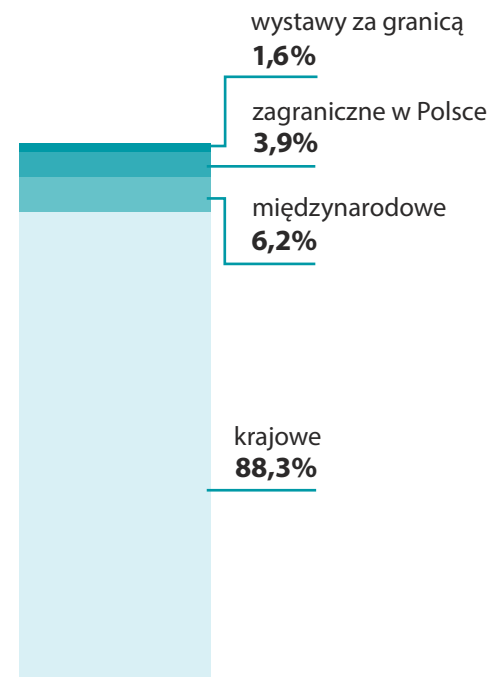
Zbiory własne galerii państwowych i samorządowych



3,0 mln


zwiedzający

Struktura wystaw w galeriach sztuki



3607

wystawy ogółem



Galerie sztuki według województw

zachodnio-pomorskie	13	19	6	11
lubuskie	4	18	13	52
dolnośląskie	19	37	9	9
opolskie	2	34	58	6

Liczba zwiedzających na 1 galerię sztuki
(bez zwiedzających wystawy plenerowe)

11207 i więcej 8204–11206 5201–8203 2198–5200

x Liczba galerii sztuki