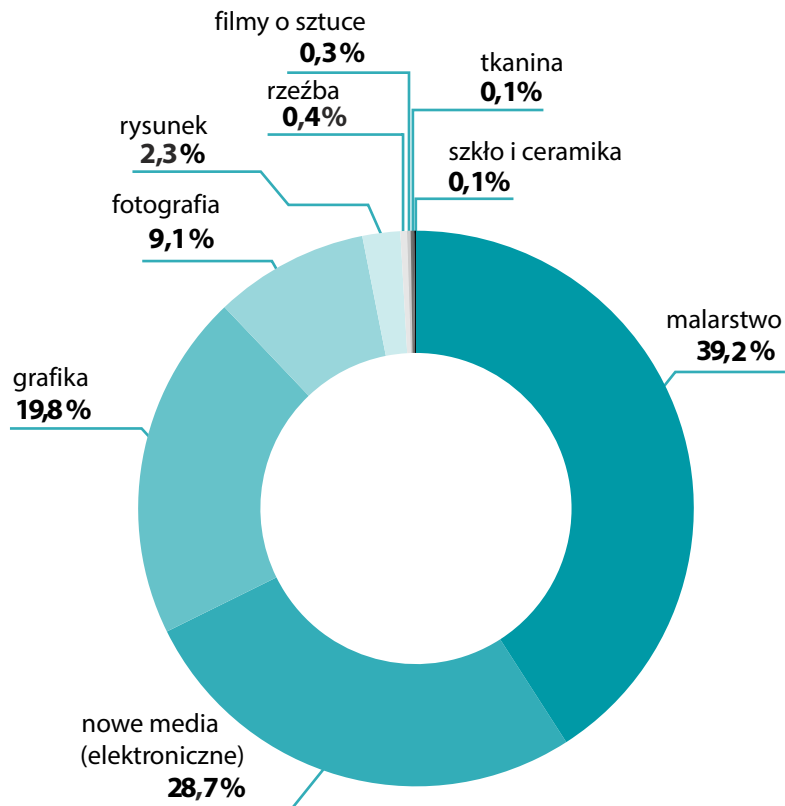


# Galerie sztuki w 2023 r.

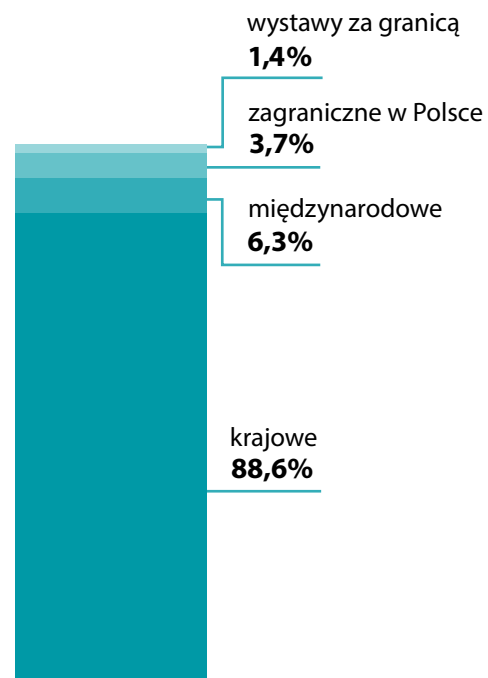
## Zbiory własne galerii państwowych i samorządowych



**4,0 mln**


zwiedzający

## Wystawy w galeriach sztuki



**3786**

wystawy ogółem



## Galerie sztuki według województw

zachodnio-pomorskie	11	pomorskie	22	warmińsko-mazurskie	6	podlaskie	11
lubuskie	4	wielkopolskie	21	kujawsko-pomorskie	12	mazowieckie	51
dolnośląskie	22	łódzkie	38	świętokrzyskie	9	lubelskie	9
opolskie	2	śląskie	35	małopolskie	58	podkarpackie	6

Liczba zwiedzających na 1 galerię sztuki (w tys.)  
(bez zwiedzających wystawy plenerowe)



**x** Liczba galerii sztuki