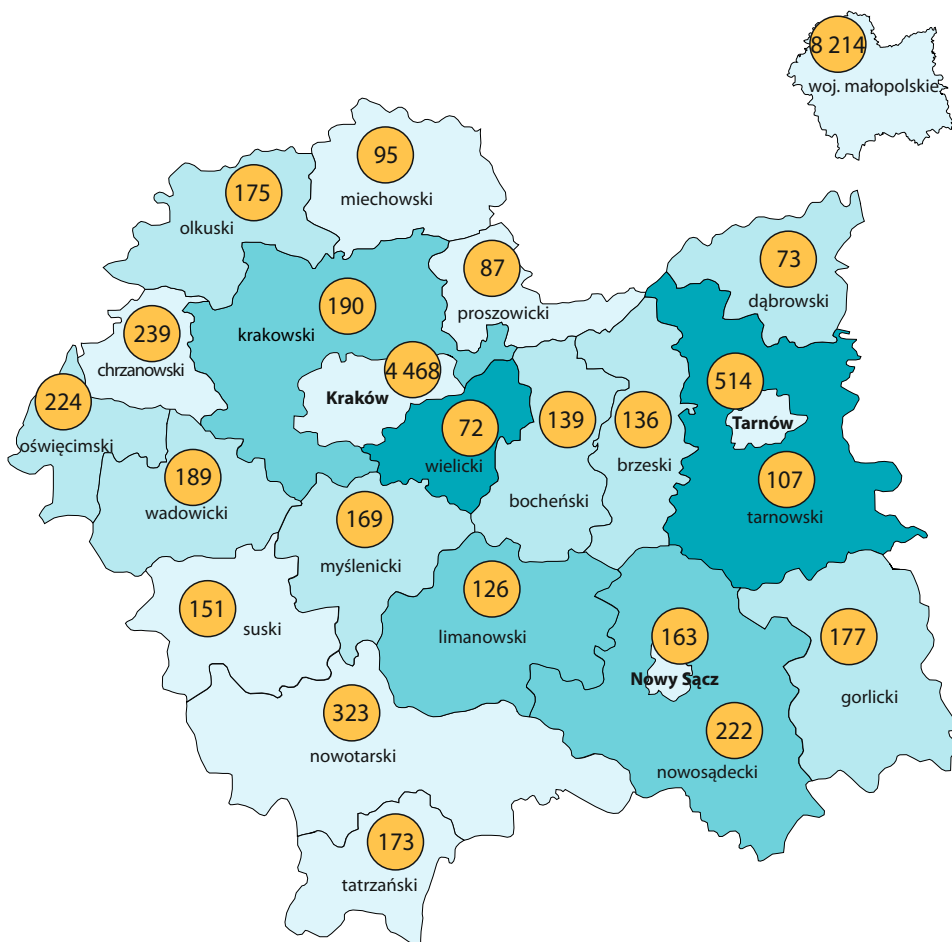


# PRACOWNICY SŁUŻBY ZDROWIA w województwie małopolskim



Dane za rok 2017; przy publikacji danych prosimy powołać się na źródło.

## Lekarze pracujący z pacjentem<sup>a</sup>



### Ludność na 1 lekarza

- 1 454–1 881
- 1 027–1 453
- 600–1 026
- 172– 599

177 Lekarze

# 1 881

osób przypadało na 1 lekarza w 2017 r. w powiecie tarnowskim, podczas gdy średnia liczba osób na 1 lekarza wynosiła dla województwa małopolskiego 413.

## Kadra medyczna<sup>a</sup>

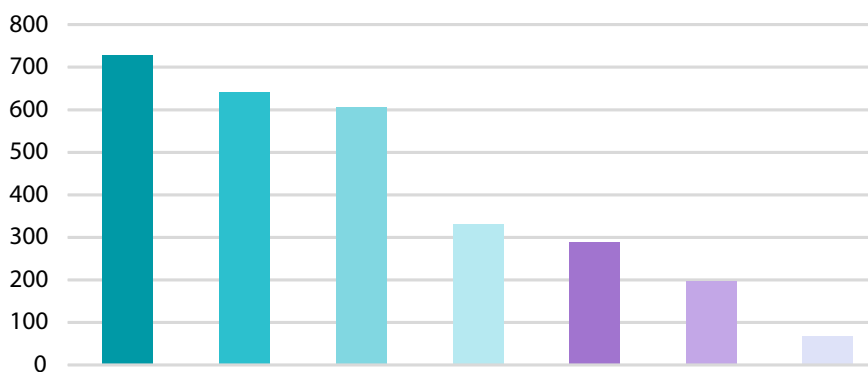
Wyszczególnienie	Ogółem	Na 10 tys. ludności
Lekarze	8 214	24,3
Lekarze dentyści	1 504	4,4
Pielęgniarki	18 133	53,6
Położne	2 027	6,0
Farmaceuci	2 562	7,6

# 24

lekarzy pracujących z pacjentem przypadało na 10 tys. ludności w województwie małopolskim.

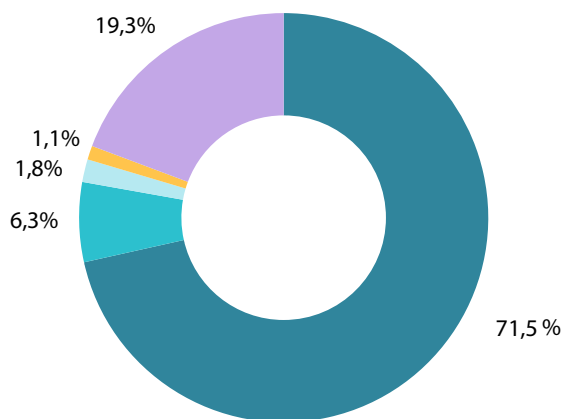
<sup>a</sup> Dane o kadrze medycznej prezentowane są według podstawowego miejsca pracy – pracujący dla których jednostka sprawozdawcza jest podstawowym miejscem pracy według oświadczenia pracującego. Osoby te, niezależnie od wymiaru czasu pracy są liczone raz.

## Lekarze według wybranych specjalności<sup>b</sup>



- chirurgia<sup>c</sup>
- medycyna rodzinna
- choroby wewnętrzne
- pediatria
- kardiologia
- neurologia
- onkologia z patologią onkologiczną

## Wyjazdy zespołów ratowniczych na miejsca zdarzenia

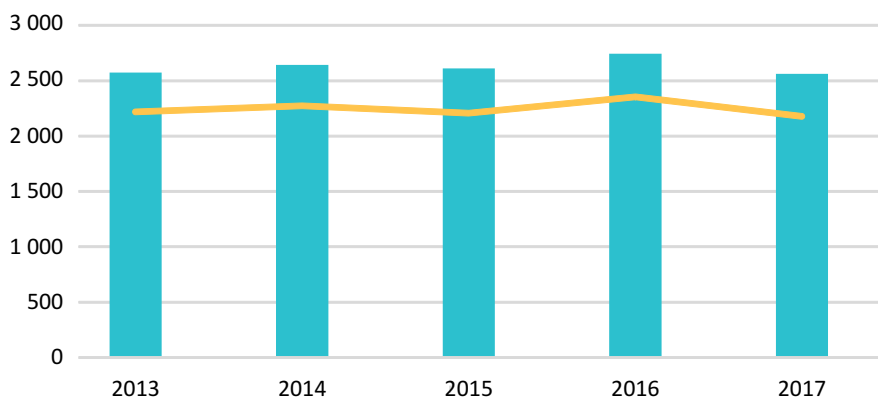


- dom
- ruch uliczno-drogowy
- praca
- szkoła
- inne

# 131

zespołów ratownictwa medycznego świadczyło pomoc medyczną w nagłych przypadkach w województwie małopolskim. Wyjechały one do poszkodowanych 0,2 mln razy.

## Farmaceuci pracujący<sup>a</sup>



- ogółem
- kobiety

# 2,6 tys.

farmaceutów pracowało na terenie województwa małopolskiego. Większość z nich (2,2 tys.) stanowiły kobiety.

**a** Dane o kadrze medycznej prezentowane są według podstawowego miejsca pracy – pracujący dla których jednostka sprawozdawcza jest podstawowym miejscem pracy według oświadczenia pracującego. Osoby te, niezależnie od wymiaru czasu pracy są liczone raz.  
**b** Za specjalistów uważamy specjalistów II stopnia i specjalności. Specjaliści I stopnia nie są liczeni.

**c** Chirurgia ogólna, dziecięca, klatki piersiowej, urologia i chirurgia naczyniowa, onkologiczna, plastyczna, szczękowo-twarzowa, kardiochirurgia, neurochirurgia, ortopedia i traumatologia, ortopedia i traumatologia narządu ruchu.

