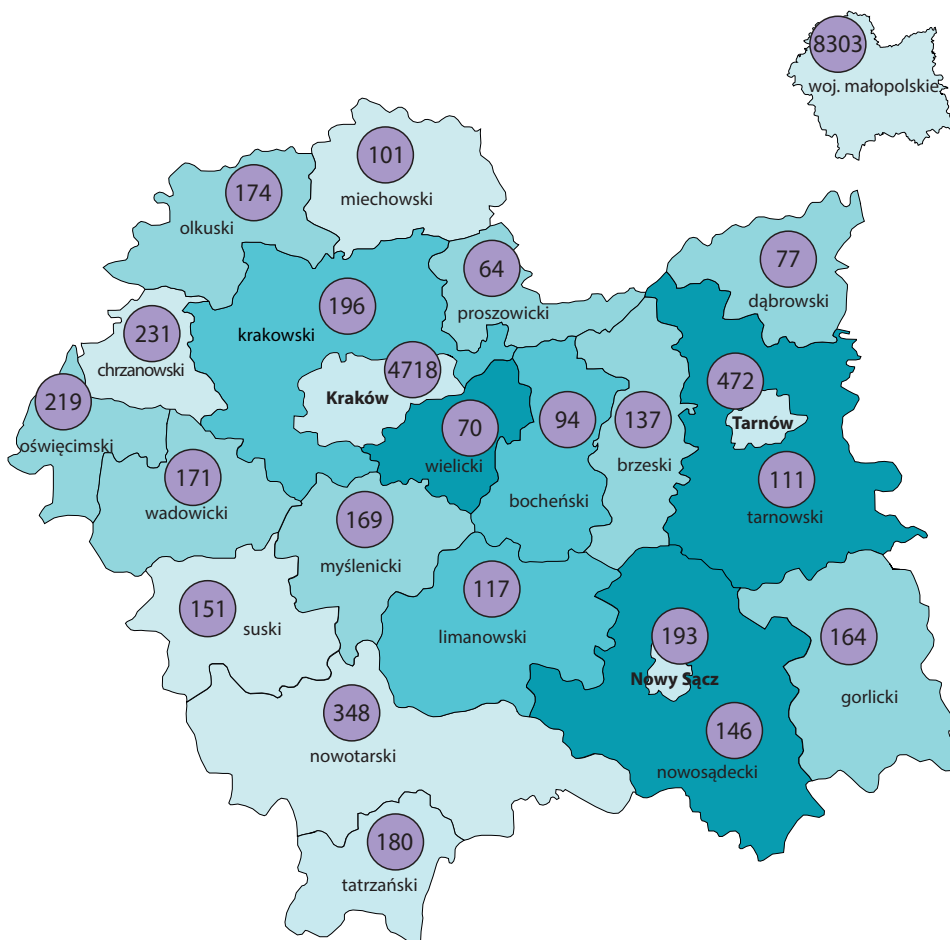


PRACOWNICY SŁUŻBY ZDROWIA w województwie małopolskim



Dane według stanu w dniu 31 grudnia 2020 r.; przy publikacji danych prosimy powołać się na źródło.

Lekarze pracujący z pacjentem^a



Ludność na 1 lekarza

- 1441–1866
- 1016–1440
- 591–1015
- 165– 590

XXX Liczba lekarzy

1 866

osób przypadało na 1 lekarza w powiecie wielickim, podczas gdy wartość wskaźnika w całym województwie małopolskim wyniosła 410 osób.

Kadra medyczna^a

Wyszczególnienie	Ogółem	Na 10 tys. ludności
Lekarze	8 303	24,3
Lekarze dentyści	1 573	4,6
Pielęgniarki	18 315	53,7
Położne	2 117	6,2
Farmaceuci	2 555	7,5

59,7%

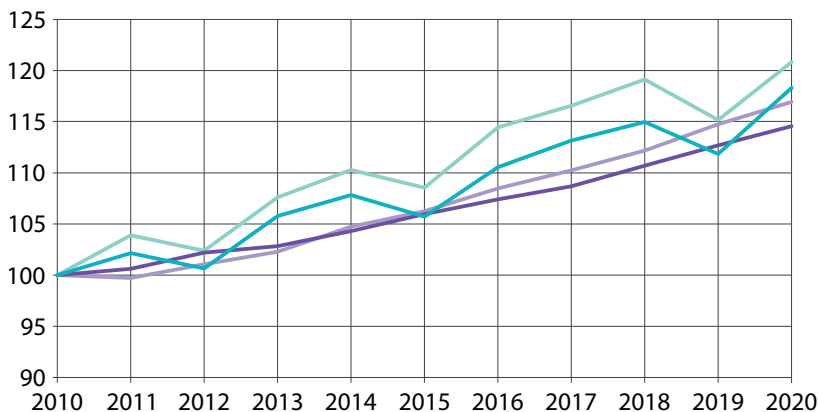
wśród lekarzy pracujących z pacjentem stanowiły kobiety. Wśród lekarzy dentyistów udział kobiet wyniósł 73,2%.

^a Dane o kadrze medycznej prezentowane są według podstawowego miejsca pracy – pracujący dla których jednostka sprawozdawcza jest podstawowym miejscem

pracy według oświadczenia pracującego. Osoby te, niezależnie od wymiaru czasu pracy, są liczone raz.

Dynamika liczby osób uprawnionych do wykonywania zawodów medycznych

2010=100

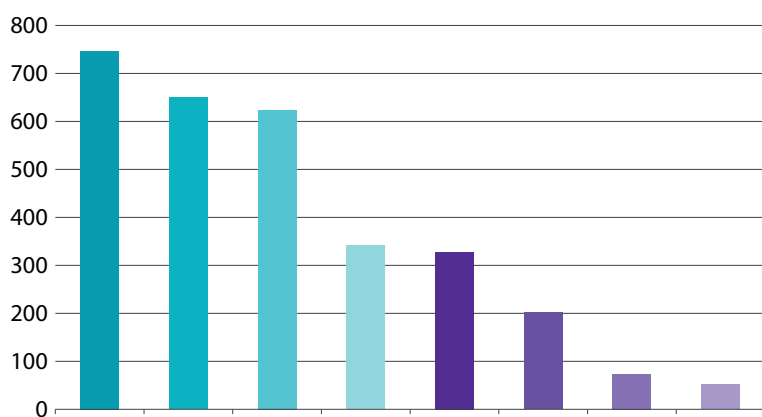


- lekarze
- lekarze dentyści
- pielęgniarki
- położne

13,9 tys.

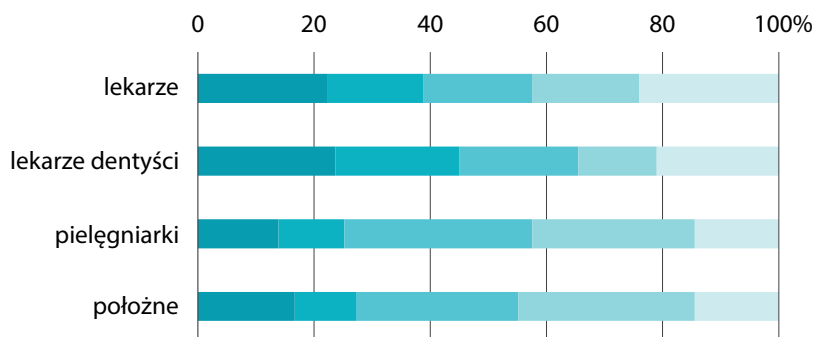
osób w województwie małopolskim posiadało uprawnienia do wykonywania zawodu lekarza, a 26,7 tys. do wykonywania zawodu pielęgniarki.

Lekarze według wybranych specjalności^{a,b}



- chirurgia^c
- medycyna rodzinna
- choroby wewnętrzne
- pediatria
- kardiologia
- neurologia
- onkologia z patologią onkologiczną
- choroby zakaźne

Struktura uprawnionych do wykonywania zawodu według wieku^d



- poniżej 35 lat
- 35-44
- 45-54
- 55-64
- 65 lat i więcej

84,3 %

wśród 2,5 tys. farmaceutów w województwie małopolskim stanowiły kobiety.

a Dane o kadrze medycznej prezentowane są według podstawowego miejsca pracy – pracujący dla których jednostka sprawozdawcza jest podstawowym miejscem pracy, według oświadczenia pracującego. Osoby te, niezależnie od wymiaru czasu pracy są liczone raz.
b Za specjalistów uważamy specjalistów II stopnia i specjalności. Specjaliści I stopnia nie są liczeni.

c Chirurgia ogólna, dziecięca, klatki piersiowej, urologia i chirurgia naczyniowa, onkologiczna, plastyczna, szczękowo-twarzowa, kardiochirurgia, neurochirurgia, ortopedia i traumatologia, ortopedia i traumatologia narządu ruchu.

d Źródło: Naczelna Izba Lekarska oraz Naczelna Izba Pielęgniarek i Położnych. Bez MSWiA i MS.

