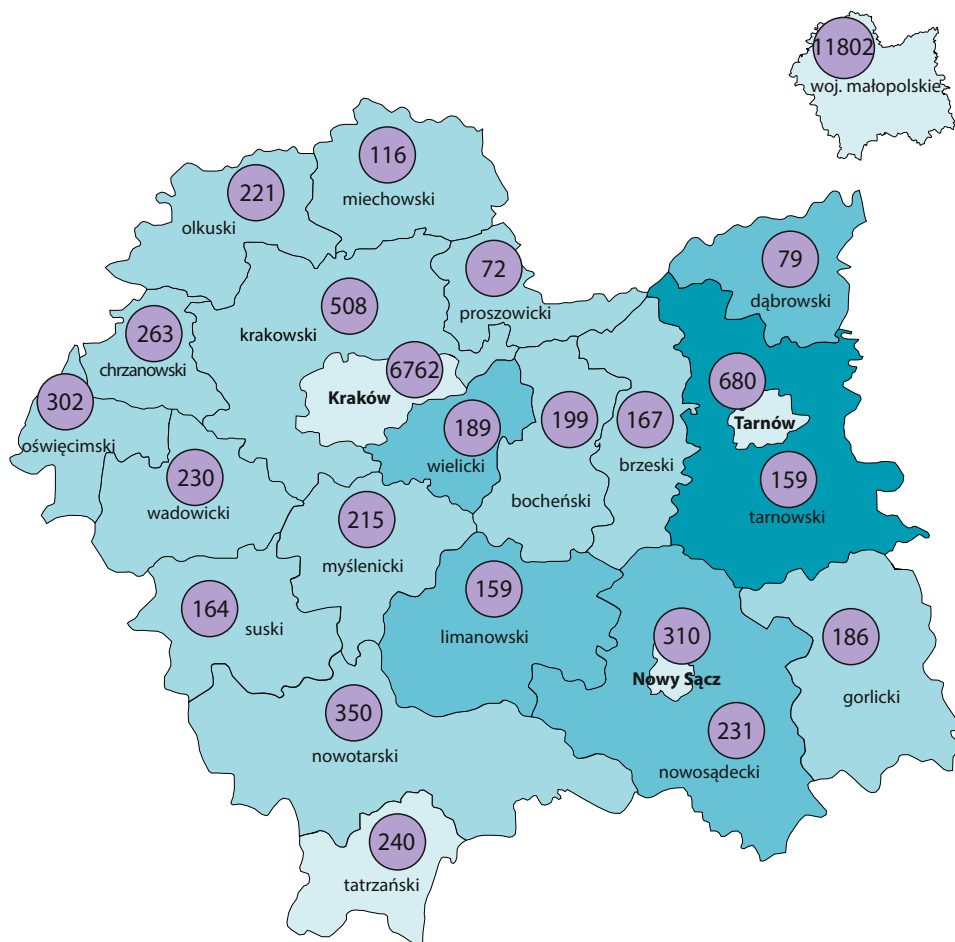


# PRACOWNICY SŁUŻBY ZDROWIA w województwie małopolskim

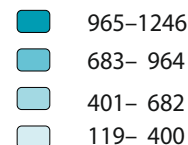


Dane według stanu w dniu 31 grudnia 2021 r.; przy publikacji danych prosimy powołać się na źródło.

## Lekarze pracujący z pacjentem<sup>ab</sup>



### Ludność na 1 lekarza



XXX Liczba lekarzy

# 1 246

osób przypadało na 1 lekarza w powiecie tarnobrzegim, podczas gdy wartość wskaźnika w całym województwie wynosiła 291 osób.

## Kadra medyczna<sup>a</sup>

Wyszczególnienie	Ogółem	Na 10 tys. ludności
Lekarze <sup>b</sup>	11 802	34,4
Lekarze dentyści <sup>b</sup>	3 207	9,3
Pielęgniarki <sup>b</sup>	19 450	56,7
Położne <sup>b</sup>	2 573	7,5
Farmaceuci <sup>c</sup>	2 531	7,4

# 58,8%

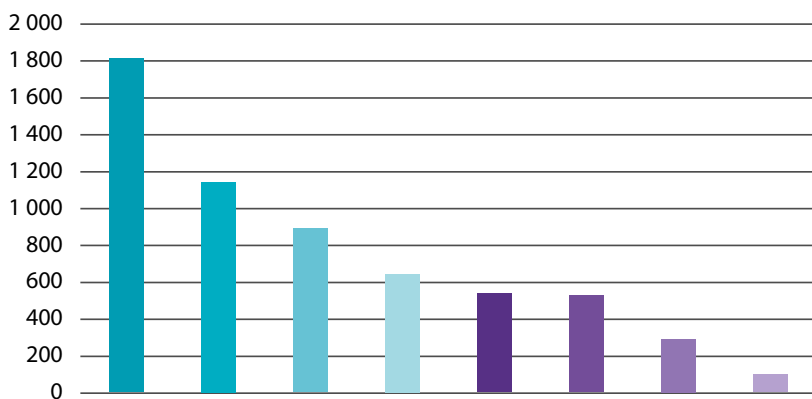
wśród lekarzy pracujących z pacjentem stanowiły kobiety. Dla lekarzy dentyстів odsetek ten wyniósł 72,9%.

<sup>a</sup> Dane o kadrze medycznej prezentowane są według podstawowego miejsca pracy. Osoby te, niezależnie od wymiaru czasu pracy, są liczone raz.

<sup>b</sup> Dane szacunkowe na podstawie źródeł administracyjnych nieporównywalne z opublikowanymi w poprzednich edycjach infografiki.

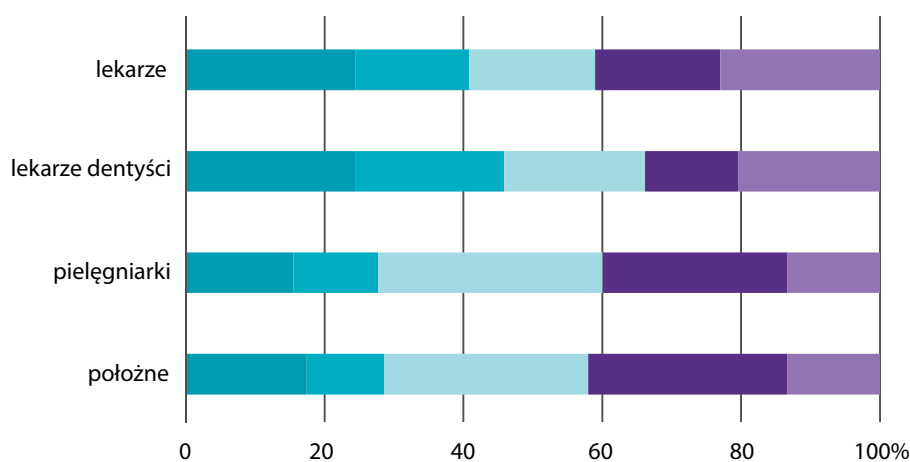
<sup>c</sup> Dane opracowane na podstawie sprawozdawczości.

## Lekarze pracujący z pacjentem<sup>ab</sup> według wybranych specjalizacji<sup>c</sup>



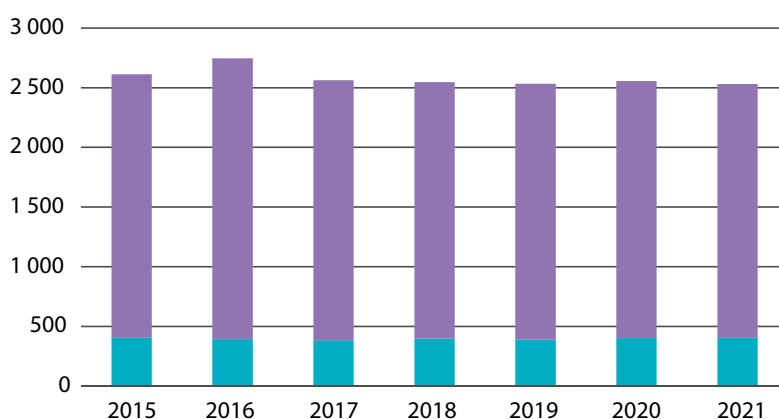
- choroby wewnętrzne
- chirurgia<sup>d</sup>
- medycyna rodzinna
- pediatria
- położnictwo i ginekologia
- kardiologia
- neurologia
- onkologia

## Struktura uprawnionych do wykonywania zawodu według wieku<sup>ef</sup>



- poniżej 35 lat
- 35-44
- 45-54
- 55-64
- 65 lat i więcej

## Farmaceuci pracujący według płci<sup>a</sup>



- mężczyźni
- kobiety

2,5 tys.

farmaceutów pracowało na terenie województwa małopolskiego. 84,1 % z nich stanowiły kobiety.

**a** Dane o kadrze medycznej prezentowane są według podstawowego miejsca pracy. Osoby te, niezależnie od wymiaru czasu pracy, są liczone raz.

**b** Dane szacunkowe na podstawie źródeł administracyjnych nieporównywalne z opublikowanymi w poprzednich edycjach infografiki.

**c** Lekarz specjalista – lekarz zgodnie ze specjalizacją (II stopnia lub tytuł specjalisty w odpowiedniej dziedzinie medycyny) w głównym miejscu pracy.

**d** Chirurgia ogólna, dziecięca, klatki piersiowej, ortopedia i traumatologia narządu ruchu, neurochirurgia, chirurgia onkologiczna, plastyczna, szczękowo-twarzowa, kardiochirurgia oraz chirurgia naczyniowa i urologia.

**e** Dane nie obejmują osób mieszkających za granicą.

**f** Źródło: rejestry posiadających prawo wykonywania zawodu – dane Ministerstwa Zdrowia otrzymane z izb lekarskich i pielęgniarskich.

