



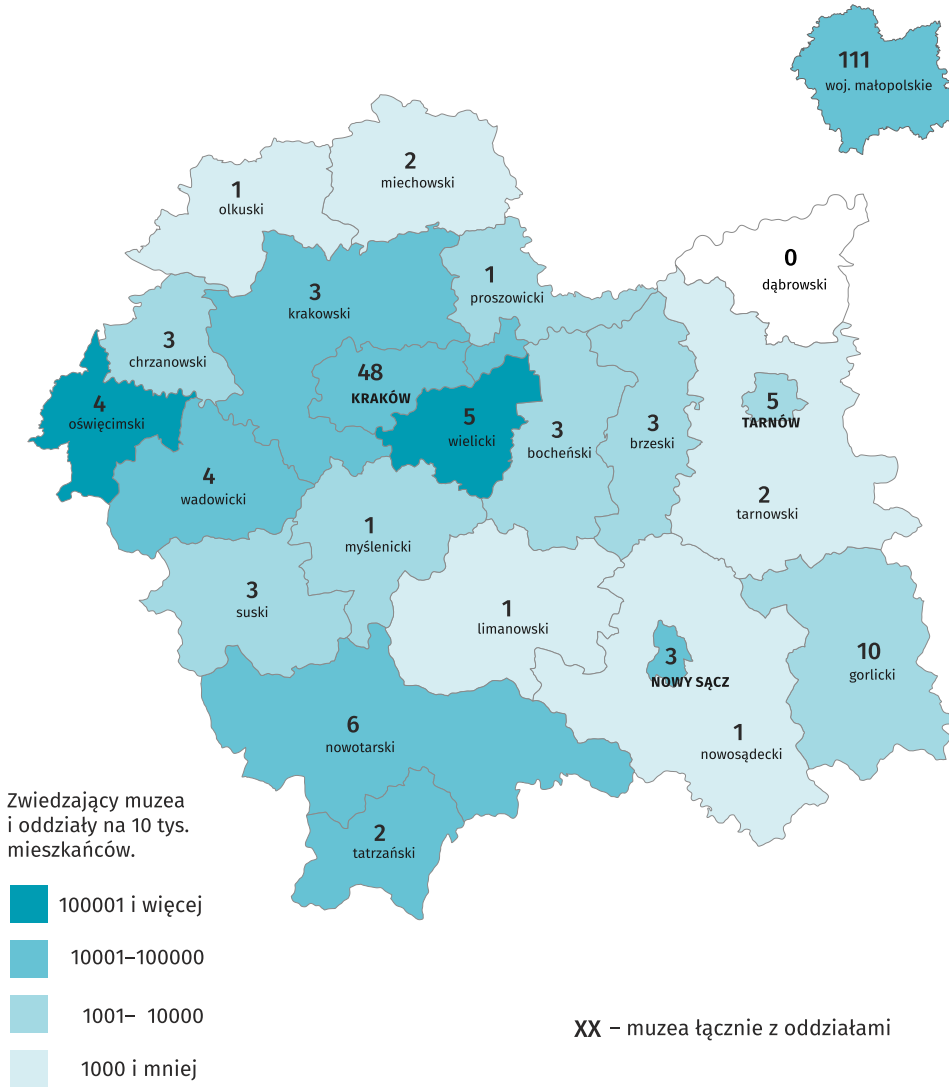
# Dzień muzeów

w województwie małopolskim

2023

Dane za rok 2023; przy publikacji prosimy powołać się na źródło.

## Muzea i zwiedzający



98,2 tys.

osób zwiedziło przeciętnie jedno muzeum (łącznie z oddziałami) w województwie małopolskim.

↑ 0,2 tys.\*



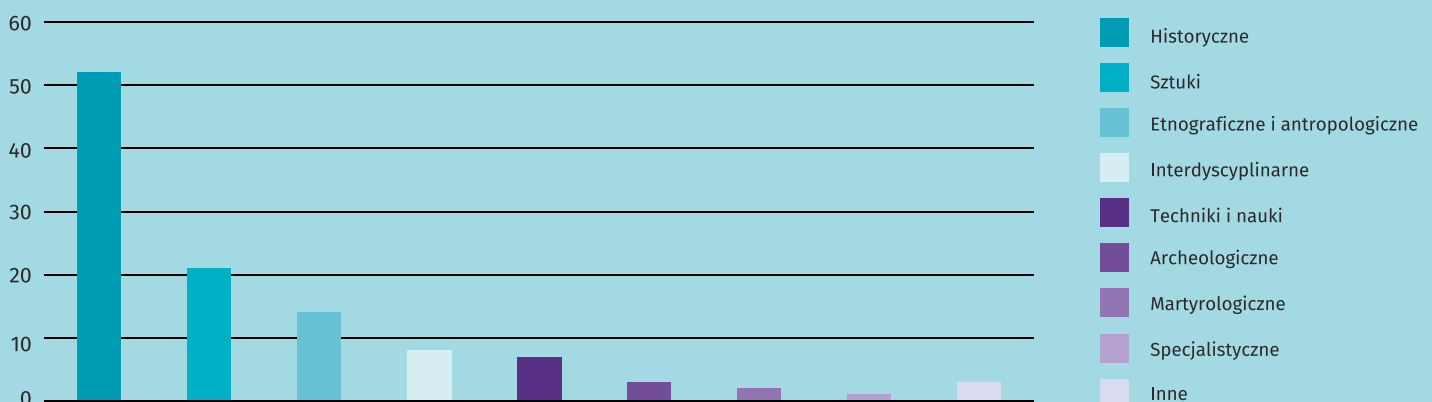
111

wyniosła liczba muzeów wraz z oddziałami, w tym 61 obiektów było przystosowanych do potrzeb osób niepełnosprawnych.

↑ 4 obiekty\*

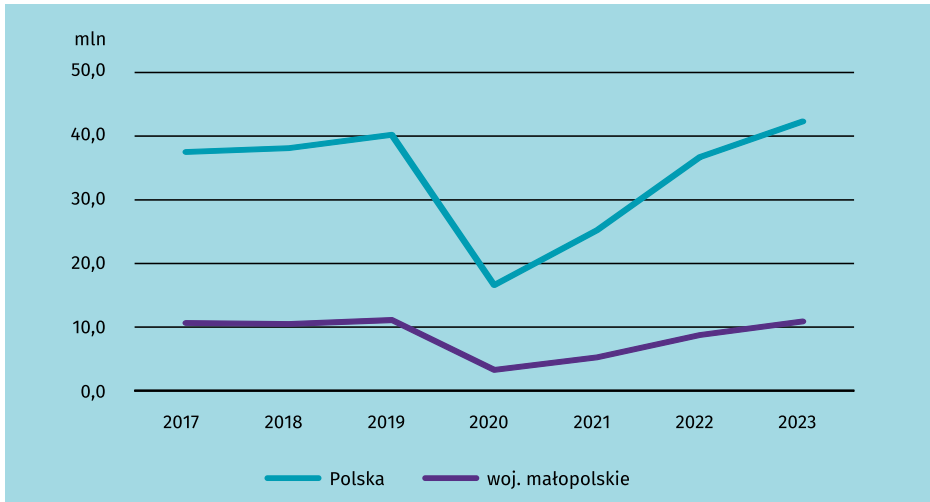
\* Wzrost w stosunku do roku poprzedniego.

## Muzea (łącznie z oddziałami) według rodzajów muzeów





## Zwiedzający muzea ogółem



**51**  
wystaw on-line zrealizowano  
w muzeach, w których uczestniczyło  
129,3 tys. osób.

**52**  
wystawy za granicą  
zorganizowane przez  
muzea (łącznie  
z oddziałami) odwiedziło  
769,3 tys. zwiedzających.

**44**  
muzea oferowały  
możliwość zakupu  
biletów przez Internet.

↑ 22,2%\*

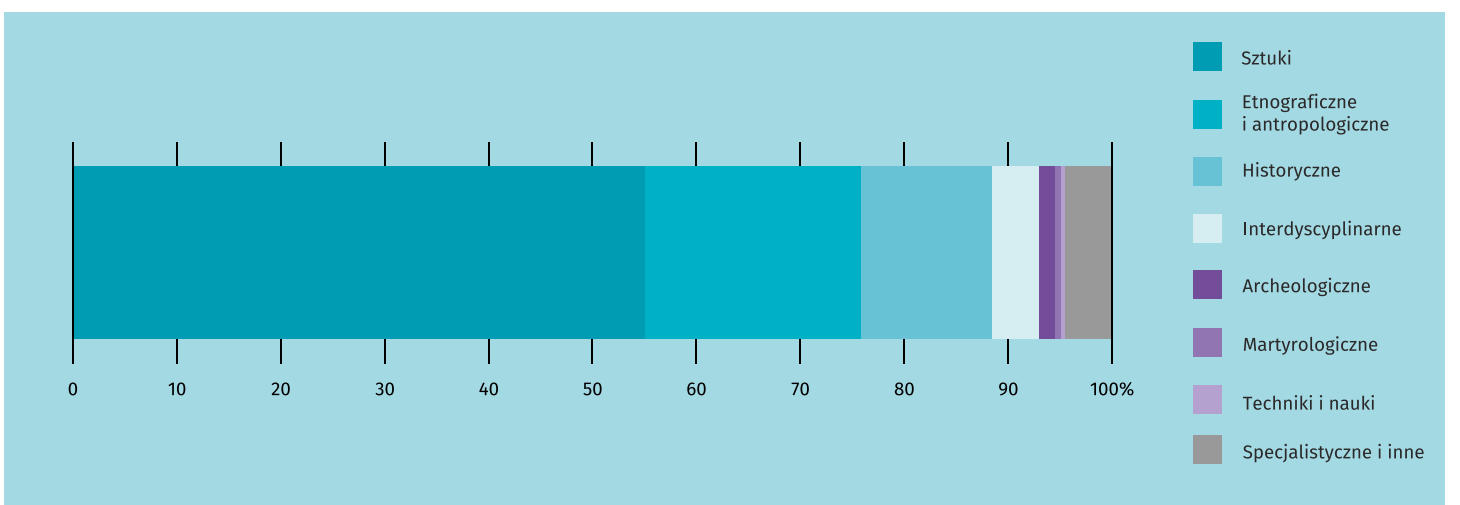
**99**  
muzeów posiadało adresy  
stron internetowych.  
Ponad 50 mln wyniosła  
liczba odsłon strony  
internetowej jednostki  
w ciągu roku.

**98,4 tys.**  
osób zwiedziło muzea  
i wystawy w kraju  
w ramach „Nocy Muzeów”<sup>ra</sup>.

↑ 27,7%\*

\* Wzrost w stosunku do roku poprzedniego.

## Muzealia w muzeach według dyscyplin



<sup>a</sup> Począwszy od danych za 2020 r. do muzeów zaliczane są wyłącznie muzea, które działają w oparciu o uzgodniony z ministrem właściwym do spraw kultury i ochrony dziedzictwa narodowego statut bądź regulamin, zgodnie z art 6 ustawy z dnia 21 listopada 1996 r. o muzeach (dz. U. z 2012 r. poz. 987, z późn. zm).