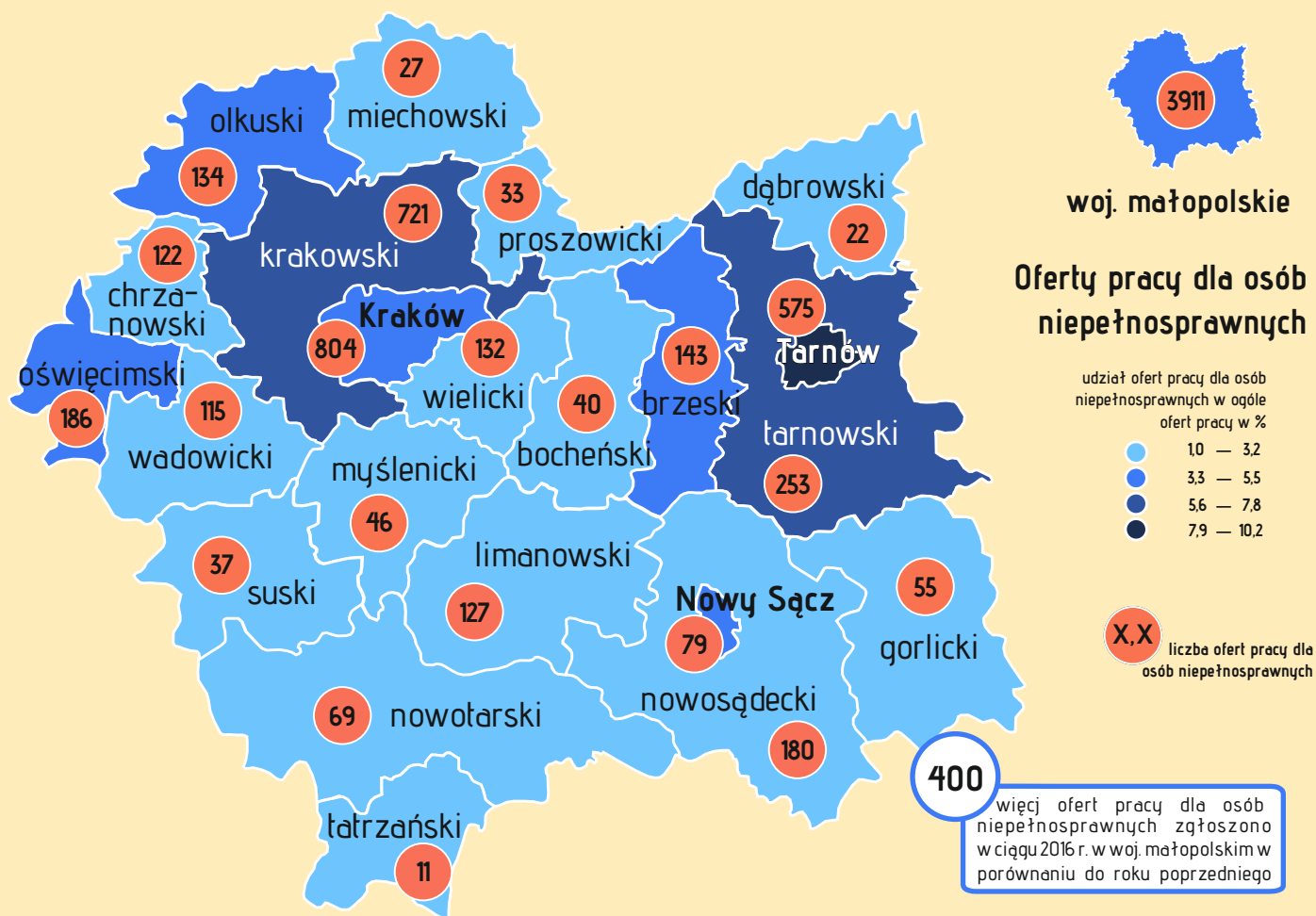


OSOBY NIEPEŁNOSPRAWNE

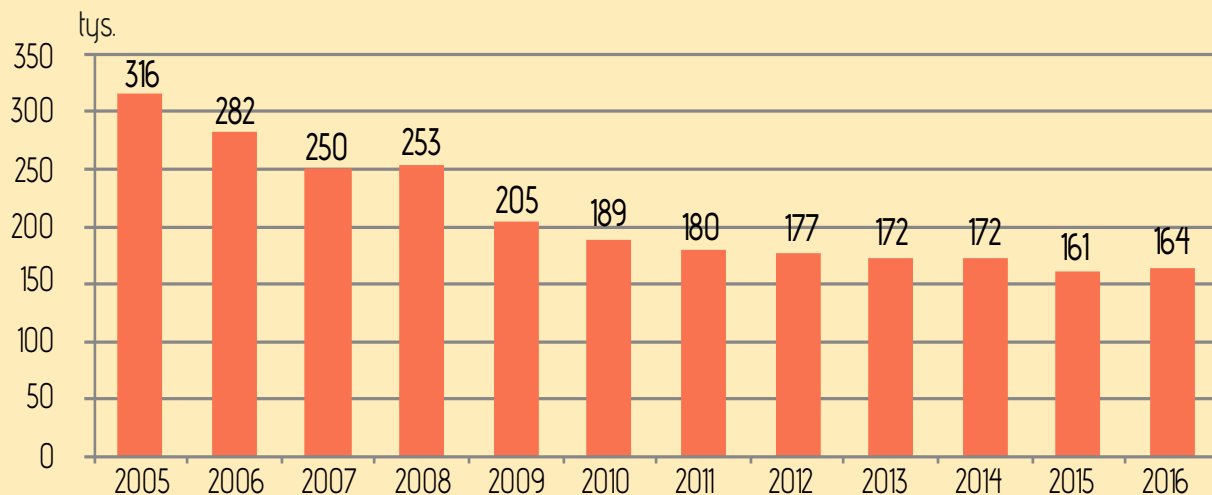
W WOJEWÓDZTWIE MAŁOPOLSKIM

2016



Liczba osób biernych zawodowo z powodu choroby, niepełnosprawności

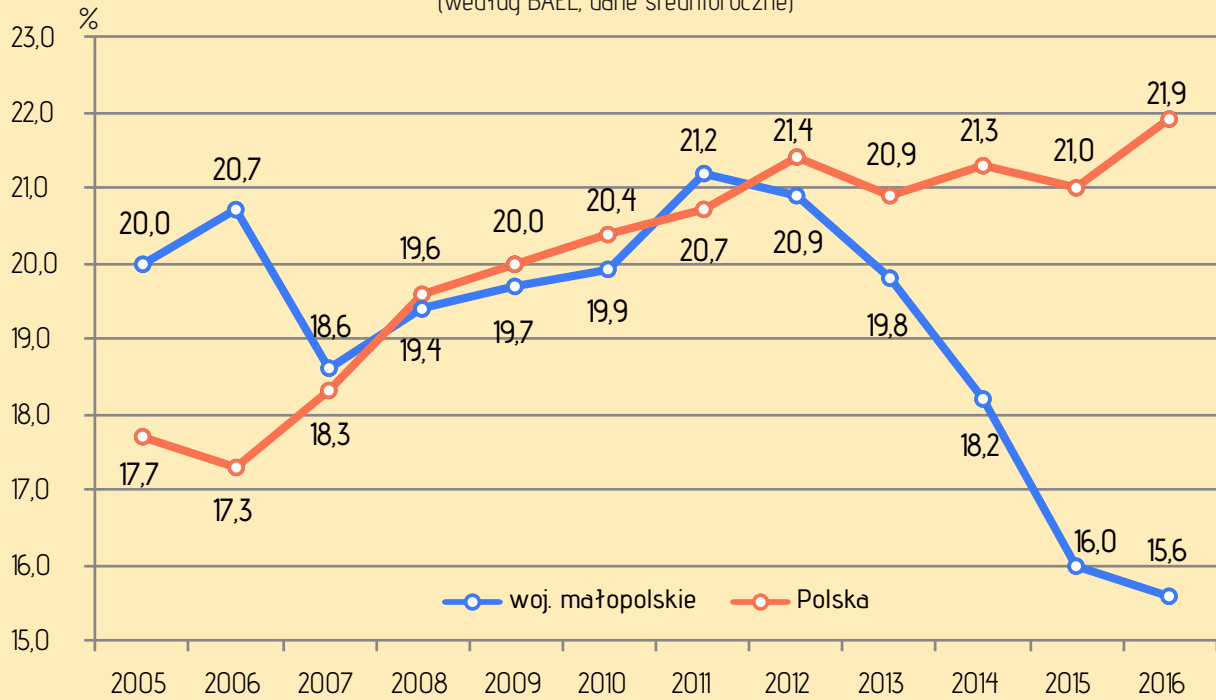
(według BAEL, dane średnioroczne)



DANE ZA ROK 2016; PRZY PUBLIKACJI DANYCH PROSIMY POWOŁAĆ SIĘ NA ŹRÓDŁO.

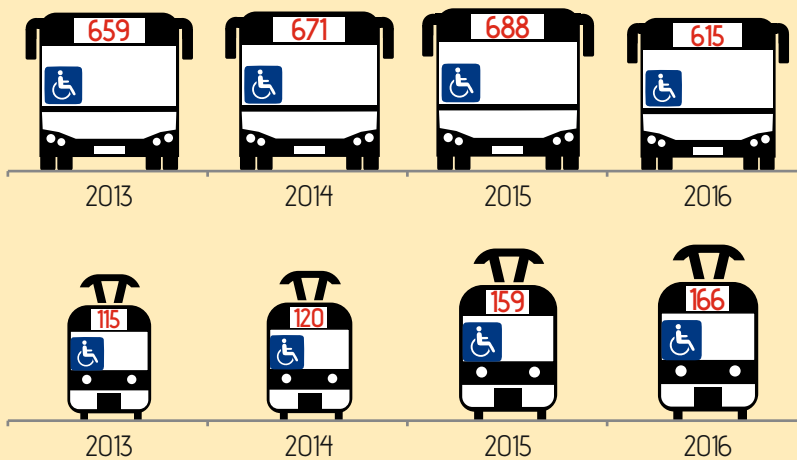
Wskaźnik zatrudnienia osób niepełnosprawnych w wieku 16-64 lata^a

(według BAEL, dane średnioroczne)



Tabor komunikacji miejskiej przystosowany do przewozu osób niepełnosprawnych

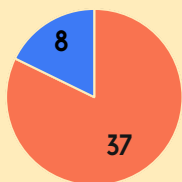
(stan w dniu 31 XII)



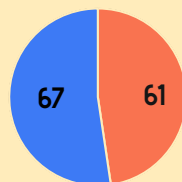
16

ostatnie miejsce wśród wszystkich województw zajęło woj. małopolskie w 2016 r. pod względem wartości wskaźnika zatrudnienia osób niepełnosprawnych w wieku 16-64^a lata.

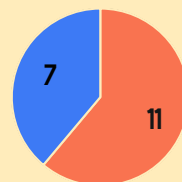
Przystosowanie obiektów instytucji kultury dla osób poruszających się na wózkach inwalidzkich



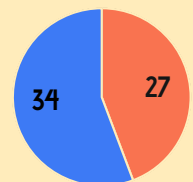
kina stałe



muzea łącznie z oddziałami



teatry i instytucje muzyczne



galerie sztuki

- obiekty z przystosowanym wejściem do budynku
- obiekty bez przystosowanego wejścia do budynku

^a Zbiorowość osób niepełnosprawnych wyodrębniona z ogółu ludności w wieku 15 lat i więcej na podstawie kryterium prawnego.

Uwaga: ze względu na charakter opracowania pominięto lub uproszczono wyjaśnienia, szczegółowe uwagi i notki dotyczące metodologii, źródeł informacji itp., zamieszczone w innych publikacjach US.

DANE ZA ROK 2016; PRZY PUBLIKACJI DANYCH PROSIMY POWOŁAĆ SIĘ NA ŹRÓDŁO.