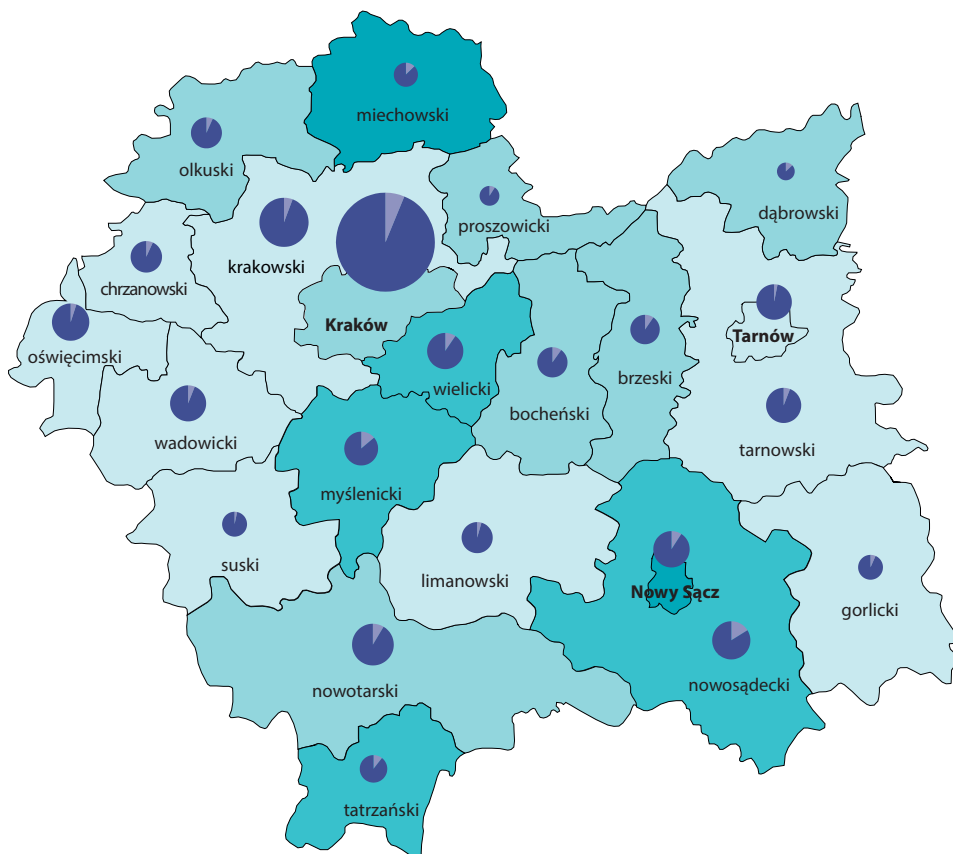


INFOGRAFIKA Z OKAZJI DNIA BEZPIECZNEGO KIEROWCY w województwie małopolskim



Dane za rok 2020; przy publikacji danych prosimy powołać się na źródło.

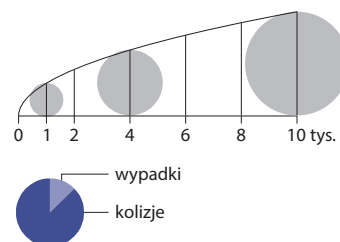
Liczba wypadków i kolizji drogowych^a



Liczba wypadków na 100 tys. ludności

- 116 i więcej
- 85-115
- 54-84
- 53 i mniej

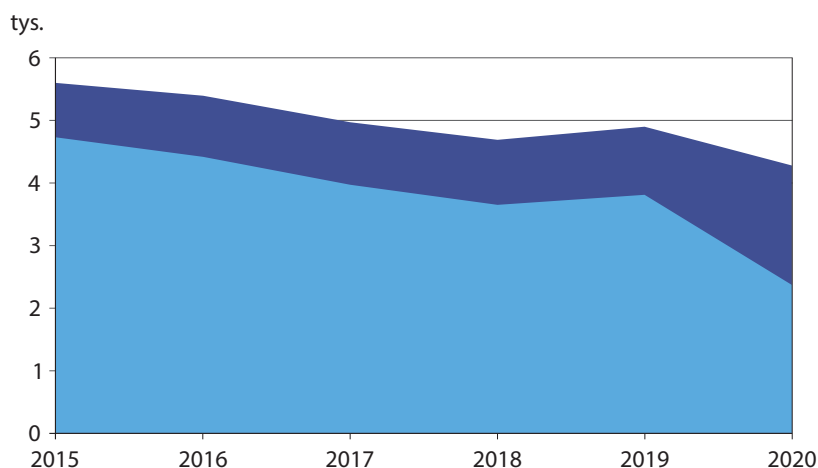
Liczba wypadków i kolizji drogowych



2563

osoby zostały ranne w wypadkach drogowych na terenie województwa małopolskiego w 2020 r.

Przestępstwa drogowe^a



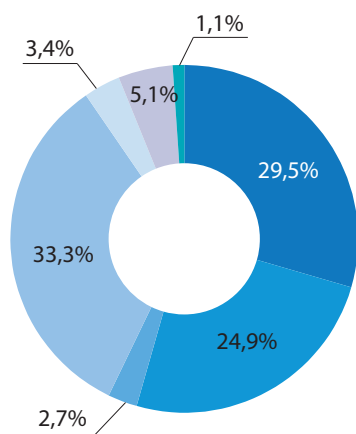
- przestępstwa drogowe stwierdzone ogółem
- prowadzenie pojazdu w stanie nietrzeźwości

4269

przestępstw drogowych stwierdzono w woj. małopolskim w 2020 r.

^a Źródło: dane Komendy Głównej Policji.

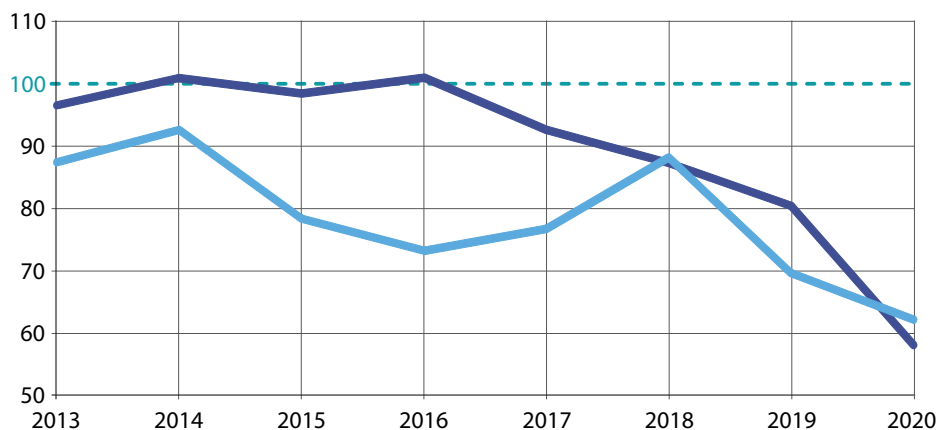
Przyczyny wypadków drogowych^a



Z winy kierujących pojazdami:

- nieudzielenie pierwszeństwa przejazdu
 - niezastosowanie prędkości do warunków ruchu
 - nieprawidłowe zachowanie wobec pieszych
 - niezachowanie bezpiecznej odległości między pojazdami
 - nieprawidłowe wyprzedzanie
 - inne
- z winy pieszych

Dynamika liczby wypadków i ofiar śmiertelnych^a



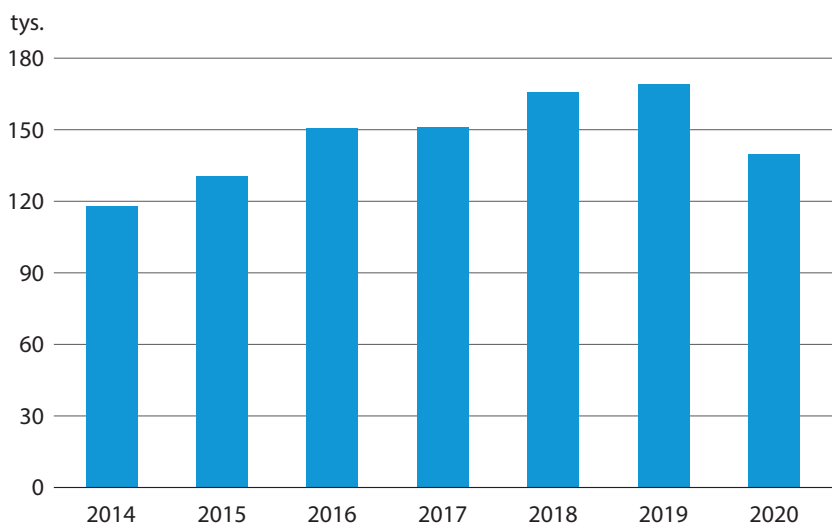
2012 = 100

- wypadki
- zabici

157

osób zginęło w wypadkach drogowych w województwie małopolskim w 2020 r.

Liczba nowozarejestrowanych pojazdów^b



- pojazdy nowozarejestrowane

140

 tys.

pojazdów zarejestrowano w województwie małopolskim w 2020 r.

^a Źródło: dane Komendy Głównej Policji.

^b Źródło: Centralna Ewidencja Pojazdów i Kierowców.

