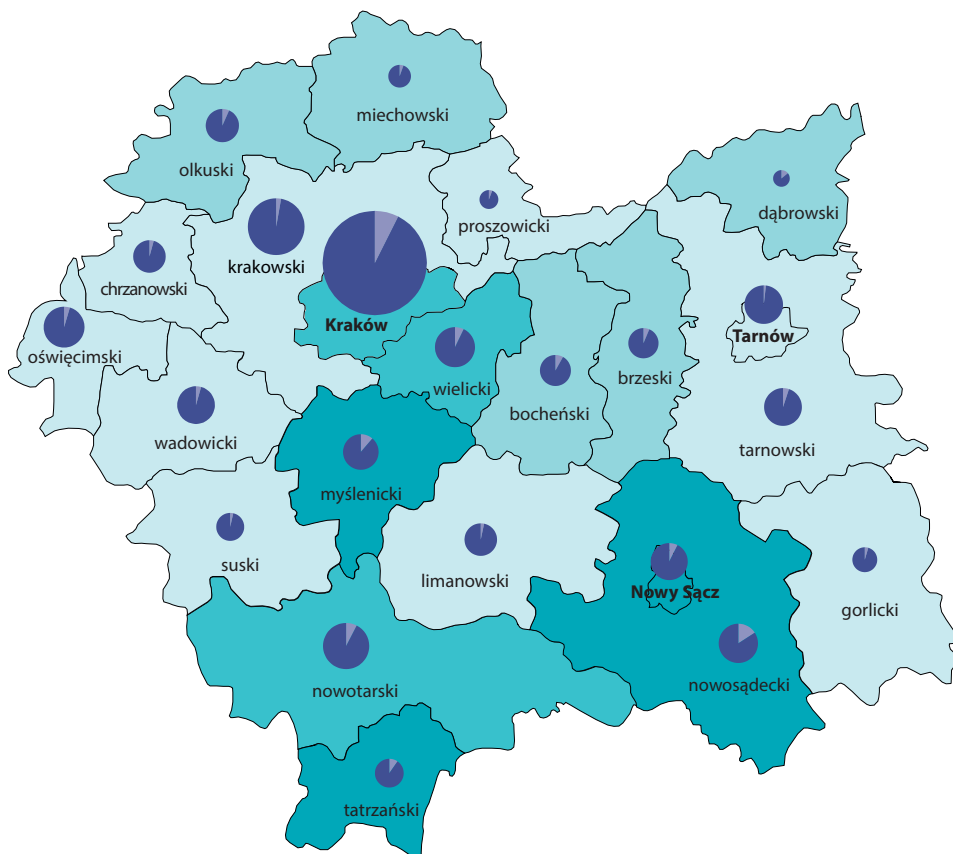


INFOGRAFIKA Z OKAZJI DNIA BEZPIECZNEGO KIEROWCY w województwie małopolskim



Dane za rok 2021; przy publikacji danych prosimy powołać się na źródło.

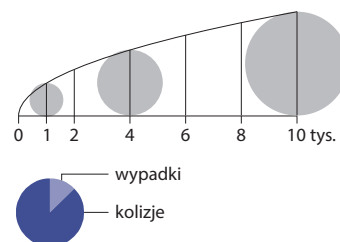
Liczba wypadków i kolizji drogowych^a



Liczba wypadków na 100 tys. ludności



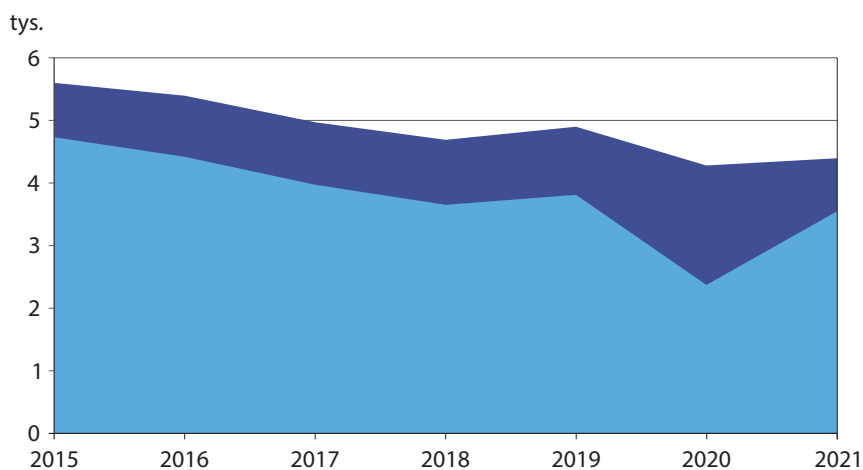
Liczba wypadków i kolizji drogowych



2590

osoby zostały ranne w wypadkach drogowych na terenie województwa małopolskiego w 2021 r.

Przestępstwa drogowe^a



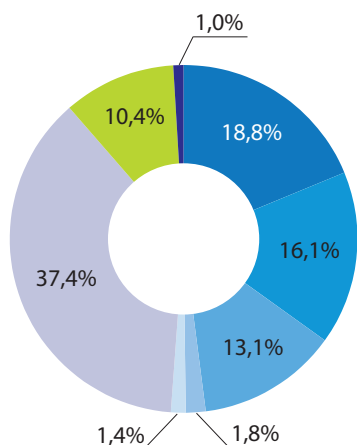
- przestępstwa drogowe stwierdzone ogółem
- prowadzenie pojazdu w stanie nietrzeźwości

4389

przestępstw drogowych stwierdzono w woj. małopolskim w 2021 r.

^a Źródło: dane Komendy Głównej Policji.

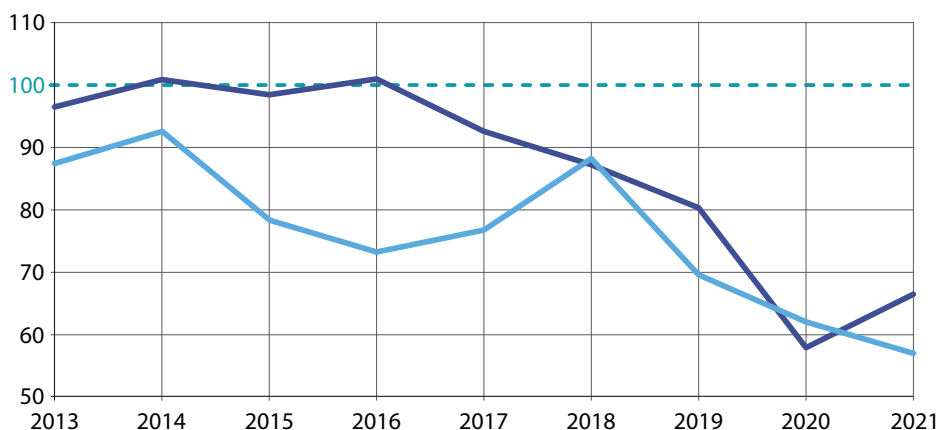
Przyczyny wypadków drogowych^a



Z winy kierujących pojazdami:

- niezachowanie bezpiecznej odległości między pojazdami
- nieudzielenie pierwszeństwa przejazdu
- niedostosowanie prędkości do warunków ruchu
- nieprawidłowe wyprzedzanie
- nieprawidłowe zachowanie wobec pieszych
- inne
- z innych przyczyn
- z winy pieszych

Dynamika liczby wypadków i ofiar śmiertelnych^a



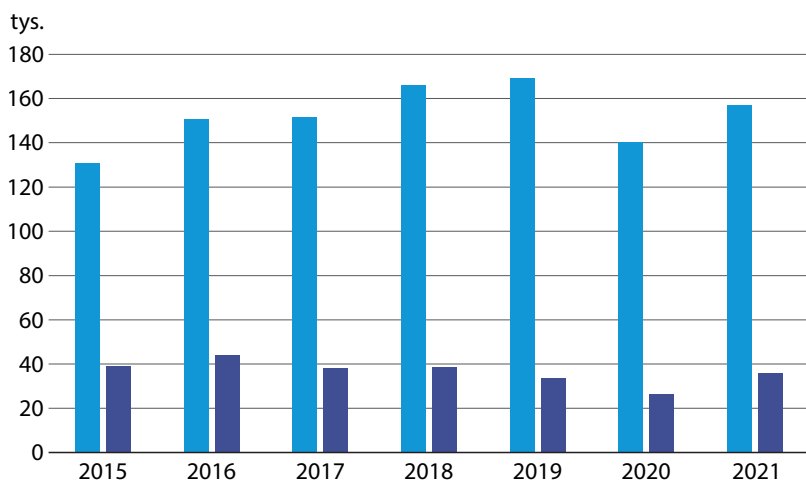
2012 = 100

- wypadki
- zabici

144

osób zginęło w wypadkach drogowych w województwie małopolskim w 2021 r.

Liczba nowozarejestrowanych pojazdów i wydanych praw jazdy^b



- pojazdy nowozarejestrowane
- wydane prawa jazdy

157

tys.

pojazdów zarejestrowano w województwie małopolskim w 2021 r.

^a Źródło: dane Komendy Głównej Policji.

^b Źródło: Centralna Ewidencja Pojazdów i Kierowców.

