



# ŁOWIECTWO

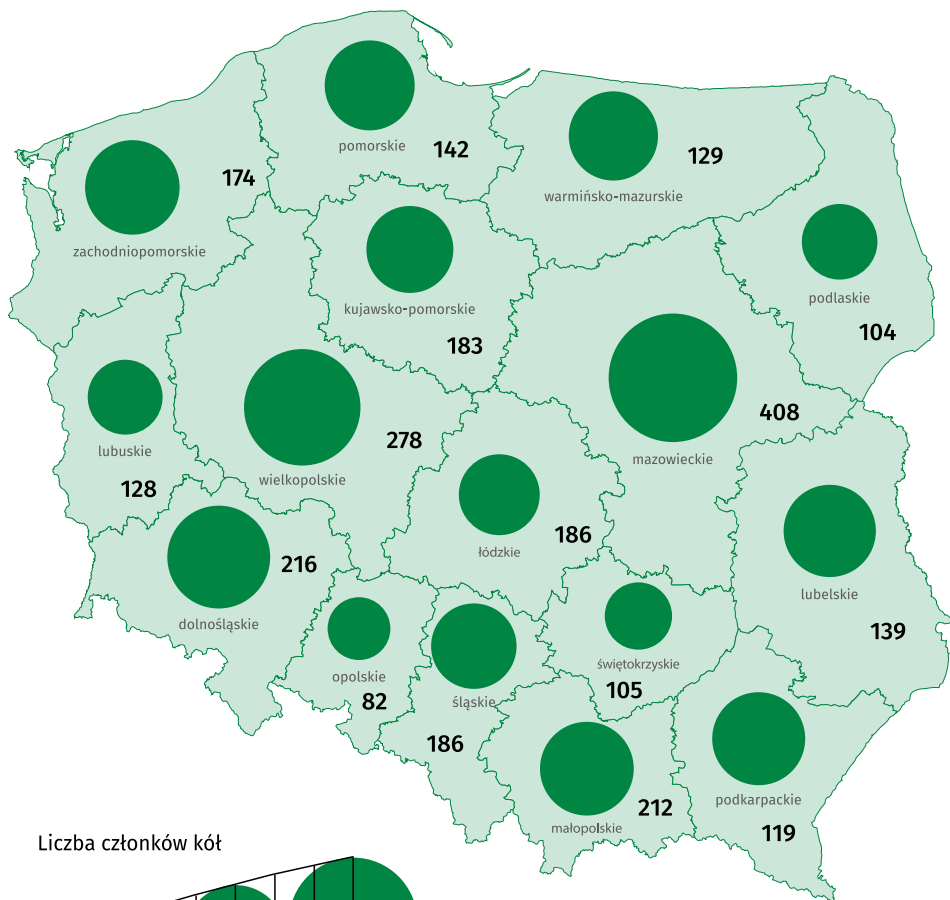
w województwie małopolskim

Infografika z okazji Hubertusa –  
święta myśliwych, leśników i jeźdźców

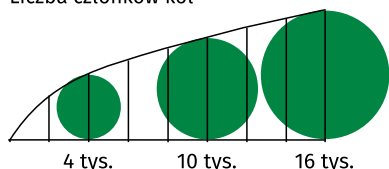
2023

Dane za rok 2023; przy publikacji prosimy powołać się na źródło.

## Koła<sup>a</sup> i członkowie<sup>b</sup> Polskiego Związku Łowieckiego<sup>c</sup> Stan w dniu 31 marca



Liczba członków kół



XXX – liczba kół łowieckich



## 8,4 tys.


wynosiła liczba członków kół  
Polskiego Związku Łowieckiego  
w województwie małopolskim.  
Stanowili oni 6,6% członków  
kół łowieckich w kraju.



## 7,6%

wyniósł udział kół Polskiego  
Związku Łowieckiego  
w województwie małopolskim  
wśród 2,8 tys. kół łowieckich  
w kraju.

## Powierzchnia obwodów łowieckich Polskiego Związku Łowieckiego<sup>c</sup> Stan w dniu 31 marca



# 1,3 mln ha

wyniosła powierzchnia obwodów  
łowieckich w województwie  
małopolskim, co stanowiło 88,4%  
powierzchni województwa.

powierzchni obwodów łowieckich  
w województwie małopolskim  
znajdowało się na gruntach  
leśnych.

# 37,1%


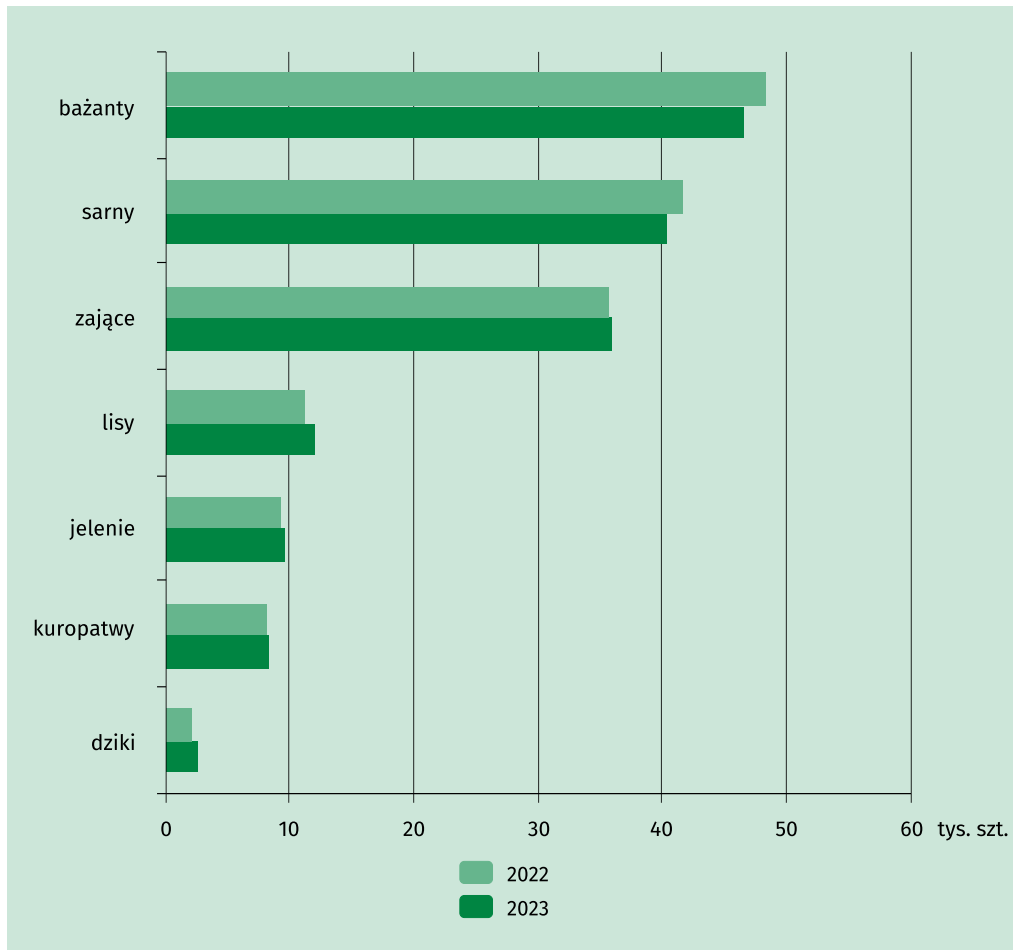


<sup>a</sup> Dane grupowane według siedziby koła łowieckiego.  
<sup>b</sup> Dane grupowane według siedziby zamieszkania członka koła.

<sup>c</sup> Źródło: dane Polskiego Związku Łowieckiego.




## Wybrane zwierzęta łowne<sup>ac</sup> Stan w dniu 10 marca




**343 szt.**

wynosiła liczba danieli w 2023 r.



**303 szt.**

wyniosła liczba łosi w 2023 r.



**33 szt.**

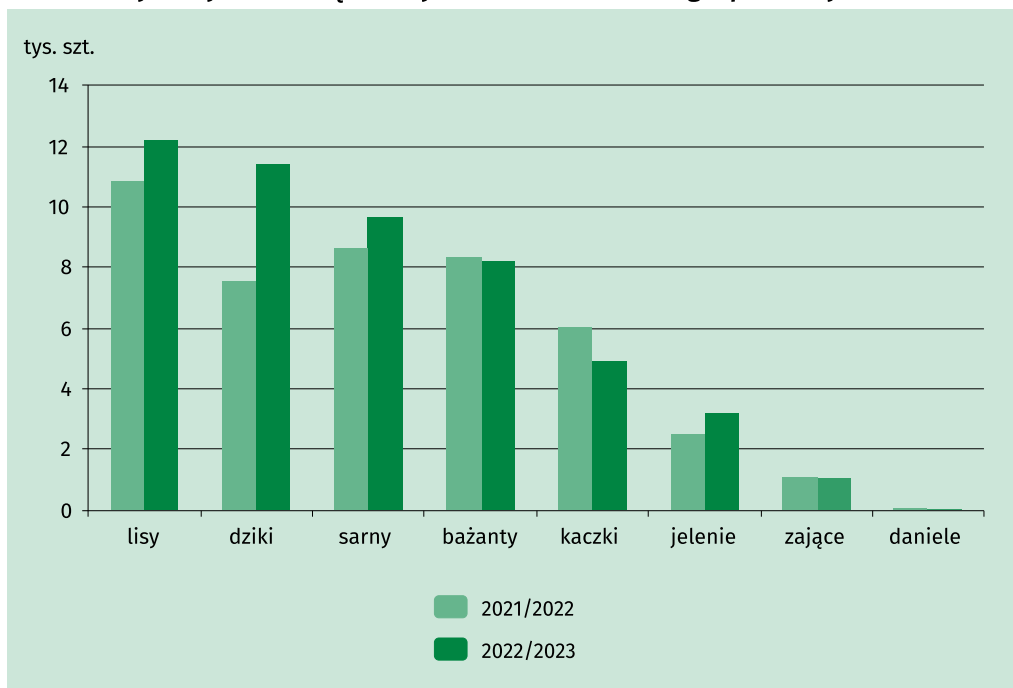
wyniosła liczba muflonów w 2023 r.



**3,9 tys.**

wzrosła liczba odstrzałów dzików  
w stosunku do poprzedniego  
łowieckiego roku gospodarczego.

## Odstrzał wybranych zwierząt łownych w łowieckim roku gospodarczym<sup>bc</sup>



<sup>a</sup> Dane szacunkowe.

<sup>b</sup> Liczonym od 1 kwietnia danego roku do 31 marca roku następnego.

<sup>c</sup> Źródło: dane Dyrekcji Generalnej Lasów Państwowych, Polskiego Związku Łowieckiego oraz innych jednostek prowadzących ośrodki hodowli zwierzyny.