



# Rynek pracy

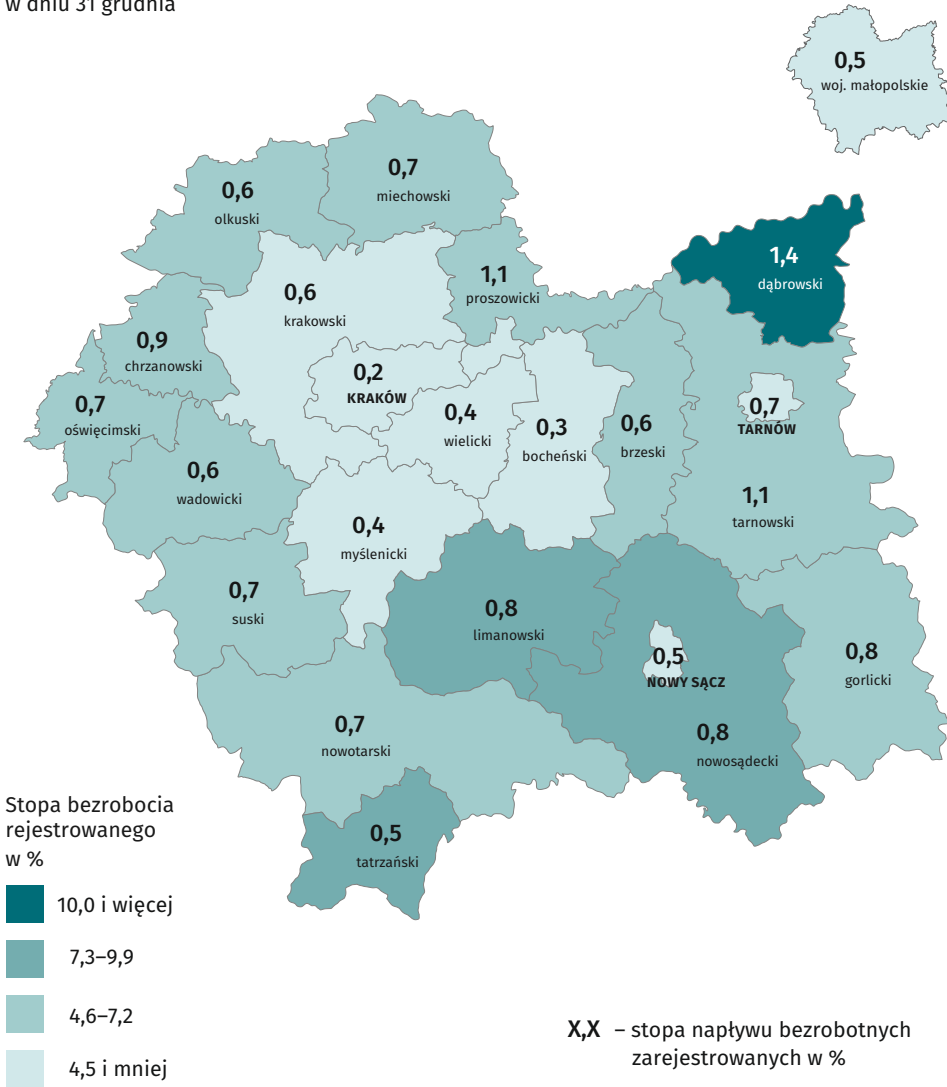
## w województwie małopolskim

2023

Dane za rok 2023; przy publikacji prosimy powołać się na źródło.

### Bezrobocie rejestrowane

Stan w dniu 31 grudnia



## 60,9 tys.

wyniosła liczba bezrobotnych osób zarejestrowanych w powiatowych urzędach pracy województwa małopolskiego.

↓ 3,4 tys.\*



## 54,4 tys.

stanowiły osoby bezrobotne wyrejestrowane w ciągu roku z tytułu podjęcia pracy, w tym kobiety – 53,7%.

\* Spadek w stosunku do roku poprzedniego.

### Struktura bezrobotnych zarejestrowanych

Stan w dniu 31 grudnia

## 26,1%



ogółu bezrobotnych stanowiły osoby z wykształceniem zasadniczym zawodowym/branżowym, a z policealnym i średnim zawodowym – 24,1%.

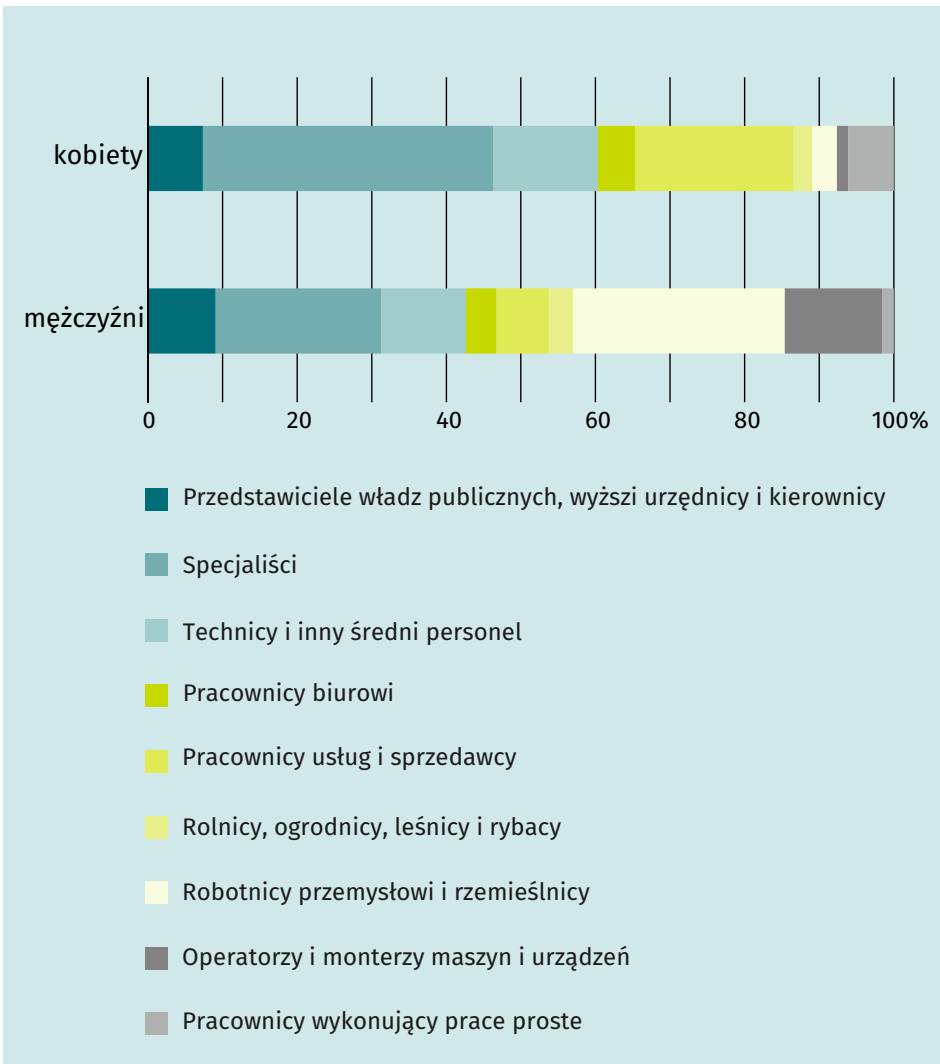
## 25,3%



ogółu bezrobotnych stanowiły osoby posiadające staż pracy od 1 do 5 lat, a 1 rok i mniej – 19,6%.



## Pracujący według płci i grup zawodów<sup>a</sup>



### 57,7%

wyniósł wskaźnik zatrudnienia (według BAEL) w 4 kwartale 2023 r.

↑ 2,0 p. proc.\*



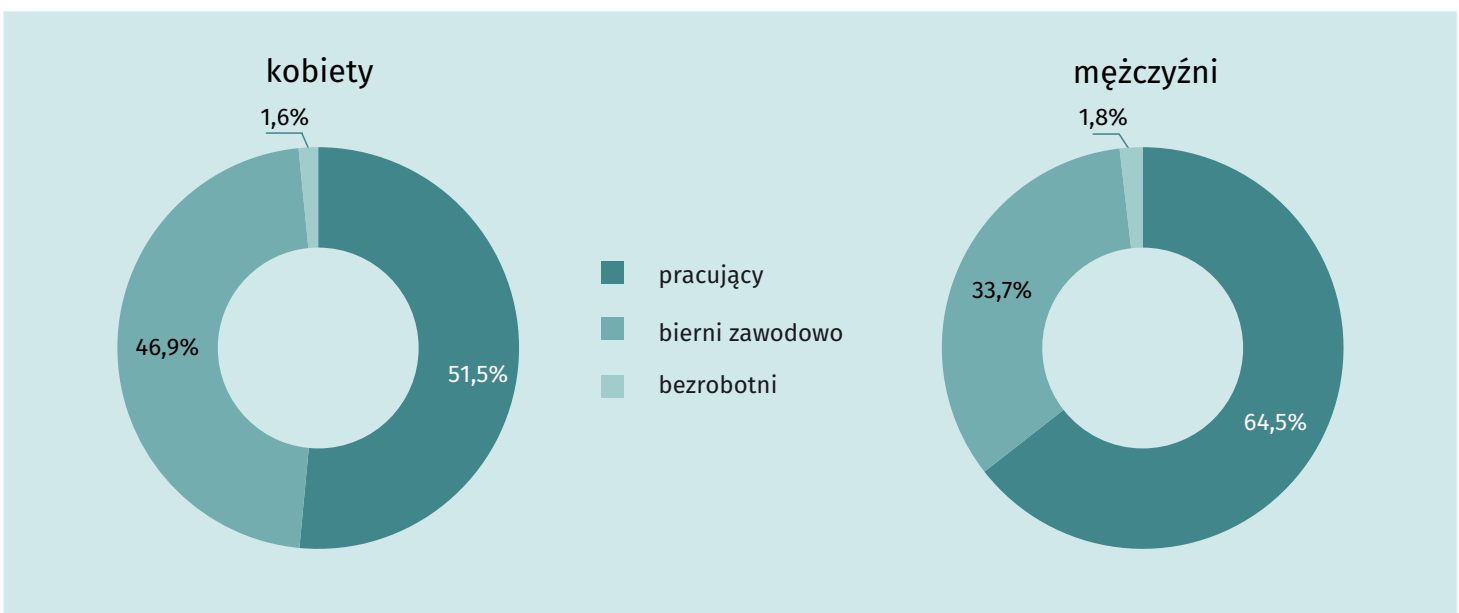
### 2,8%

wyniosła stopa bezrobocia (według BAEL) w 4 kwartale 2023 r.

↑ 0,7 p. proc.\*

\* Wzrost w stosunku do roku poprzedniego.

## Struktura pracujących, bezrobotnych i biernych zawodowo według płci<sup>a</sup>



<sup>a</sup> Według Badania Aktywności Ekonomicznej Ludności, stan w 4 kwartale 2023 r.