

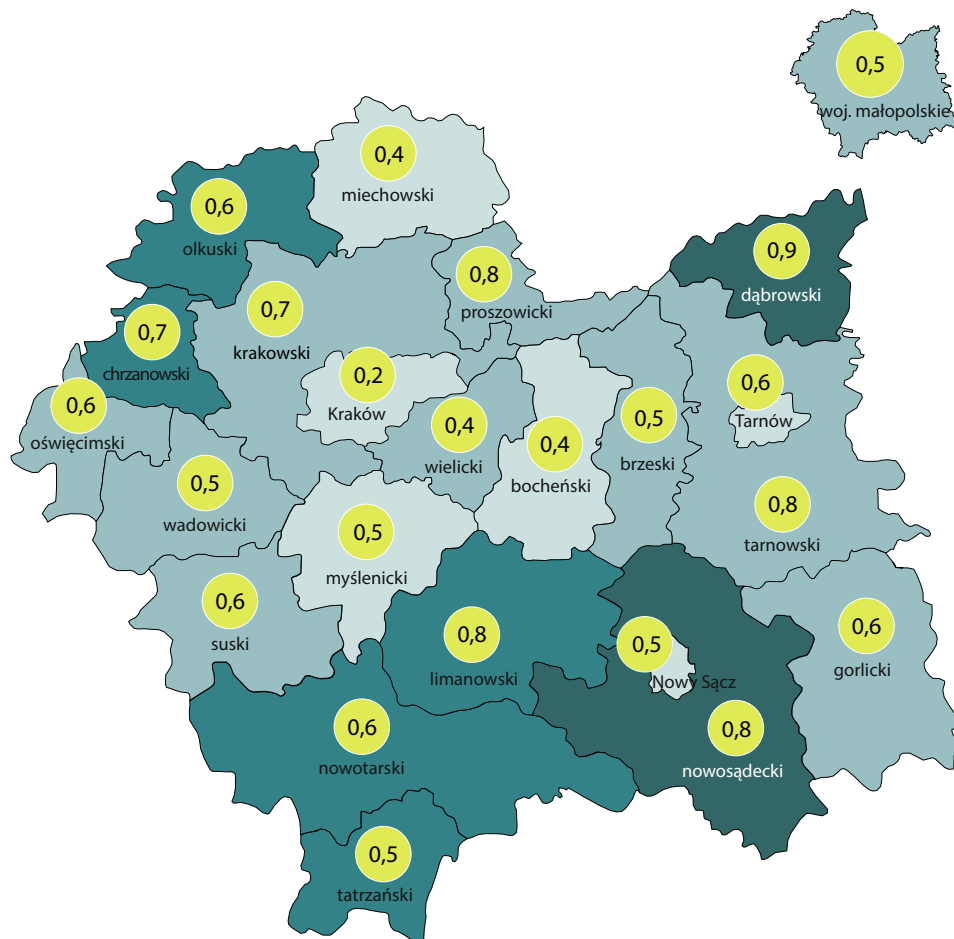
# BEZROBOCIE REJESTROWANE w województwie małopolskim



Dane za rok 2021; przy publikacji danych prosimy powołać się na źródło.

## Bezrobocie rejestrowane

Stan w końcu roku



Stopa bezrobocia rejestrowanego w %

- 7,7 i więcej
- 6,0–7,6
- 4,3–5,9
- 4,2 i mniej

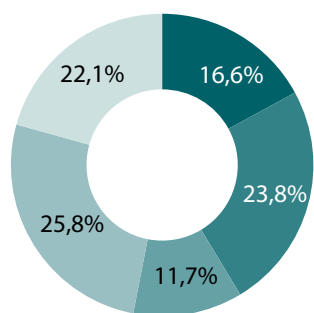
● 0,5 stopa napływu bezrobotnych zarejestrowanych w %

**69,9** tys.

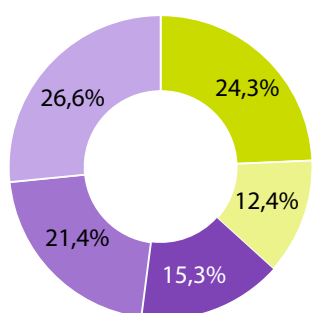
wyniosła liczba bezrobotnych osób zarejestrowanych w powiatowych urzędach pracy i była ona niższa od zanotowanej w roku poprzednim o 13,1 tys. osób tj. o 15,8%.

## Struktura bezrobotnych zarejestrowanych

Stan w końcu roku



zarejestrowanych według poziomu wykształcenia

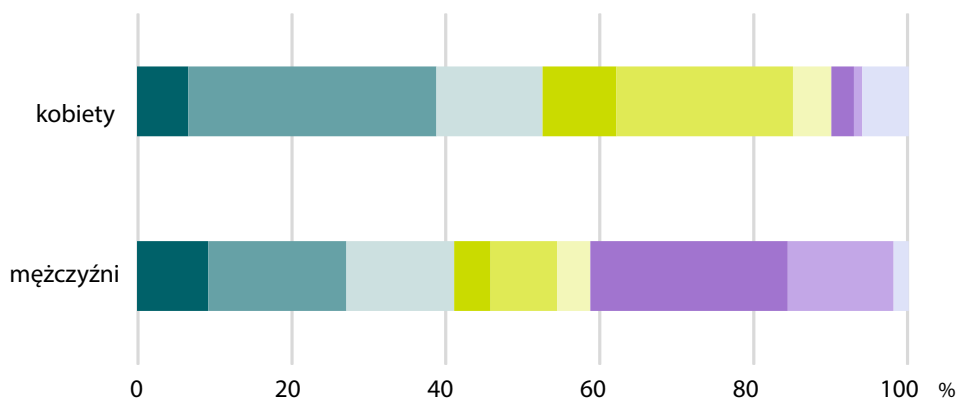


zarejestrowanych według czasu pozostawania bez pracy

- wyższe
- policealne, średnie zawodowe
- średnie ogólnokształcące
- zasadnicze zawodowe
- gimnazjalne i poniżej

- 3 miesiące i mniej
- 3–6 miesięcy
- 6–12 miesięcy
- 12–24 miesięcy
- powyżej 24 miesięcy

## Pracujący według płci i grup zawodów<sup>a</sup>

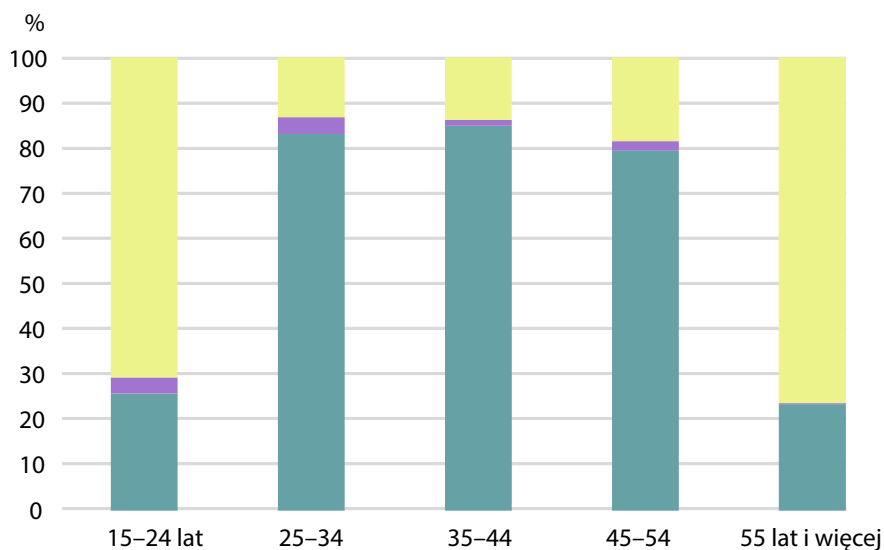


- przedstawiciele władz publicznych, wyżsi urzędnicy i kierownicy
- specjaliści
- technicy i inny średni personel
- pracownicy biurowi
- pracownicy usług i sprzedawcy
- rolnicy, ogrodnicy, leśnicy i rybacy
- robotnicy przemysłowi i rzemieślnicy
- operatorzy i monterzy maszyn i urządzeń
- pracownicy wykonujący prace proste

**54,8 %**

wyniósł wskaźnik zatrudnienia (według BAEL) w IV kwartale 2021 r.

## Struktura pracujących, bezrobotnych i biernych zawodowo wg wieku<sup>a</sup>

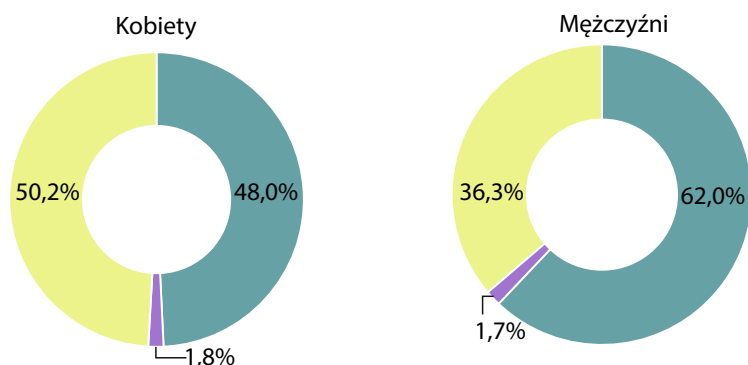


- pracujący
- bezrobotni
- bierni zawodowo

**42,0 %**

ogółu pracujących (według BAEL) stanowiły osoby z wykształceniem wyższym.

## Struktura pracujących, bezrobotnych i biernych zawodowo wg płci<sup>a</sup>



<sup>a</sup> Według Badania Aktywności Ekonomicznej Ludności, stan w IV kwartale 2021 r.

- pracujący
- bezrobotni
- bierni zawodowo

