

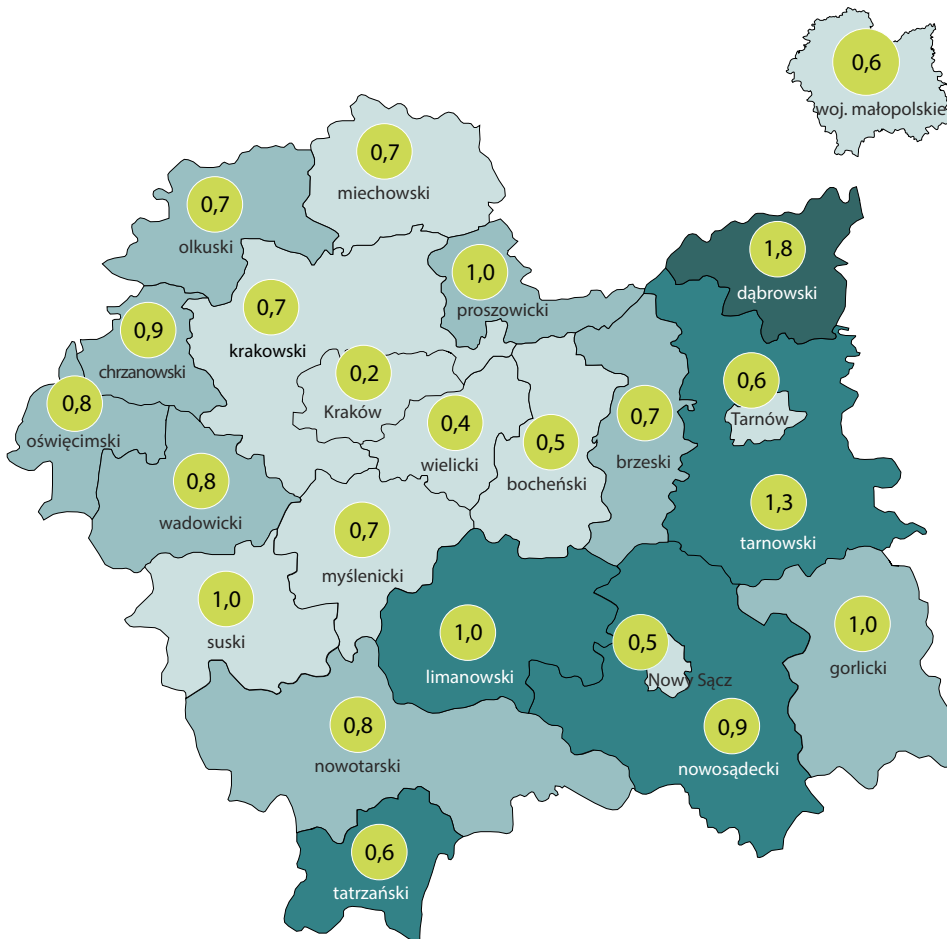
BEZROBOCIE REJESTROWANE w województwie małopolskim



Dane za rok 2022; przy publikacji danych prosimy powołać się na źródło.

Bezrobocie rejestrowane

Stan w dniu 31 grudnia



Stopa bezrobocia rejestrowanego w %

- 10,4 i więcej
- 7,7–10,3
- 5,0–7,6
- 4,9– i mniej

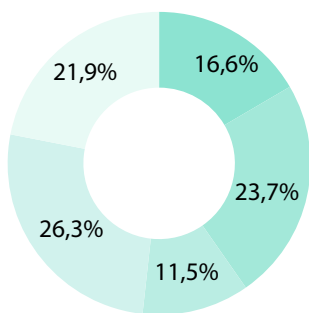
X,X stopa napływu bezrobotnych zarejestrowanych w %

64,4 tys.

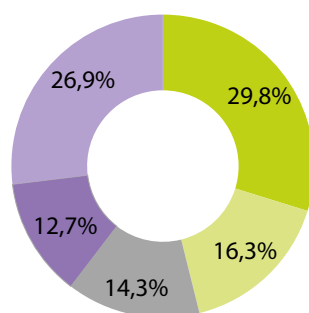
wyniosła liczba bezrobotnych osób zarejestrowanych w powiatowych urzędach pracy województwa małopolskiego i była ona niższa od zanotowanej w roku poprzednim o 5,6 tys. osób tj. o 8,0%.

Struktura bezrobotnych zarejestrowanych

Stan w dniu 31 grudnia



zarejestrowanych według poziomu wykształcenia

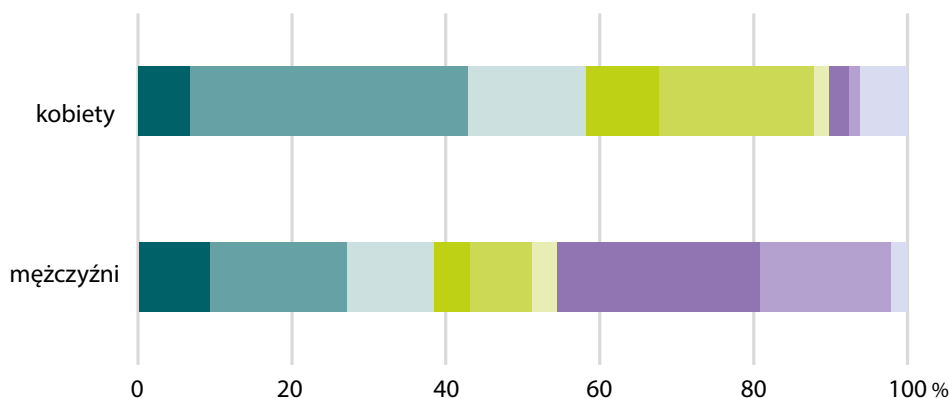


zarejestrowanych według czasu pozostawania bez pracy

- wyższe
- policealne, średnie zawodowe
- średnie ogólnokształcące
- zasadnicze zawodowe
- gimnazjalne i poniżej

- 3 miesiące i mniej
- 3–6 miesięcy
- 6–12 miesięcy
- 12–24 miesięcy
- powyżej 24 miesięcy

Pracujący według płci i grup zawodów^a

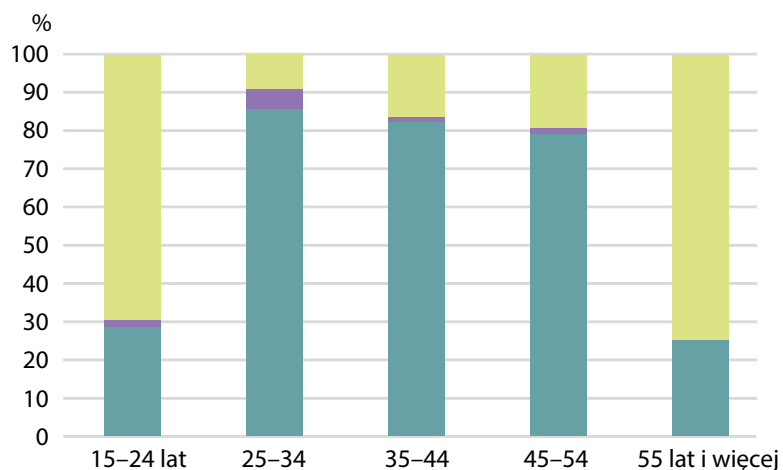


- przedstawiciele władz publicznych, wyżsi urzędnicy i kierownicy
- specjaliści
- technicy i inny średni personel
- pracownicy biurowi
- pracownicy usług i sprzedawcy
- rolnicy, ogrodnicy, leśnicy i rybacy
- robotnicy przemysłowi i rzemieślnicy
- operatorzy i monterzy maszyn i urządzeń
- pracownicy wykonujący prace proste

55,7%

wyniósł wskaźnik zatrudnienia (według BAEL) w IV kwartale 2022 r.

Struktura pracujących, bezrobotnych i biernych zawodowo wg wieku^a

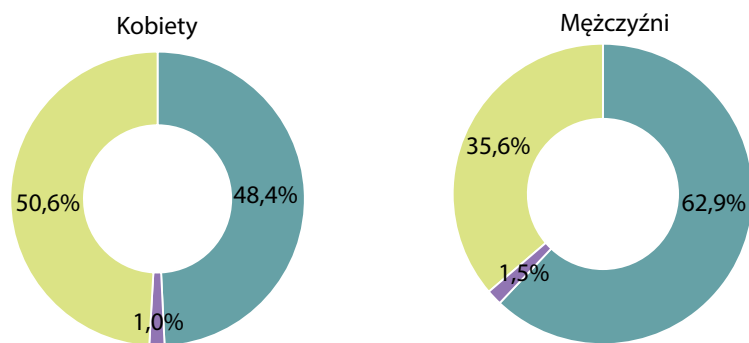


- pracujący
- bezrobotni
- bierni zawodowo

30,1%

ogółu pracujących (według BAEL) stanowiły osoby z wykształceniem wyższym oraz policealnym i średnim zawodowym (23,3%).

Struktura pracujących, bezrobotnych i biernych zawodowo wg płci^a



- pracujący
- bezrobotni
- bierni zawodowo

^a Według Badania Aktywności Ekonomicznej Ludności, stan w IV kwartale 2022 r.

