

Narodowy Spis Powszechny Ludności i Mieszkań 2021

w województwie małopolskim



Dane według stanu w dniu 31 marca 2021; przy publikacji danych prosimy powołać się na źródło.

Podstawowe informacje dotyczące ludności

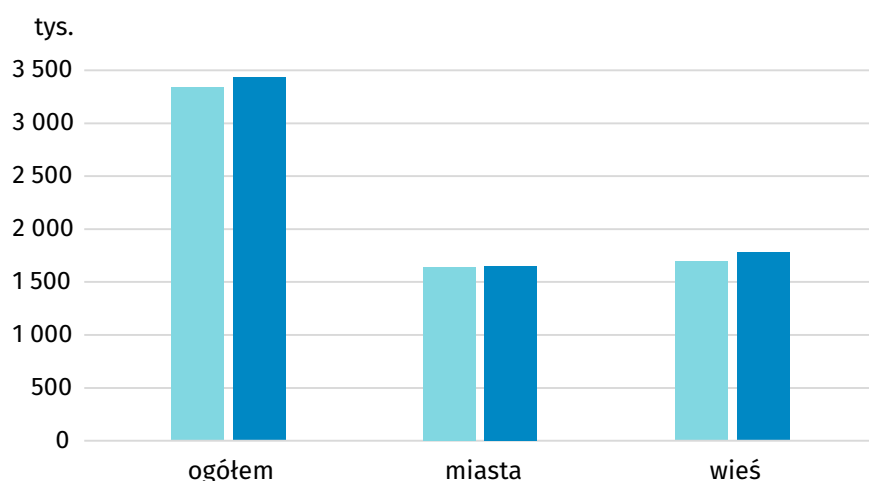
Wyszczególnienie	Województwo małopolskie	Polska
Ludność w tys.	3 432,3	38 036,1
w tym kobiety w tys.	1 767,1	19 647,2
Współczynnik feminizacji	106	107
Gęstość zaludnienia	226	122
Współczynnik obciążenia demograficznego ^a	66,2	68,6

94,8

tys.

wzrost liczby ludności województwa małopolskiego w ciągu dekady.

Ludność w miastach i na wsi

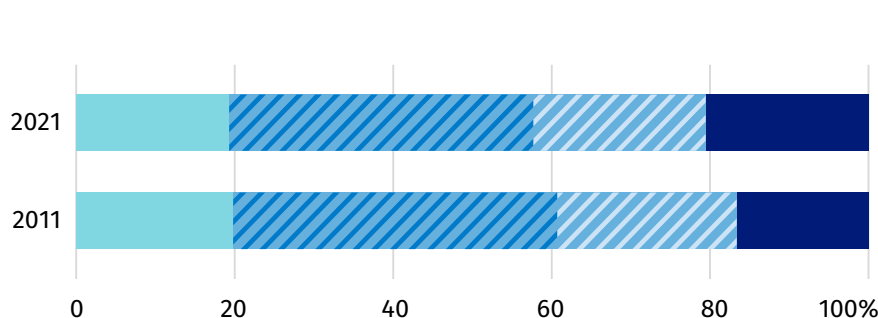


2011
2021

5,2%

wzrost liczby ludności wiejskiej w porównaniu z wynikami NSP 2011.

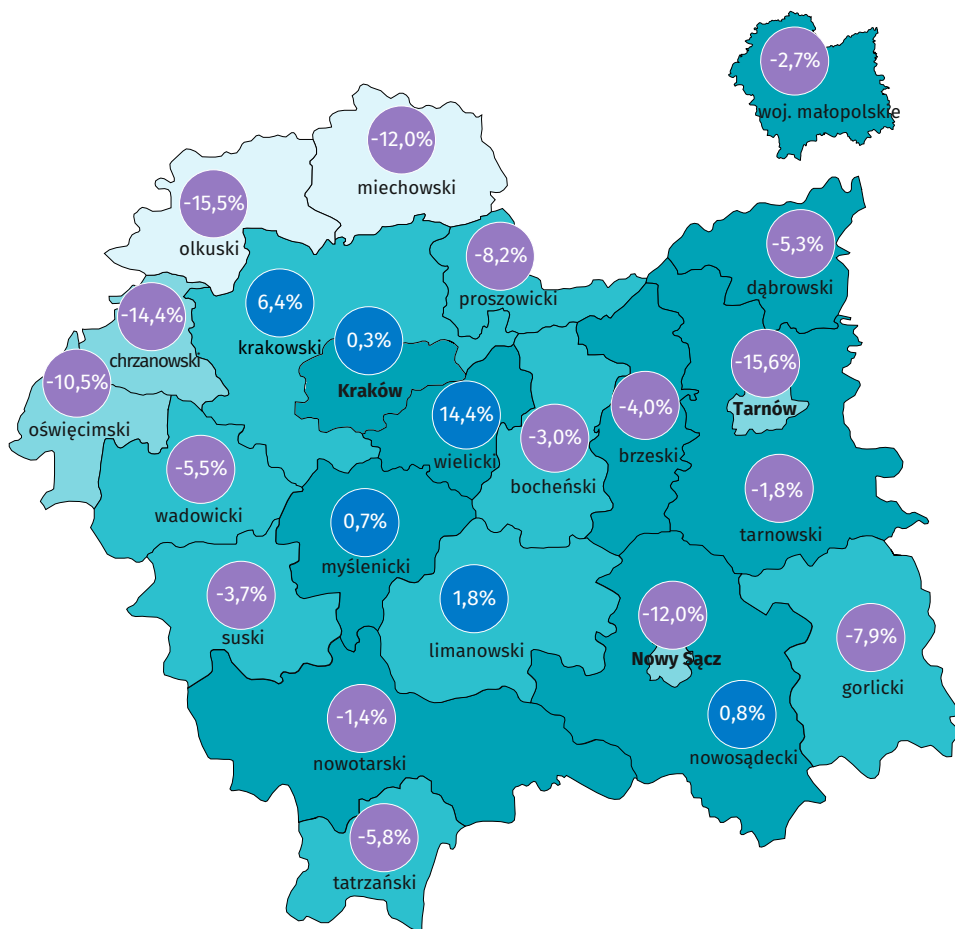
Ludność według ekonomicznych grup wieku



przedprodukcyjny
produkcyjny
mobilny
niemobilny
poprodukcyjny

a Liczba osób w wieku nieprodukcyjnym na 100 osób w wieku produkcyjnym.

Udział ludności w wieku produkcyjnym w ogólnej liczbie ludności według powiatów



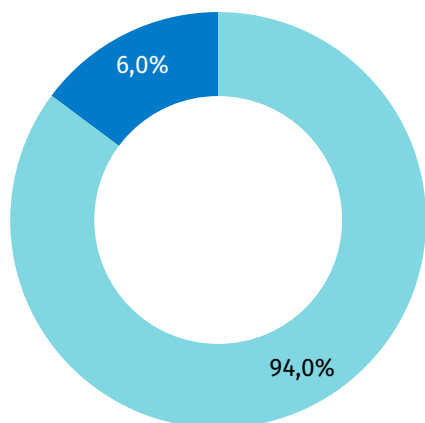
Udział ludności w wieku produkcyjnym w ogólnej liczbie ludności w %

- 60,1 i więcej
- 59,1-60,0
- 58,1-59,0
- 58,0 i mniej

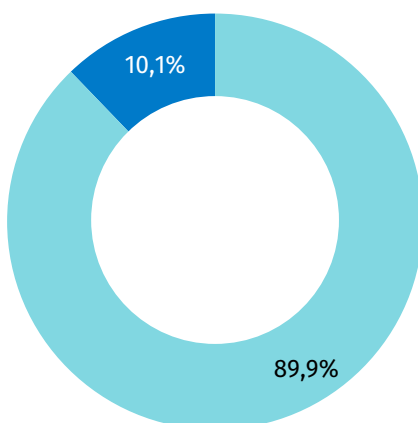
X,X Zmiana liczby ludności w wieku produkcyjnym w porównaniu z wynikami NSP 2011 w %

Mieszkania i budynki^a

Mieszkania



Budynki



- zamieszkane
- niezamieszkane

^a Budynki mieszkalne, niemieszkalne, zbiorowego zakwaterowania, w których zlokalizowane są mieszkania.