

28.02.2022 r.

Działalność organizacji non-profit w województwie małopolskim w 2020 r. – wyniki wstępne

↓ 1,8%

spadek liczby członkostw osób fizycznych w małopolskich organizacjach non-profit w latach 2018-2020

W 2020 r. w województwie małopolskim aktywną działalność prowadziło 8,9 tys. organizacji non-profit, zrzeszających łącznie 517,8 tys. członków. W Krakowie swoją siedzibę miało prawie 30% wszystkich organizacji w województwie. Łączna suma przychodów osiągniętych przez małopolskie organizacje non-profit wyniosła 2,8 mld zł.

Liczba aktywnych organizacji non-profit

W 2020 r. w województwie małopolskim aktywną działalność prowadziło 8,9 tys. organizacji non-profit, co stanowiło 9,3% wszystkich organizacji w Polsce. Najliczniejszą grupę stanowiły stowarzyszenia i podobne organizacje społeczne (6,2 tys.), a następnie fundacje (1,5 tys.).

W 2020 r. po raz pierwszy w badanej zbiorowości uwzględnione zostały koła gospodyń wiejskich, których w województwie małopolskim było 0,7 tys. Najmniej liczną zbiorowość stanowiły organizacje samorządu gospodarczego i zawodowego (0,2 tys.). Biorąc pod uwagę rodzaj organizacji non-profit, województwo małopolskie wyróżniało się na tle kraju wysokim odsetkiem społecznych podmiotów wyznaniowych – 14,9%, więcej takich jednostek działało tylko w województwie mazowieckim (16,7%).

Status organizacji pożytku publicznego posiadało 0,8 tys. podmiotów w województwie małopolskim, w tym 0,3 tys. z siedzibą na terenie Krakowa. W stolicy województwa małopolskiego aktywną działalność prowadziło 2,6 tys. organizacji non-profit, które stanowiły 28,8% wszystkich organizacji w województwie i 2,7% w kraju.

Organizacje non-profit z siedzibą w województwie małopolskim stanowiły 9,3% wszystkich organizacji aktywnie działających w Polsce

Tablica 1. Liczba organizacji non-profit w województwie małopolskim w 2020 r.

WYSZCZEGÓLNIENIE	Polska	Województwo małopolskie		W tym Kraków	
	w tys.	Polska=100	w tys.	województwo małopolskie=100	
OGÓŁEM	95,2	8,9	9,3	2,6	28,8
w tym organizacje pożytku publicznego	9,3	0,8	8,2	0,3	34,1
Stowarzyszenia i podobne organizacje społeczne	66,8	6,2	9,2	1,4	23,4
Fundacje	16,0	1,5	9,5	1,0	62,4
Społeczne podmioty wyznaniowe	1,9	0,3	14,9	0,1	38,0

Tablica 1. Liczba organizacji non-profit w województwie małopolskim w 2020 r. (dok.)

WYSZCZEGÓLNIENIE	Polska	Województwo małopolskie		W tym Kraków	
	w tys.	Polska=100	w tys.	województwo małopolskie=100	
Koła gospodyń wiejskich	8,5	0,7	8,4	-	-
Samorząd gospodarczy i zawodowy	2,1	0,2	10,0	0,1	26,6

(-) zjawisko nie wystąpiło

Rodzaj działalności

W województwie małopolskim zdecydowana większość organizacji non-profit prowadziła wyłącznie nieodpłatną działalność statutową (82,1%). Pozostałe 17,9% jednostek zadeklarowało prowadzenie odpłatnej działalności statutowej lub działalności gospodarczej, w tym 3,0% stanowiły organizacje pozyskujące środki finansowe w ramach obu wspomnianych rodzajów działalności.

W województwie małopolskim 82,1% organizacji non-profit prowadziło wyłącznie nieodpłatną działalność statutową

Wykres 1. Struktura organizacji non-profit w województwie małopolskim według rodzaju działalności w 2020 r.

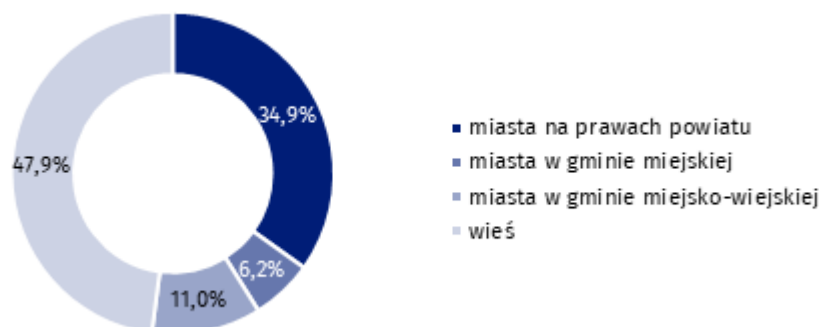


Lokalizacja i zasięg działalności

Ponad połowa organizacji non-profit była zlokalizowana w miastach (52,1%), w tym 34,9% w miastach na prawach powiatu. Na terenach wiejskich swoje siedziby miało 47,9% organizacji.

Ponad połowa organizacji non-profit zlokalizowana była w miastach (52,1%)

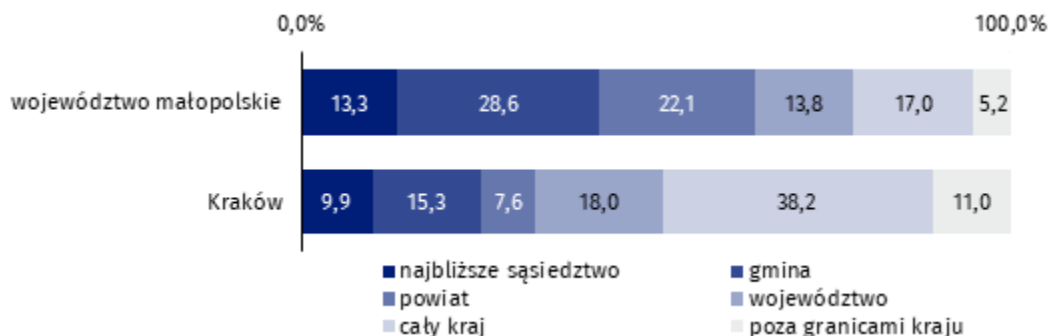
Wykres 2. Struktura organizacji non-profit w województwie małopolskim według rodzaju miejscowości, w których miały siedzibę w 2020 r.



Wśród badanych organizacji non-profit przeważały podmioty, których działalność nie wykraczała poza granice powiatu (tzw. organizacje o średnim zasięgu działalności). Na obszarze gminy działało 28,6% organizacji, a w granicach powiatu 22,1%. Najniższy odsetek stanowiły podmioty, które prowadziły działalność poza granicami kraju – 5,2%. W Krakowie dominowały organizacje, które jako obszar swoich działań wskazały cały kraj – 38,2%.

W województwie małopolskim dominowały organizacje, których działalność nie wykraczała poza granice powiatu

Wykres 3. Struktura organizacji non-profit w województwie małopolskim według zasięgu działalności w 2020 r.

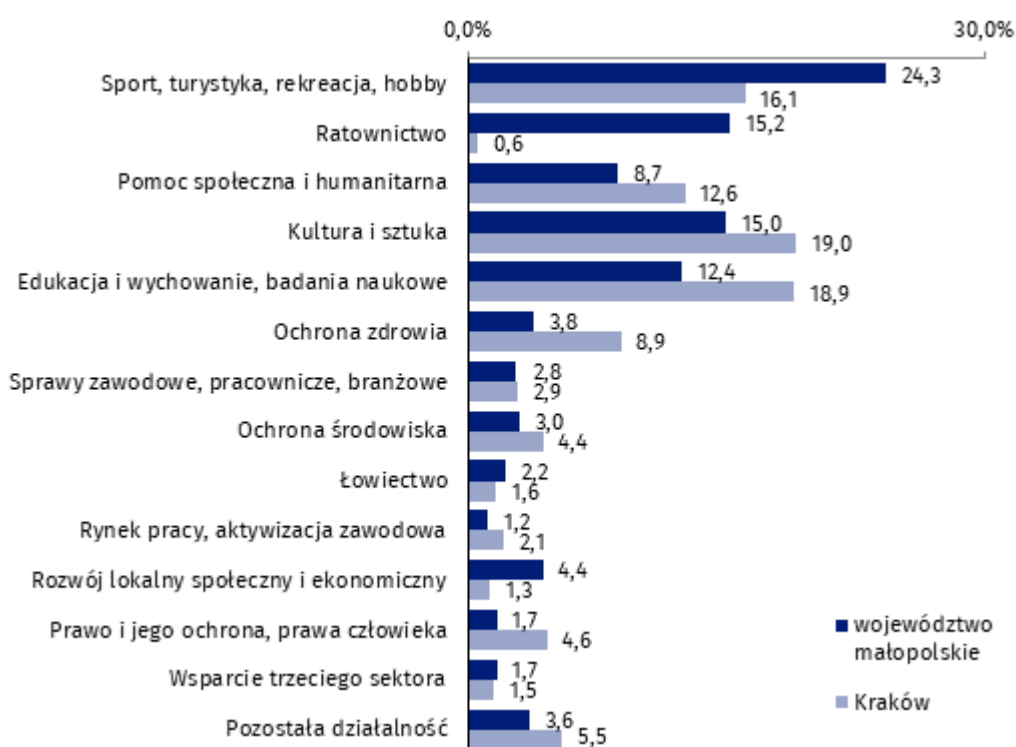


Główna dziedzina działalności statutowej

W 2020 r. w ramach prowadzonej działalności statutowej najczęściej organizacji non-profit zajmowało się sportem, turystyką, rekreacją, hobby (24,3%). Kolejną grupę stanowiły organizacje, które jako główną dziedzinę działalności wskazały: ratownictwo (15,2%), kulturę i sztukę (15,0%) oraz edukację i wychowanie, badania naukowe (12,4%). Najmniej organizacji non-profit prowadziło swoje główne działania w dziedzinie rynku pracy, aktywizacji zawodowej (1,2%). Wśród krakowskich organizacji non-profit najwyższy udział procentowy miały podmioty zajmujące się przede wszystkim kulturą i sztuką (19,0%) oraz edukacją i wychowaniem, badaniami naukowymi (18,9%). Z kolei najniższy odsetek organizacji non-profit działających w Krakowie stanowiły podmioty, których główną dziedziną działalności statutowej było ratownictwo (0,6%).

Prawie 1/4 organizacji non-profit działała głównie w dziedzinie sportu, turystyki, rekreacji, hobby

Wykres 4. Struktura organizacji non-profit w województwie małopolskim według głównej dziedziny działalności statutowej w 2020 r.



Baza członkowska

Na koniec 2020 r. organizacje non-profit w województwie małopolskim wykazały 517,8 tys. członkostw osób fizycznych (46,8% z nich przypadało na organizacje zlokalizowane na terenie Krakowa). W porównaniu z 2018 r. ich liczba zmniejszyła się o 9,5 tys. (o 1,8%). Organizacje zrzeszały średnio 72 osoby, jednakże połowa z nich zadeklarowała nie więcej niż 29 członków. Podobnie jak w 2018 r. największy potencjał członkowski cechował stowarzyszenia i podobne organizacje społeczne, które skupiały 77,0% członkostw osób fizycznych wszystkich organizacji non-profit. Drugą grupę pod względem bazy członkowskiej stanowiły organizacje samorządu gospodarczego i zawodowego, na które przypadało 17,4% wszystkich członkostw osób fizycznych.

W 2020 r. mężczyźni dominowali wśród osób należących do organizacji non-profit z województwa małopolskiego, stanowiąc 58,0% ogólnej liczby zrzeszonych członków. Ich przewagę liczebną odnotowano w stowarzyszeniach i podobnych organizacjach społecznych (64,3%) oraz w fundacjach (55,9%). Kobiety dominowały w kołach gospodyń wiejskich¹ (91,7%), wśród członków organizacji samorządu gospodarczego i zawodowego (60,4%) oraz w społecznych podmiotach wyznaniowych (56,1%).

Wykres 5. Struktura organizacji non-profit w województwie małopolskim według liczby członkostw osób fizycznych w 2020 r.²



Praca społeczna

W 2020 r. korzystanie z pracy społecznej³ zadeklarowało 89,3% organizacji non-profit w województwie małopolskim. Dobrowolną i bezpłatną pracę na ich rzecz wykonywało łącznie 144,2 tys. osób, o 48,9 tys. mniej niż dwa lata wcześniej (w 2018 r. w województwie pracowało społecznie 193,1 tys. osób). Wśród osób zaangażowanych w pracę społeczną przeważali mężczyźni (53,8%). Na jedną małopolską organizację non-profit przypadało średnio 18 osób pracujących społecznie, a mediana wyniosła 10 osób. Najwyższy odsetek organizacji korzystających z pracy społecznej odnotowano w kategorii stowarzyszeń i podobnych organizacji społecznych (90,9%), najniższy zaś w grupie społecznych podmiotów wyznaniowych (36,7%). W Krakowie z pracy społecznej korzystało 86,3% organizacji non-profit. Dobrowolną i bezpłatną pracę świadczyło w nich 56,9 tys. osób.

Liczba członkostw osób fizycznych w organizacjach non-profit zmniejszyła się o 1,8% w stosunku do 2018 r.

W 2020 r. pracę społeczną na rzecz organizacji non-profit wykonywało 144,2 tys. osób

¹ Regulacje prawne dopuszczają uczestnictwo mężczyzn w kołach gospodyń wiejskich.

² W przypadku fundacji i innych organizacji nieczłonkowskich uwzględniono liczbę członków organów kolegialnych i osób prawnych.

³ Praca społeczna, inaczej wolontariat, jest pracą świadczoną dobrowolnie i bez wynagrodzenia zarówno przez członków organizacji, jak i osoby niebędące jej członkami.

Tablica 2. Osoby pracujące społecznie w organizacjach non-profit w województwie małopolskim według rodzaju organizacji w 2020 r.

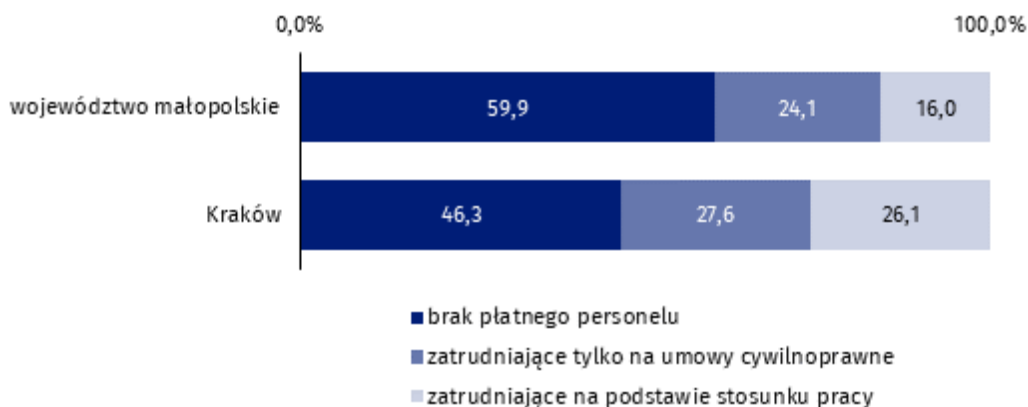
Wyszczególnienie	Odsetek organizacji korzystających z pracy społecznej	Osoby pracujące społecznie	
		Ogółem	w tym kobiety
	w %	w tys.	w %
OGÓŁEM	89,3	144,2	46,2
w tym organizacje pożytku publicznego	93,5	40,7	64,1
Stowarzyszenia i podobne organizacje społeczne	90,9	111,3	41,3
Fundacje	87,7	16,6	58,0
Spółeczne podmiot wyznaniowe	36,7	5,0	57,2
Koła gospodyń wiejskich	100,0	8,6	85,3
Samorząd gospodarczy i zawodowy	89,8	2,6	28,9

Zasoby pracy

Większość organizacji non-profit w województwie małopolskim nie zatrudniała płatnego personelu. Ich działalność bazowała tylko na pracy społecznej (59,9%). W porównaniu z 2018 r. odsetek ten zwiększył się o 8,0 p. proc. Wśród podmiotów non-profit korzystających z pracy płatnej, więcej organizacji zatrudniało pracowników w oparciu o umowy cywilnoprawne (24,1%) niż na podstawie stosunku pracy (16,0%). W porównaniu z 2018 r. odsetek obu form zatrudnienia zmniejszył się odpowiednio o 6,3 p. proc. i 1,7 p. proc. W Krakowie udział organizacji non-profit nieposiadających płatnego personelu wyniósł 46,3%. Większość krakowskich podmiotów non-profit zatrudniała pracowników: 27,6% tylko w oparciu o umowy cywilnoprawne i 26,1% na podstawie stosunku pracy.

Ponad połowa organizacji non-profit (59,9%) nie posiadała płatnego personelu, opierając swoją działalność tylko na pracy społecznej

Wykres 6. Struktura organizacji non-profit w województwie małopolskim według posiadania płatnego personelu w 2020 r.



Na koniec 2020 r. organizacje non-profit w województwie małopolskim zatrudniały 18,9 tys. osób na podstawie stosunku pracy (o 0,4 tys. więcej w porównaniu z 2018 r.). Dla 83,3% z nich praca ta stanowiła główne miejsce zatrudnienia. W organizacjach, które posiadały płatny personel, przeciętna liczba pracujących wyniosła 13 osób. Mediana była ponad 3-krotnie niższa od średniej i wyniosła 4 osoby. Wśród osób zatrudnionych na umowę o pracę 74,5% stanowili kobiety. W ramach umów cywilnoprawnych zatrudnienie w organizacjach non-profit znalazło 38,5 tys. osób, w tym 18,7 tys. kobiet (48,6%). W Krakowie, na koniec 2020 r. zatrudnionych było 8,5 tys. osób na podstawie stosunku pracy. W całym 2020 r. do pracy w oparciu o umowę cywilnoprawne zaangażowano 28,0 tys. osób.

Na koniec 2020 r. organizacje non-profit zatrudniały 18,9 tys. pracowników na podstawie umowy o pracę

Tablica 3. Osoby zatrudnione w ramach umów o pracę oraz umów cywilnoprawnych w organizacjach non-profit w województwie małopolskim według rodzaju organizacji w 2020 r.

WYSZCZEGÓLNIENIE	Odsetek organizacji korzystających z pracy etatowej	Osoby zatrudnione w ramach umów o pracę na dzień 31.12.2020 r.		Odsetek organizacji korzystających z pracy pozaetatowej	Osoby zatrudnione na umowy cywilnoprawne w 2020 r.	
		ogółem	w tym kobiety		ogółem	w tym kobiety
	w %	w tys.	w %	w %	w tys.	w %
OGÓŁEM	16,0	18,9	74,5	24,1	38,5	48,6
w tym organizacje pożytku publicznego	30,2	6,5	77,0	35,7	6,1	58,1
Stowarzyszenia i podobne organizacje społeczne	11,2	8,0	71,3	26,0	25,9	45,8
Fundacje	26,1	4,4	69,9	28,7	9,7	52,4
Spółeczne podmioty wyznaniowe	82,9	5,8	82,1	4,4	1,4	67,2
Koła gospodyń wiejskich	-	-	-	7,6	0,1	78,0
Samorząd gospodarczy i zawodowy	48,4	0,6	76,5	14,3	1,3	53,4

(-) zjawisko nie wystąpiło

Przychody

W 2020 r. łączna suma przychodów uzyskanych przez organizacje non-profit w województwie małopolskim wyniosła 2,8 mld zł (w porównaniu z 2018 r. nie odnotowano zmian w tym zakresie). Przeciętne roczne przychody kształtowały się na poziomie 315,5 tys. zł, a mediana wyniosła 20,0 tys. zł. Dwie najliczniejsze grupy podmiotów – stowarzyszenia i podobne organizacje społeczne oraz fundacje – osiągnęły przychody w wysokości 2,2 mld zł, co stanowiło 78,7% wszystkich środków finansowych uzyskanych przez organizacje non-profit w województwie. Znaczący udział w strukturze przychodów odnotowały społeczne podmioty wyznaniowe

Suma przychodów osiągniętych w 2020 r. przez organizacje non-profit w województwie małopolskim wyniosła 2,8 mld zł

(16,5%), mimo że wchodzące w skład tej grupy jednostki stanowiły tylko 3,1% organizacji non-profit w województwie małopolskim.

Wykres 7. Struktura organizacji non-profit w województwie małopolskim według ich liczby oraz wartości przychodów w 2020 r.



W 2020 r. przychody o wartości 1 tys. zł albo mniejszej odnotowało 20,1% organizacji non-profit. Najliczniejszą grupę podmiotów stanowiły jednostki, które zgromadziły środki w przedziale powyżej 10 tys. do 100 tys. zł (35,1%). Podmioty o najwyższym poziomie przychodów – powyżej 1 mln zł – stanowiły 6,1% organizacji non-profit. Największy ich udział odnotowano w grupie społecznych podmiotów wyznaniowych (29,5%). Z kolei stowarzyszenia i podobne organizacje społeczne stanowiły zbiorowość o najwyższym odsetku jednostek, których przychody nie przekroczyły 1 tys. zł (21,6%). Wśród organizacji pożytku publicznego największy udział procentowy miały organizacje, których przychody w 2020 r. znajdowały się w przedziale powyżej 100 tys. do 1 mln zł (35,5%).

Tablica 4. Struktura organizacji non-profit w województwie małopolskim według wysokości uzyskiwanych przychodów w 2020 r.

WYSZCZEGÓLNIENIE	Ogółem	Klasy przychodów				
		do 1 tys. zł	powyżej 1 tys. do 10 tys. zł	powyżej 10 tys. do 100 tys. zł	powyżej 100 tys. do 1 mln zł	powyżej 1 mln zł
	w tys.	w %				
OGÓŁEM	8,8	20,1	20,4	35,1	18,3	6,1
w tym organizacje pożytku publicznego	0,8	3,4	11,0	31,2	35,5	18,9
Stowarzyszenia i podobne organizacje społeczne	6,1	21,6	16,7	40,9	16,5	4,3
Fundacje	1,5	19,9	12,9	29,5	27,1	10,6
Społeczne podmioty wyznaniowe	0,3	9,1	0,7	9,3	51,4	29,5
Koła gospodyń wiejskich	0,7	14,1	78,5	7,4	–	–

Tablica 4. Struktura organizacji non-profit w województwie małopolskim według wysokości uzyskiwanych przychodów w 2020 r. (dok.)

WYSZCZEGÓLNIENIE	Ogółem	Klasy przychodów				
		do 1 tys. zł	powyżej 1 tys. do 10 tys. zł	powyżej 10 tys. do 100 tys. zł	powyżej 100 tys. do 1 mln zł	powyżej 1 mln zł
	w tys.	w %				
Samorząd gospodarczy i zawodowy	0,2	13,6	10,7	36,6	24,1	15,0

(-) zjawisko nie wystąpiło

Ponad połowa przychodów osiągniętych przez organizacje non-profit pochodziła ze źródeł o charakterze nierynkowym (65,5%). W tej kategorii zdecydowanie największy udział miały środki publiczne (51,9%), w tym dofinansowanie z administracji samorządowej (24,4%). Udział przychodów pochodzących ze źródeł rynkowych kształtował się na poziomie 26,7%. Dominowały tu wpływy z odpłatnej działalności statutowej (13,9%) oraz z działalności gospodarczej (11,5%). Składki członkowskie i inne środki finansowe stanowiły 7,8% wszystkich przychodów osiągniętych przez organizacje non-profit w województwie małopolskim.

Sytuacja związana z COVID-19

Wpływ epidemii COVID-19 na działalność statutową organizacji potwierdziło 77,5% podmiotów z województwa małopolskiego objętych badaniem (77,9% jednostek z siedzibą w Krakowie). Epidemia COVID-19 spowodowała czasowe wstrzymanie działalności 61,5% organizacji w województwie, a 38,5% zmieniło formę lub zakres działania. Co czwarta organizacja (25,3%) wdrożyła usługi elektroniczne, zaś 17,0% podmiotów odpowiedziało dodatkowymi działaniami na rzecz odbiorców.

W przypadku jednostek, które w związku z epidemią COVID-19 podjęły dodatkowe działania na rzecz odbiorców, dziedzina działalności miała istotne znaczenie. Najwięcej było podmiotów zajmujących się ratownictwem (32,4%). Dalej były to jednostki świadczące pomoc społeczną i humanitarną (21,6%), a następnie te skoncentrowane na edukacji, wychowaniu i badaniach naukowych (12,7%). Dla organizacji wspomagających głównie ochronę zdrowia odsetek wyniósł 4,8%.

Dodatkowe działania na rzecz odbiorców w związku z epidemią COVID-19 podejmowane były przede wszystkim na rzecz osób fizycznych (58,5% organizacji, które podejmowały takie działania) oraz całych społeczności, np. osiedli, sołectw, gmin (33,6%). Organizacje mające siedzibę na terenie województwa małopolskiego objęły pomocą w sumie 401,0 tys. osób fizycznych.

W ramach dodatkowych działań organizacje non-profit głównie realizowały działania informacyjne (53,9%), a następnie usługi społeczne (40,7%). W dalszej kolejności zajmowały się udzielaniem wsparcia rzeczowego i finansowego (odpowiednio 25,3% i 6,8%).

Łączna wartość wsparcia materialnego przekazanego przez organizacje non-profit w 2020 r. wyniosła 24,3 mln zł. Największą część tych środków, tj. 77,7% przekazały swoim odbiorcom fundacje, które stanowiły 1/3 wszystkich organizacji non-profit udzielających tego rodzaju wsparcia.

Z pomocy bądź ułatwień zawartych w tzw. "tarczy antykryzysowej" skorzystało 1,8 tys. jednostek, co stanowiło 26,0% wszystkich podmiotów w województwie. Organizacje non-profit głównie korzystały z dopłat, zwolnień lub odroczeń w zakresie wynagrodzeń i składek na ubezpieczenia społeczne (42,6%), a następnie z preferencyjnych pożyczek lub zmiany ich dotychczasowych warunków i innych instrumentów zwrotnych (33,4%).

W ramach działań w związku z epidemią COVID-19 wsparciem w województwie małopolskim objęto 401,0 tys. osób fizycznych

Łączna wartość wsparcia materialnego w związku z epidemią COVID-19 wyniosła 24,3 mln zł

Aneks metodologiczny

Informacja sygnalna została opracowana na podstawie wstępnych wyników badania *Stowarzyszenia, fundacje, samorząd gospodarczy i zawodowy oraz społeczne jednostki wyznaniowe* zrealizowanego w 2021 r. przez Urząd Statystyczny w Krakowie. Badaniem tym objęto: stowarzyszenia i podobne organizacje społeczne, fundacje, społeczne podmioty wyznaniowe prowadzące działalność społeczną, koła gospodyń wiejskich (sprawozdanie SOF-1) oraz organizacje samorządu gospodarczego i zawodowego (sprawozdanie SOF-4s). W przedmiotowej informacji sygnalnej zostały opisane podmioty, których główna siedziba znajduje się na terenie województwa małopolskiego.

Dobór jednostek do kartoteki badania realizowanego na formularzu SOF-1 odbył się dwuetapowo: w pierwszej kolejności zastosowano dobór celowy, a następnie wylosowano próbę warstwowo-losową w obrębie każdego województwa i formy prawnej. Badanie na formularzu SOF-4s miało charakter pełny, więc wszystkie jednostki samorządu gospodarczego i zawodowego wybrane z operatu zostały włączone do kartoteki badania. Ostatecznie obowiązkiem sprawozdawczym objęto 34,5 tys. organizacji non-profit, w tym 3,2 tys. z województwa małopolskiego. W trakcie realizacji badania ustalono, że w 2020 r. 0,6 tys. jednostek objętych obowiązkiem sprawozdawczym w województwie małopolskim nie prowadziło aktywnej działalności.

Szczegółowe informacje na temat doboru jednostek do kartotek oraz sposobu konstruowania wag analitycznych umożliwiających uogólnienie pozyskanych danych zawarto w zeszycie metodologicznym *Organizacje non-profit: stowarzyszenia, fundacje, samorząd gospodarczy i zawodowy oraz społeczne jednostki wyznaniowe*.

W przypadku cytowania danych Głównego Urzędu Statystycznego prosimy o zamieszczenie informacji: „Źródło danych GUS”, a w przypadku publikowania obliczeń dokonanych na danych opublikowanych przez GUS prosimy o zamieszczenie informacji: „Opracowanie własne na podstawie danych GUS”.

Opracowanie merytoryczne:
Urząd Statystyczny w Krakowie
Dyrektor Agnieszka Szlubowska
Tel: 12 420 40 50

Rozpowszechnianie:
Informatorium statystyczne
Tel: 12 36 10 151



krakow.stat.gov.pl



@Krakow_STAT



@uskrk

Powiązane opracowania

[Działalność organizacji non-profit w województwie małopolskim w 2018 r.](#)

[Współpraca organizacji non-profit w województwie małopolskim w 2019 r.](#)

[Zeszyt metodologiczny. Organizacje non-profit: stowarzyszenia, fundacje, samorząd gospodarczy i zawodowy oraz społeczne jednostki wyznaniowe](#)

Temat dostępny w bazach danych

[Bank Danych Lokalnych ->Gospodarka społeczna -> Sektor non-profit](#)

Ważniejsze pojęcia dostępne w słowniku

[Gospodarka społeczna](#)