

Działalność organizacji non-profit w województwie małopolskim w 2022 r. – wyniki wstępne

29.02.2024 r.

 **3,4%**

Wzrost liczby członkostw osób fizycznych w latach 2020–2022

W 2022 r. w województwie małopolskim aktywną działalność prowadziło 10,0 tys. organizacji non-profit, zrzeszających łącznie 535,3 tys. członków. W Krakowie swoją siedzibę miało 30,4% wszystkich organizacji działających w województwie. Przychody małopolskich organizacji non-profit wyniosły 4,0 mld zł.

Liczba aktywnych organizacji non-profit

W 2022 r. w województwie małopolskim aktywną działalność prowadziło 10,0 tys. organizacji non-profit (o 1,1 tys. więcej niż w 2020 r.), wśród których najliczniejszą zbiorowość stanowiły stowarzyszenia i podobne organizacje społeczne (6,7 tys.). Fundacje i koła gospodyń wiejskich liczyły odpowiednio 2,0 tys. i 0,9 tys. jednostek, a społeczne podmioty wyznaniowe oraz organizacje samorządu gospodarczego i zawodowego 0,3 tys. oraz 0,2 tys.

Na obszarze województwa małopolskiego, status organizacji pożytku publicznego posiadało 0,7 tys. podmiotów, w tym 0,2 tys. z siedzibą w Krakowie. W stolicy województwa małopolskiego aktywną działalność prowadziło 3,0 tys. organizacji non-profit, tj. 30,4% ogólnej liczby organizacji w województwie i 2,9% w kraju.

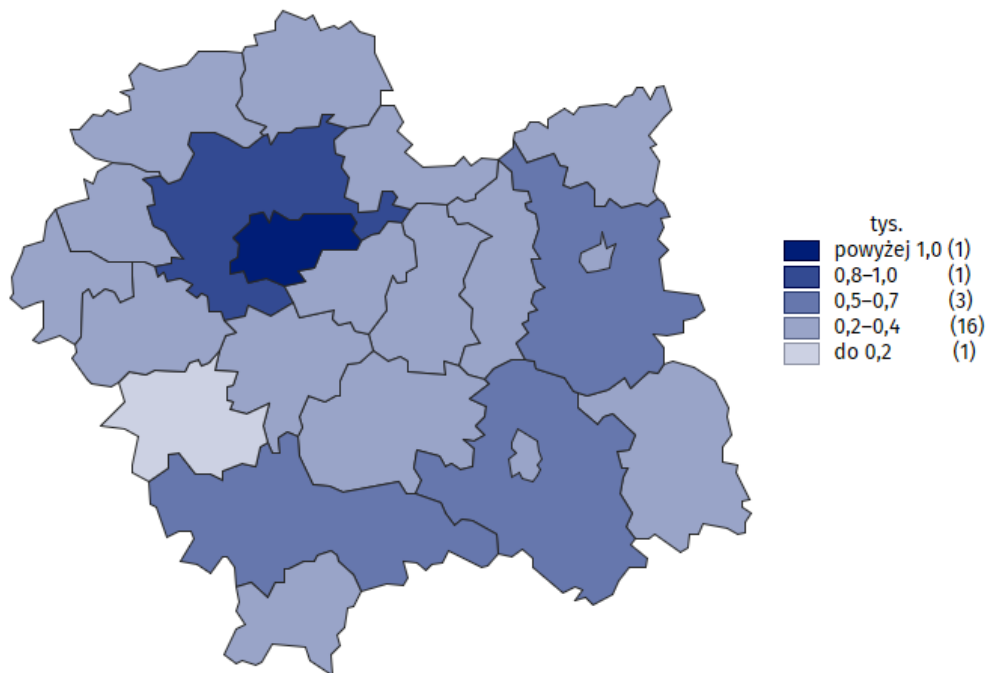
Organizacje z województwa małopolskiego stanowiły 9,7% wszystkich organizacji non-profit działających w Polsce

Tablica 1. Liczba organizacji non-profit w województwie małopolskim w 2022 r.

Wyszczególnienie	Polska	Woj. małopolskie		Kraków	
	w tys.		Polska=100	w tys.	woj. małopolskie = 100
Ogółem	103,4	10,0	9,7	3,0	30,4
w tym OPP	9,5	0,7	7,4	0,2	33,4
Stowarzyszenia i podobne organizacje społeczne	68,9	6,7	9,7	1,7	24,8
Fundacje	19,3	2,0	10,3	1,2	62,2
Społeczne podmioty wyznaniowe	2,0	0,3	14,6	0,1	37,6
Koła gospodyń wiejskich	11,3	0,9	7,9	–	.
Samorząd gospodarczy i zawodowy	2,0	0,2	10,1	0,1	25,9

(–) Zjawisko nie wystąpiło

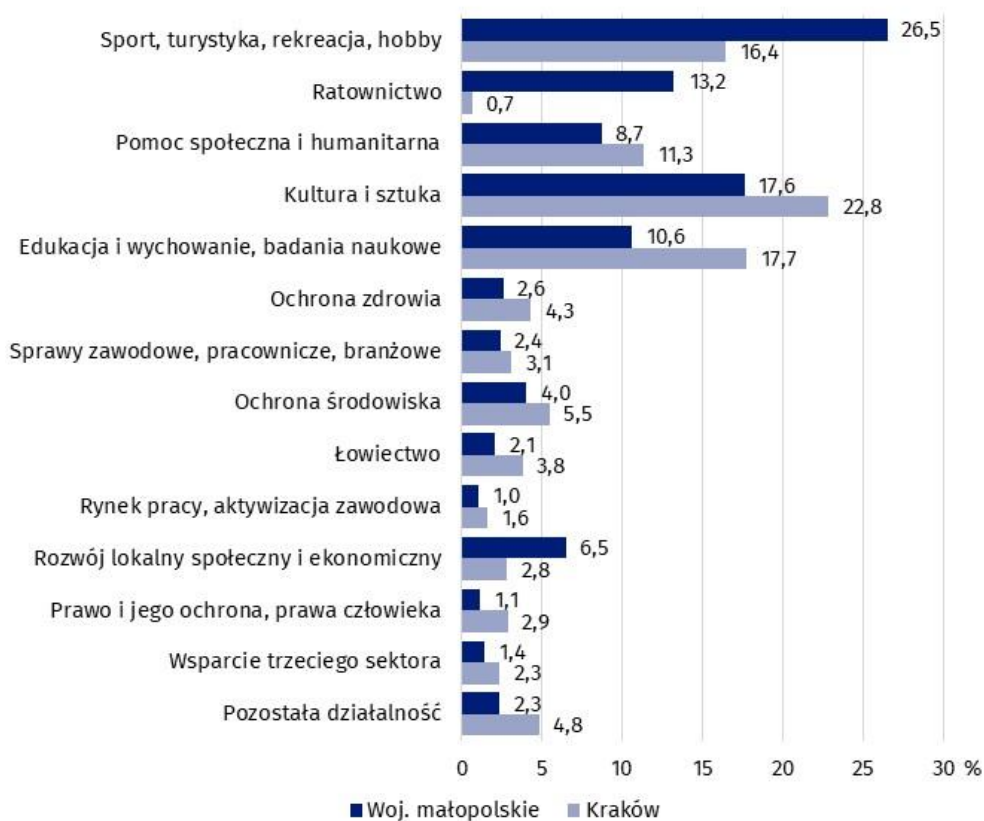
Mapa 1. Liczba organizacji non-profit w województwie małopolskim według powiatów w 2022 r.



Działalność statutowa

W ramach prowadzonej działalności statutowej najwięcej organizacji non-profit zajmowało się sportem, turystyką, rekreacją, hobby (26,5%). Relatywnie wysoki odsetek organizacji non-profit, jako główny obszar swojej działalności, wskazał kulturę i sztukę (17,6%), a także ratownictwo (13,2%). Najmniej organizacji (1,0%) koncentrowało swoje działania w dziedzinie rynku pracy i aktywizacji zawodowej.

Wykres 1. Struktura organizacji non-profit w województwie małopolskim według głównej dziedziny działalności statutowej w 2022 r.



W Krakowie ponad 1/5 aktywnych organizacji non-profit zajmowała się głównie kulturą i sztuką. Działalność w obszarze edukacji, wychowania i badań naukowych zadeklarowało 17,7% podmiotów. Niewiele niższy odsetek organizacji non-profit wskazał sport, turystykę, rekreację oraz hobby jako główną dziedzinę swojej działalności (16,4%). Najniższy odsetek podmiotów prowadził główne działania w zakresie ratownictwa (0,7%).

Zdecydowana większość organizacji non-profit prowadziło wyłącznie nieodpłatną działalność statutową (77,4%). Pozostałe jednostki zadeklarowały prowadzenie odpłatnej działalności statutowej lub działalności gospodarczej, w tym 4,0% stanowiły organizacje wykonujące obie formy działalności jednocześnie.

Wykres 2. Struktura organizacji non-profit w województwie małopolskim według rodzaju działalności w 2022 r.



Wśród badanych organizacji non-profit przeważały podmioty o ograniczonym zasięgu działania, które skupiały się głównie na lokalnych potrzebach w granicach powiatu. W najbliższym otoczeniu (osiedle, dzielnica, sołectwo, wieś) swoją działalność prowadziło 11,4% organizacji, na obszarze gminy 29,6% podmiotów, a w granicach powiatu – 18,0%. Najmniejszy odsetek organizacji non-profit stanowiły podmioty, których działalność wykraczała poza granice kraju (6,7%).

Wykres 3. Struktura organizacji non-profit w województwie małopolskim według zasięgu działalności w 2022 r.



Baza członkowska

W 2022 r. organizacje non-profit wykazały 535,3 tys. członkostw osób fizycznych. W porównaniu z 2020 r. ich liczba zwiększyła się o 17,5 tys. (3,4%). Organizacje zrzeszały średnio 69 osób, jednak połowa z nich zadeklarowała nie więcej niż 28 członków.

Blisko 40% wszystkich członkostw w organizacjach non-profit dotyczyło kobiet. Najwyższy ich udział odnotowano w kołach gospodyń wiejskich¹ (91,1%), a w dalszej kolejności w społecznych podmiotach wyznaniowych (62,0%).

Liczba członkostw osób fizycznych wyniosła 535,3 tys.

¹Regulacje prawne dopuszczają uczestnictwo mężczyzn w kołach gospodyń wiejskich.

Największym potencjałem członkowskim charakteryzowały się stowarzyszenia i podobne organizacje społeczne, które skupiały 79,3% członkostw osób fizycznych. Inną ważną grupą pod względem bazy członkowskiej były organizacje samorządu gospodarczego i zawodowego, zrzeszające 13,2% wszystkich członkostw osób fizycznych.

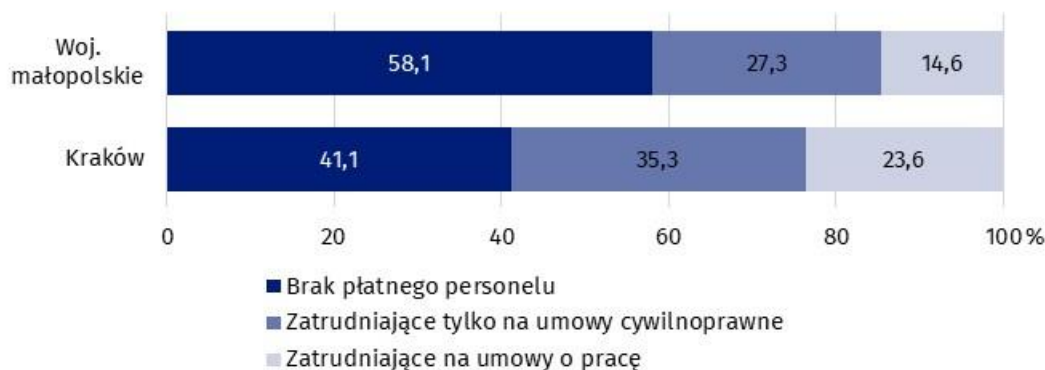
Praca społeczna

W 2022 r. 94,0% organizacji non-profit działających w województwie małopolskim zadeklarowało korzystanie z pracy społecznej². Dobrowolną i bezpłatną pracą na ich rzecz świadczyło 198,0 tys. osób, w tym 49,7% stanowiły kobiety. W porównaniu z 2020 r. liczba osób pracujących społecznie zwiększyła się o 53,8 tys. osób (37,3%). Średnio na jedną organizację non-profit przypadło 21 osób wykonujących pracę społeczną, przy medianie wynoszącej 10 osób. Największy odsetek organizacji korzystających z pracy społecznej odnotowano wśród kół gospodyń wiejskich (99,0%), a najmniejszy w grupie społecznych podmiotów wyznaniowych (42,8%).

Zasoby pracy

Ponad połowa organizacji non-profit (58,1%) nie zatrudniała płatnego personelu, opierając swoją działalność wyłącznie na pracy społecznej. Wśród organizacji non-profit, zatrudniających płatny personel, więcej podmiotów oferowało zatrudnienie tylko w oparciu o umowy cywilnoprawne (27,3%) niż na podstawie stosunku pracy (14,6%). W Krakowie udział organizacji non-profit nieposiadających płatnego personelu wyniósł 41,1%. Organizacje zatrudniające tylko na umowy cywilnoprawne oraz na umowy o pracę stanowiły odpowiednio 35,3% i 23,6% ogółu krakowskich organizacji non-profit.

Wykres 4. Struktura organizacji non-profit w województwie małopolskim i w Krakowie według zatrudniania płatnego personelu w 2022 r.



Na dzień 31 grudnia 2022 r. organizacje non-profit zatrudniały 19,3 tys. osób na podstawie stosunku pracy (o 0,4 tys. więcej w porównaniu z 2020 r.). Dla ponad 80,0% osób praca w organizacjach non-profit stanowiła główne miejsce zatrudnienia. Średnia liczba pracowników w organizacjach z płatnym personelem wyniosła 13 osób, jednak mediana była znacznie niższa i wyniosła 4 osoby. Wśród osób zatrudnionych na umowę o pracę 74,3% stanowiły kobiety. W ramach umów cywilnoprawnych zatrudnienie w organizacjach non-profit w 2022 r. znalazło 40,5 tys. osób, w tym 20,1 tys. kobiet (49,7%). W Krakowie, na koniec 2022 r., liczba zatrudnionych na podstawie stosunku pracy wyniosła 8,7 tys. osób. W ciągu całego 2022 r. do pracy w oparciu o umowy cywilnoprawne zaangażowano 26,5 tys. osób.

Pracę społeczną na rzecz organizacji non-profit wykonywało 198,0 tys. osób

Na koniec 2022 r. organizacje non-profit zatrudniały 19,3 tys. pracowników na podstawie umowy o pracę

² Praca społeczna, inaczej wolontariat, jest pracą świadczoną dobrowolnie i bez wynagrodzenia zarówno przez członków organizacji, jak i osoby niebędące jej członkami.

Tablica 2. Osoby zatrudnione na umowy o pracę oraz umowy cywilnoprawne w organizacjach non-profit w województwie małopolskim według rodzaju organizacji w 2022 r.

Wyszczególnienie	Osoby zatrudnione na umowy o pracę ^a		Osoby zatrudnione na umowy cywilnoprawne	
	ogółem (w tys.)	w tym odsetek kobiet	ogółem (w tys.)	w tym odsetek kobiet
Ogółem	19,3	74,3	40,5	49,7
w tym OPP	6,5	76,4	7,1	61,2
Stowarzyszenia i podobne organizacje społeczne	8,1	70,9	20,9	44,1
Fundacje	4,7	70,0	16,0	55,9
Spółeczne podmioty wyznaniowe	5,9	82,5	2,2	58,3
Koła gospodyń wiejskich	-	.	0,1	86,0
Samorząd gospodarczy i zawodowy	0,6	72,8	1,4	46,8

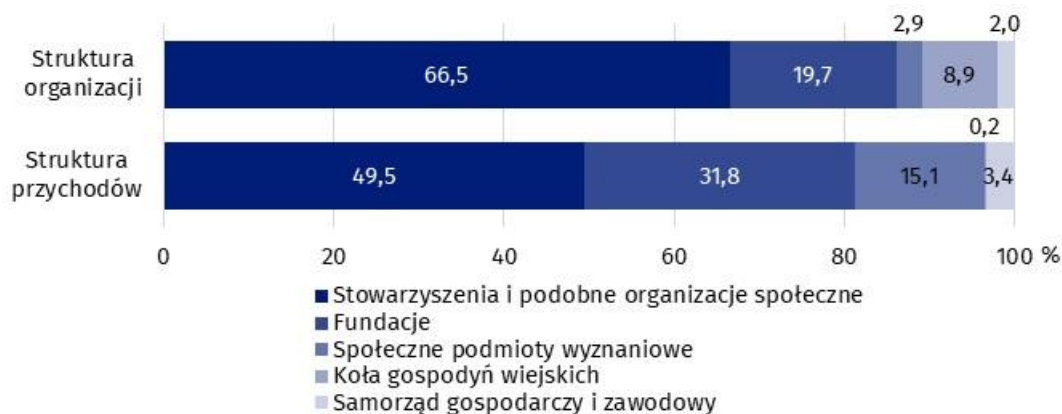
a Stan w dniu 31 grudnia. (-) Zjawisko nie wystąpiło.

Przychody

W 2022 r. przychody organizacji non-profit w województwie małopolskim osiągnęły wartość 4,0 mld zł (o 1,2 mld zł więcej w porównaniu z 2020 r.). Średnie roczne przychody organizacji wyniosły 396,3 tys. zł, a mediana osiągnęła poziom 28,1 tys. zł.

Dwie najliczniejsze grupy podmiotów – stowarzyszenia i podobne organizacje społeczne oraz fundacje – osiągnęły przychody o łącznej wartości 3,2 mld zł, co stanowiło 81,3% wszystkich środków finansowych zgromadzonych przez organizacje non-profit w województwie małopolskim.

Wykres 5. Struktura organizacji non-profit w województwie małopolskim według ich liczby oraz wartości przychodów w 2022 r.

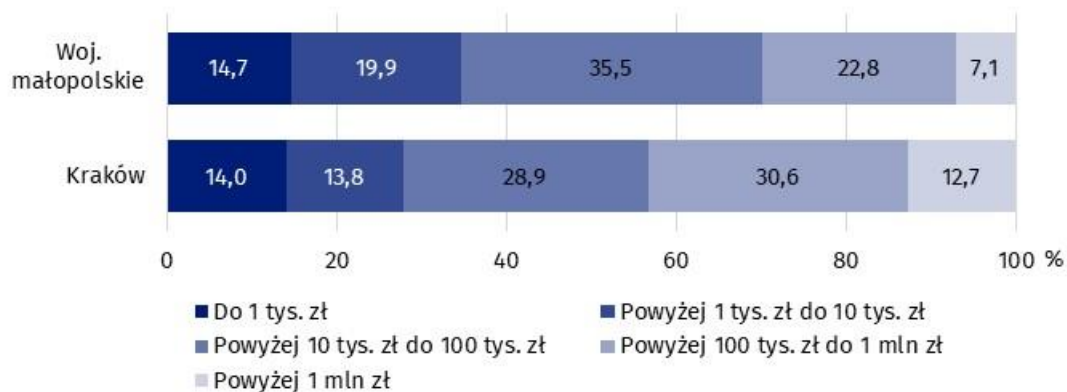


Ponad 1/3 organizacji non-profit osiągnęła przychody o wartości powyżej 10 tys. zł do 100 tys. zł. Przychody nieprzekraczające 1 tys. zł zadeklarowało 14,7% organizacji non-profit, natomiast podmioty o najwyższym poziomie przychodów – powyżej 1 mln zł – stanowiły 7,1% badanych organizacji non-profit.

Przychody organizacji non-profit wyniosły 4,0 mld zł

W Krakowie największy odsetek organizacji non-profit stanowiły podmioty o przychodach powyżej 100 tys. zł do 1 mln zł (30,6%). Niewiele mniejszy udział odnotowały organizacje, których przychody były wyższe niż 10 tys. zł, ale nie przekroczyły kwoty 100 tys. zł (28,9%). Przychody powyżej 1 mln zł zadeklarowało 12,7% organizacji non-profit.

Wykres 6. Struktura organizacji non-profit w województwie małopolskim i w Krakowie według klasy przychodów w 2022 r.



Największy udział organizacji o przychodach powyżej 1 mln zł odnotowano wśród społecznych podmiotów wyznaniowych (37,9%). Fundacje wyróżniały się najwyższym odsetkiem jednostek, których przychody nie przekroczyły 1 tys. zł (17,1%). Wśród organizacji pożytku publicznego prawie 40% podmiotów osiągnęło przychody powyżej 100 tys. zł do 1 mln zł.

Ponad połowa przychodów organizacji non-profit pochodziła ze źródeł o charakterze nierynkowym (60,9%). W tej kategorii największy udział miały środki publiczne (45,4%), w tym dofinansowanie z administracji samorządowej (22,3%). Udział przychodów pochodzących ze źródeł rynkowych kształtował się na poziomie 31,5%. Dominowały tu wpływy z działalności gospodarczej (16,3%) oraz z odpłatnej działalności statutowej (13,6%). Składki członkowskie i inne środki finansowe stanowiły 7,6% wszystkich przychodów osiągniętych przez organizacje non-profit w województwie małopolskim.

Zaangażowanie w pomoc na rzecz Ukrainy

W 2022 r. 3,0 tys. organizacji non-profit (30,0%) zadeklarowało podjęcie dodatkowych działań w związku z działaniami wojennymi prowadzonymi na terytorium Ukrainy.

Głównymi beneficjentami pomocy udzielanej przez organizacje non-profit były osoby fizyczne – wsparcia udzieliło im 78,4% organizacji deklarujących zaangażowanie w pomoc. Łącznie wsparciem objęto około 1,1 mln osób (ta sama osoba mogła być wielokrotnym beneficjentem). Organizacje non-profit udzielały pomocy również innym organizacjom pozarządowym (19,9%), organom administracji samorządowej lub lokalnej (10,0%), czy placówkom ochrony zdrowia (5,9%).

Jedną z kluczowych form pomocy udzielanej w związku z działaniami wojennymi na terytorium Ukrainy było przekazywanie darów rzeczowych (55,9%). Szacunkowa wartość przekazanego wsparcia rzeczowego wyniosła 92,1 mln zł. Drugim istotnym elementem wsparcia było zapewnianie żywienia – pomoc w takiej formie świadczyła co piąta organizacja non-profit (21,7%). Ponadto organizacje oferowały opiekę nad dziećmi lub wsparcie edukacyjne (21,1%), udzielały informacji i pomocy w sprawach organizacyjnych (18,3%), pomagały w zapewnieniu miejsc noclegowych (15,9%), a także świadczyły usługi transportowe (13,7%). Środki finansowe przekazało 12,3% organizacji zaangażowanych w pomoc, w szacunkowej kwocie 24,5 mln zł.

Informacja metodologiczna

Informacja sygnałna została opracowana na podstawie wstępnych wyników badania *Stowarzyszenia, fundacje, samorząd gospodarczy i zawodowy oraz społeczne jednostki wyznaniowe* przeprowadzonego w 2023 r. przez Urząd Statystyczny w Krakowie. Badaniem, realizowanym w cyklu dwuletnim objęto: stowarzyszenia i podobne organizacje społeczne, fundacje, społeczne podmioty wyznaniowe prowadzące działalność społeczną, koła gospodyń wiejskich (sprawozdanie SOF-1) oraz organizacje samorządu gospodarczego i zawodowego (sprawozdanie SOF-4s). W informacji sygnałnej opisane zostały podmioty, których główna siedziba znajduje się na terenie województwa małopolskiego.

Ostatecznie obowiązkiem sprawozdawczym objęto 33,5 tys. organizacji non-profit, w tym 3,1 tys. z województwa małopolskiego. W trakcie realizacji badania ustalono, że w 2022 r. 0,5 tys. jednostek objętych obowiązkiem sprawozdawczym w województwie małopolskim nie prowadziło aktywnej działalności.

Szczegółowe informacje na temat doboru jednostek do kartotek oraz sposobu konstruowania wag analitycznych umożliwiających uogólnienie pozyskanych danych zawarto w zeszycie metodologicznym *Organizacje non-profit: stowarzyszenia, fundacje, samorząd gospodarczy i zawodowy oraz społeczne jednostki wyznaniowe*.

W przypadku cytowania danych Głównego Urzędu Statystycznego prosimy o zamieszczenie informacji: „Źródło danych GUS”, a w przypadku publikowania obliczeń dokonanych na danych opublikowanych przez GUS prosimy o zamieszczenie informacji: „Opracowanie własne na podstawie danych GUS”.

Opracowanie merytoryczne:
Urząd Statystyczny w Krakowie
Dyrektor Agnieszka Szlubowska
Tel: 12 420 40 50

Rzeczoznawca:
Informatorium statystyczne
Tel: 12 361 01 51



krakow.stat.gov.pl



@Krakow_STAT



@uskrk

Powiązane opracowania

[Działalność organizacji non-profit w województwie małopolskim w 2020 r. – wyniki wstępne](#)

[Współpraca organizacji non-profit w województwie małopolskim w 2021 r. \(wyniki wstępne\)](#)

[Zeszyt metodologiczny. Organizacje non-profit: stowarzyszenia, fundacje, samorząd gospodarczy i zawodowy oraz społeczne jednostki wyznaniowe](#)

Temat dostępny w bazach danych

[Bank Danych Lokalnych, Gospodarka społeczna, Sektor non-profit](#)

[Dziedzinowe Bazy Wiedzy, Gospodarka społeczna, Sektor non-profit](#)

Ważniejsze pojęcia dostępne w słowniku

[Gospodarka społeczna](#)