

# Koniunktura gospodarcza, opinie formułowane przez jednostki z siedzibą w województwie MAŁOPOLSKIM – czerwiec 2024 r.

Pogłębione pytania o aktualne zagadnienia gospodarcze – oceny i oczekiwania

28.06.2024 r.

↓ 1,8

Wskaźnik ogólnego klimatu koniunktury gospodarczej w przetwórstwie przemysłowym

W czerwcu br. w większości badanych obszarów gospodarki oceny koniunktury formułowane przez przedsiębiorców są pozytywne. Najbardziej optymistyczne nastroje gospodarcze panują w sekcji zakwaterowanie i gastronomia. W tym obszarze odnotowano również największy wzrost wartości wskaźnika ogólnego klimatu koniunktury, o 14,8 w skali miesiąca. Także podmioty zajmujące się budownictwem oraz

informacją i komunikacją wyrażają korzystne opinie, ale na poziomie zbliżonym do tego z maja br. Mimo utrzymanych pozytywnych ocen, niższe wartości wskaźnika ogólnego klimatu koniunktury zarejestrowano w przetwórstwie przemysłowym. Największe pogorszenie opinii zaobserwowano w handlu detalicznym. Wśród tych jednostek oceny koniunktury są negatywne. Bardziej pesymistyczne oceny wyrażają również przedsiębiorcy zajmujący się handlem hurtowym. Jedynie w sekcji transport i gospodarka magazynowa jednostki oceniają koniunkturę niekorzystnie i na poziomie wyższym niż ten w maju br.

Do badania za bieżący miesiąc – odpowiedzi udzielane w okresie od 1 do 10 dnia bm. – dołączono moduł pytań dotyczących rynku pracy (wyniki w tabelicy 2).

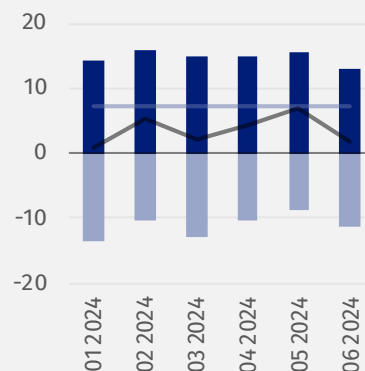
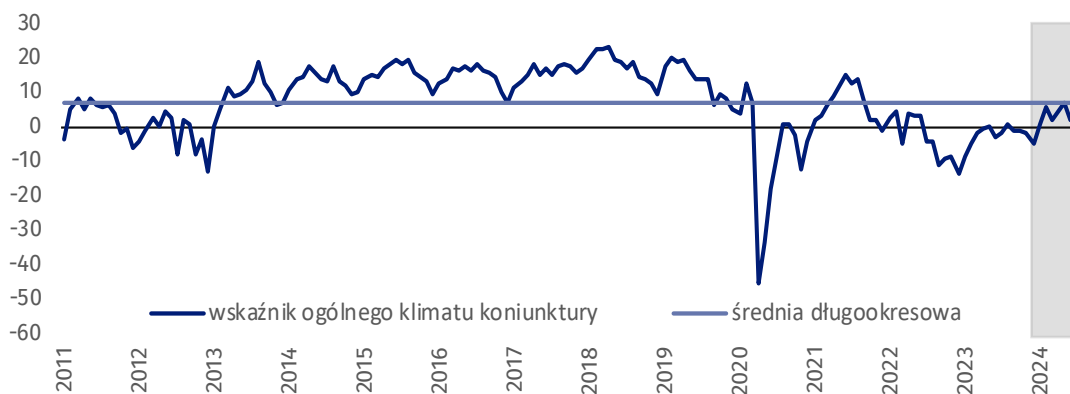
Wskaźnik ogólnego klimatu koniunktury i jego składowe w ostatnich sześciu miesiącach

■ Pogorszenie  
■ Poprawa  
— średnia długookresowa  
— wskaźnik ogólnego klimatu koniunktury



## Przetwórstwo przemysłowe (wykres 1)

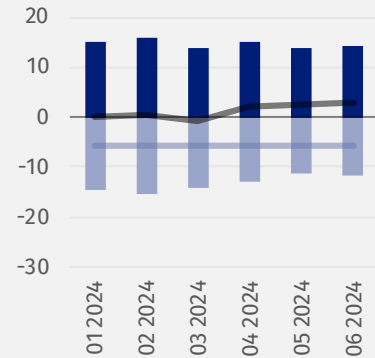
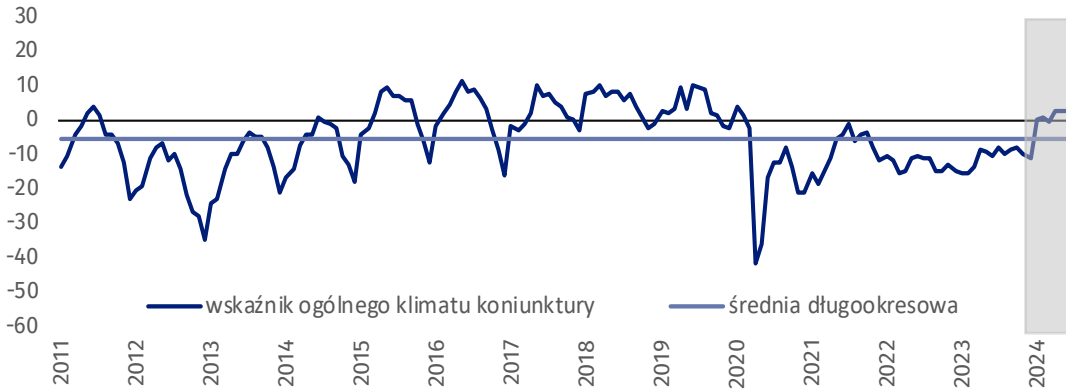
Wskaźnik ogólnego klimatu koniunktury kształtuje się na poziomie plus 1,8, tj. niższym niż przed miesiącem (plus 6,8).





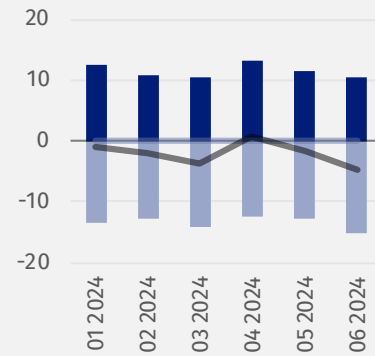
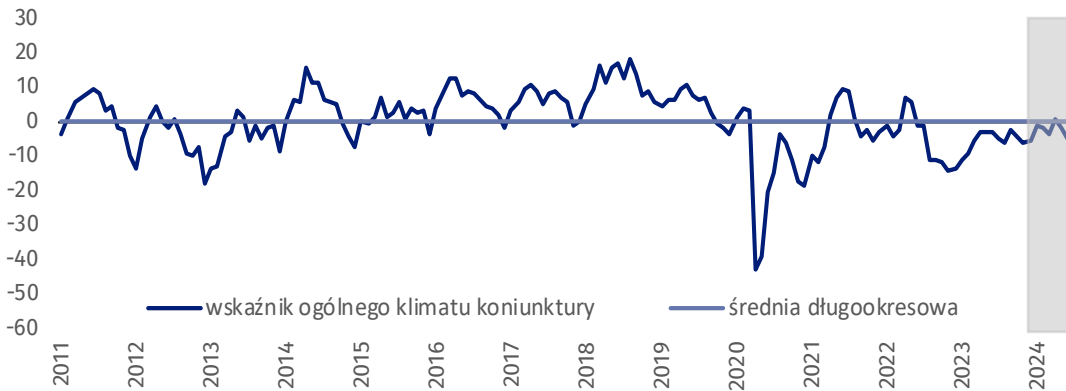
### Budownictwo (wykres 2)

W czerwcu br. wskaźnik ogólnego klimatu koniunktury kształtuje się na poziomie plus 2,8, tj. podobnym jak w maju (plus 2,5).



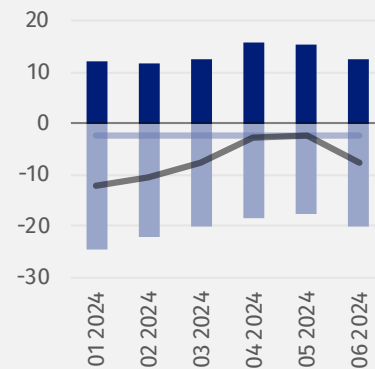
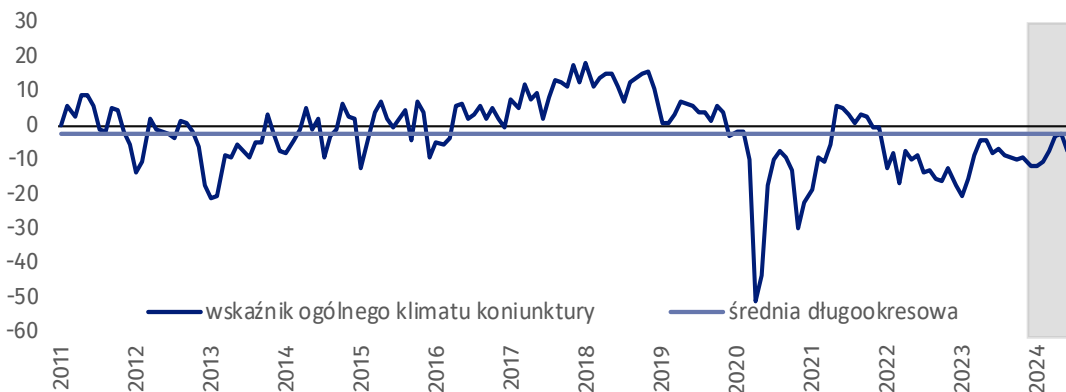
### Handel hurtowy (wykres 3)

W czerwcu br. wskaźnik ogólnego klimatu koniunktury kształtuje się na poziomie minus 4,7, tj. niższym niż przed miesiącem (minus 1,6).



### Handel detaliczny (wykres 4)

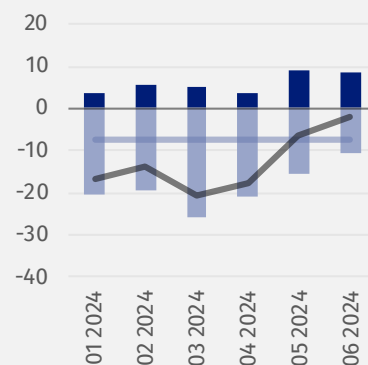
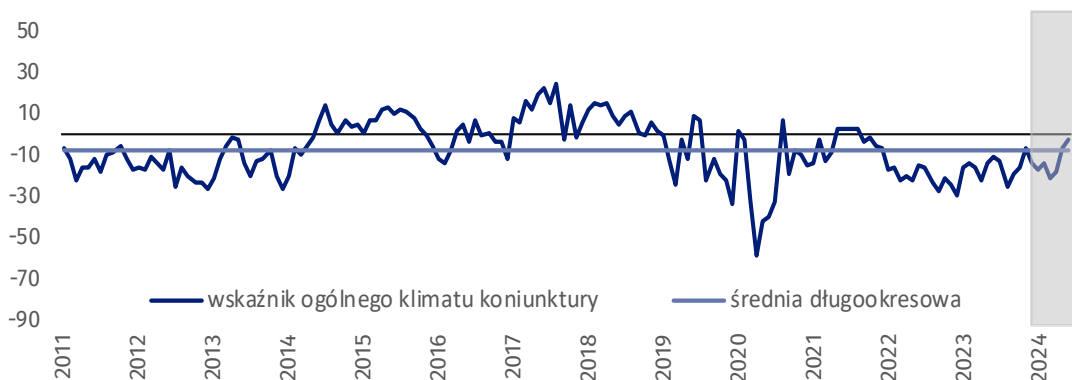
W bieżącym miesiącu wskaźnik ogólnego klimatu koniunktury kształtuje się na poziomie minus 7,7, tj. niższym niż w maju (minus 2,3).





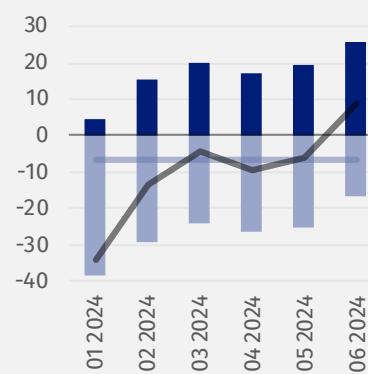
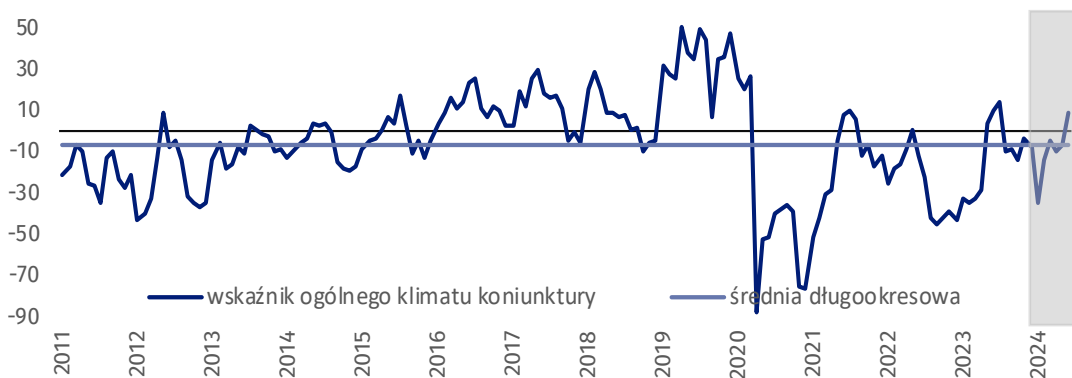
### Transport i gospodarka magazynowa (wykres 5)

W czerwcu br. wskaźnik ogólnego klimatu koniunktury kształtuje się na poziomie minus 2,1, tj. wyższym niż przed miesiącem (minus 6,6).



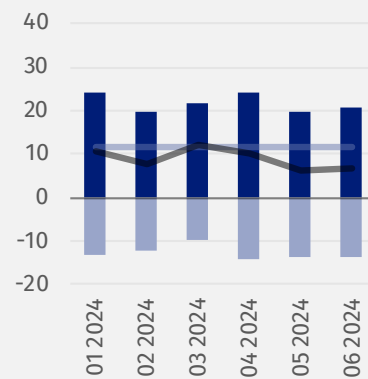
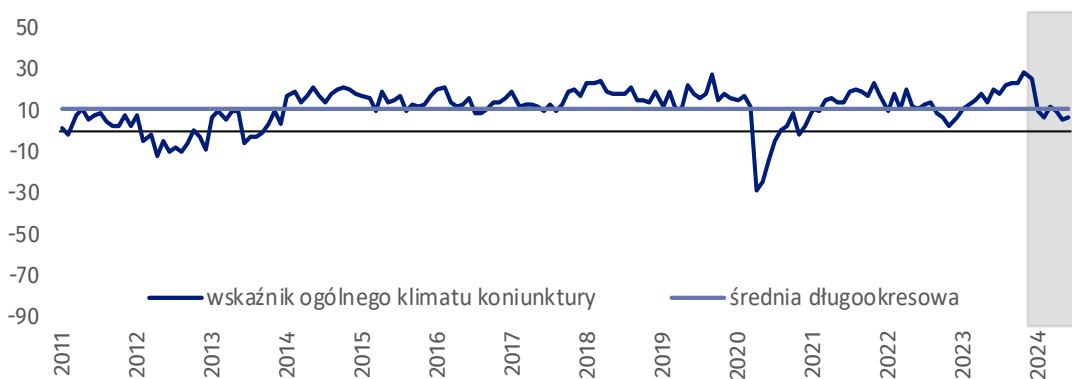
### Zakwaterowanie i gastronomia (wykres 6)

W bieżącym miesiącu wskaźnik ogólnego klimatu koniunktury kształtuje się na poziomie plus 8,7, tj. wyższym niż w maju (minus 6,1).



### Informacja i komunikacja (wykres 7)

Wskaźnik ogólnego klimatu koniunktury kształtuje się na poziomie plus 6,9, tj. podobnym jak w maju (plus 6,3).








**Tablica 1. Wskaźniki ogólnego klimatu koniunktury według rodzaju działalności**

WYSZCZEGÓLNIENIE		Analogiczny miesiąc ubiegłego roku	Ubiegły miesiąc	<b>Bieżący miesiąc</b>	Średnia długookresowa
<b>Przetwórstwo przemysłowe</b> 	wskaźnik ogólnego klimatu koniunktury	-2,8	6,8	<b>1,8</b>	7,1
	składowa "diagnostyczna" wskaźnika	-3,1	4,9	<b>-0,2</b>	8,6
	składowa "prognostyczna" wskaźnika	-2,5	8,6	<b>3,8</b>	5,6
<b>Budownictwo</b> 	wskaźnik ogólnego klimatu koniunktury	-10,3	2,5	<b>2,8</b>	-5,6
	składowa "diagnostyczna" wskaźnika	-8,7	5,8	<b>7,1</b>	-6,1
	składowa "prognostyczna" wskaźnika	-11,9	-0,8	<b>-1,6</b>	-5,1
<b>Handel hurtowy</b> 	wskaźnik ogólnego klimatu koniunktury	-2,8	-1,6	<b>-4,7</b>	0,1
	składowa "diagnostyczna" wskaźnika	1,8	-4,5	<b>-3,9</b>	4,6
	składowa "prognostyczna" wskaźnika	-7,4	1,4	<b>-5,5</b>	-4,4
<b>Handel detaliczny</b> 	wskaźnik ogólnego klimatu koniunktury	-7,8	-2,3	<b>-7,7</b>	-2,2
	składowa "diagnostyczna" wskaźnika	-4,8	-5,3	<b>-5,7</b>	-0,5
	składowa "prognostyczna" wskaźnika	-10,8	0,8	<b>-9,7</b>	-3,8
<b>Transport i gospodarka magazynowa</b> 	wskaźnik ogólnego klimatu koniunktury	-11,2	-6,6	<b>-2,1</b>	-7,5
	składowa "diagnostyczna" wskaźnika	-16,2	-11,8	<b>-1,9</b>	-2,3
	składowa "prognostyczna" wskaźnika	-6,2	-1,3	<b>-2,3</b>	-12,7
<b>Zakwaterowanie i gastronomia</b> 	wskaźnik ogólnego klimatu koniunktury	9,9	-6,1	<b>8,7</b>	-6,4
	składowa "diagnostyczna" wskaźnika	33,6	0,3	<b>16,7</b>	-6,7
	składowa "prognostyczna" wskaźnika	-13,9	-12,4	<b>0,6</b>	-6,1
<b>Informacja i komunikacja</b> 	wskaźnik ogólnego klimatu koniunktury	20,1	6,3	<b>6,9</b>	11,5
	składowa "diagnostyczna" wskaźnika	36,1	15,4	<b>19,9</b>	18,4
	składowa "prognostyczna" wskaźnika	4,0	-2,8	<b>-6,1</b>	4,5

# Pogłębione pytania o aktualne zagadnienia gospodarcze – oceny i oczekiwania

Badanie zostało przeprowadzone od 1 do 10 dnia bieżącego miesiąca na próbie jednostek przemysłowych, budowlanych, handlowych i usługowych. Odpowiedzi na cały dodatkowy blok pytań są udzielane na zasadzie dobrowolności. W poniższej tabeli we wszystkich pytaniach prezentowany jest procent (ważony) odpowiedzi respondentów na dany wariant. Dane zostały zagregowane zgodnie z metodologią agregacji (ważenia) stosowaną standardowo w badaniu koniunktury gospodarczej.

**Tablica 2. Pogłębione pytania o aktualne zagadnienia gospodarcze**

Pytania					
	Przetwórstwo przemysłowe	Budownictwo	Handel hurtowy	Handel detaliczny	Usługi
<b>RYNEK PRACY</b>					
<b>1. Czy zamierzają Państwo w najbliższych trzech miesiącach:</b>					
<b>w przypadku pracowników relatywnie łatwych do zastąpienia – w porównaniu z aktualną sytuacją:</b>					
zwiększyć zatrudnienie	11,0	6,3	3,6	5,8	10,0
utrzymać zatrudnienie	74,6	83,1	84,7	84,0	80,1
ograniczyć zatrudnienie	14,4	10,6	11,7	10,2	9,9
<b>w przypadku pracowników relatywnie trudnych do zastąpienia – w porównaniu z aktualną sytuacją:</b>					
zwiększyć zatrudnienie	8,1	7,7	1,8	3,8	5,8
utrzymać zatrudnienie	87,8	85,3	92,9	89,3	86,3
ograniczyć zatrudnienie	4,1	7,0	5,3	6,9	7,9
<b>2. Które z poniższych czynników i w jakim stopniu wpłyną na poziom wynagrodzenia pracowników w Państwa firmie w najbliższych trzech miesiącach:</b>					
<b>w istotnym stopniu</b>					
utrzymanie realnej wartości wynagrodzeń (podwyżki inflacyjne)	53,0	52,1	51,0	43,2	47,1
sytuacja finansowa firmy	67,8	66,4	69,2	64,2	60,1
utrzymanie konkurencyjnych płac	30,9	30,2	25,0	28,4	29,0
inne	11,5	10,3	14,1	13,9	14,3
<b>w małym stopniu/brak wpływu</b>					
utrzymanie realnej wartości wynagrodzeń (podwyżki inflacyjne)	35,3	33,7	35,0	36,2	40,3
sytuacja finansowa firmy	20,9	17,6	20,0	23,7	22,9
utrzymanie konkurencyjnych płac	39,4	38,0	37,1	33,3	38,7
inne	45,5	50,3	31,5	32,7	44,6
<b>3. W jakim stopniu Państwa decyzje w zakresie zatrudnienia i wynagrodzeń w najbliższych trzech miesiącach oparte są:</b>					
<b>w istotnym stopniu</b>					
na podstawie bieżących danych	73,1	73,2	69,2	63,2	62,7
na podstawie oczekiwań dotyczących zmian jakie mogą nastąpić w długim okresie (rok)	50,2	40,2	44,7	37,3	43,2
<b>w małym stopniu/brak wpływu</b>					
na podstawie bieżących danych	26,2	25,7	30,2	36,6	36,9
na podstawie oczekiwań dotyczących zmian jakie mogą nastąpić w długim okresie (rok)	49,6	58,8	49,7	60,6	56,2

W przypadku cytowania danych Głównego Urzędu Statystycznego prosimy o zamieszczenie informacji: „Źródło danych GUS”, a w przypadku publikowania obliczeń dokonanych na danych opublikowanych przez GUS prosimy o zamieszczenie informacji: „Opracowanie własne na podstawie danych GUS”.

Opracowanie merytoryczne:  
**Urząd Statystyczny w Zielonej Górze**


**Dyrektor Roman Fedak**  
Tel: 68 322 31 12

Rozpowszechnianie:  
**Wydział Współpracy z Mediami**


Tel. komórkowy: +48 695 255 032  
Tel. stacjonarne: +48 22 608 38 04, +48 22 449 41 45,  
+48 22 608 30 09


**e-mail: [obslugaprasowa@stat.gov.pl](mailto:obslugaprasowa@stat.gov.pl)**


 [www.stat.gov.pl](http://www.stat.gov.pl)

 @GUS\_STAT

 @GlownyUrzadStatystyczny

 gus\_stat

 glownyurządstatystycznygus

 glownyurządstatystyczny

#### **Powiązane opracowania**

[Koniunktura gospodarcza w przetwórstwie przemysłowym, budownictwie, handlu i usługach](#)

Informacje sygnałne – opinie formułowane przez jednostki z siedzibą w danym województwie dostępne na stronach Urzędów Statystycznych

[Badanie koniunktury gospodarczej – zeszyt metodologiczny](#)

#### **Temat dostępny w bazach danych**

[Dziedzinowa Baza Wiedzy Koniunktura Gospodarcza](#)

[Bank Danych Makroekonomicznych \(BDM\)](#)

#### **Ważniejsze pojęcia dostępne w słowniku**

[Koniunktura gospodarcza](#)