

Koniunktura gospodarcza, opinie formułowane przez jednostki z siedzibą w województwie MAŁOPOLSKIM – maj 2018 r.

29 maja 2018 r.

19,7

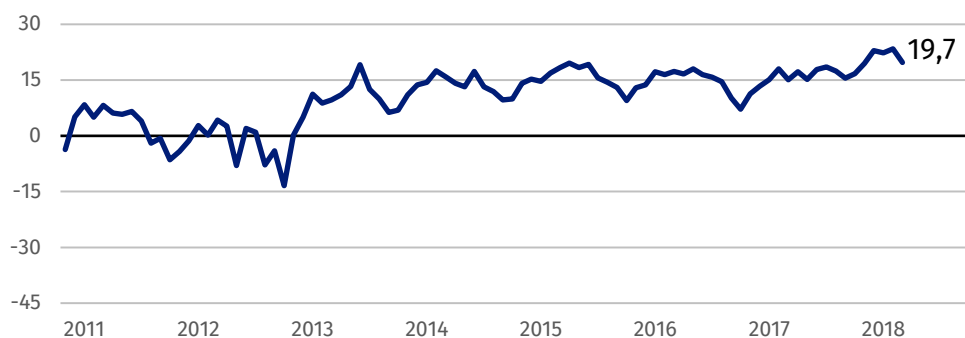
Wskaźnik ogólnego klimatu koniunktury w przetwórstwie przemysłowym

Ogólny klimat koniunktury oceniany jest korzystnie przez dyrektorów wszystkich prezentowanych rodzajów działalności. Najlepsze oceny w tym zakresie zgłaszają firmy przemysłowe.

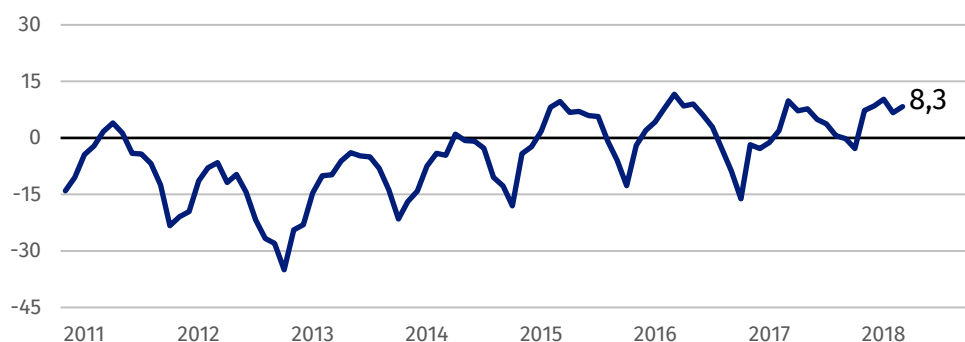
Jednostki z sekcji przetwórstwo przemysłowe oceniają w maju koniunkturę najlepiej spośród podmiotów z siedzibą w województwie małopolskim.

Wskaźnik ogólnego klimatu koniunktury

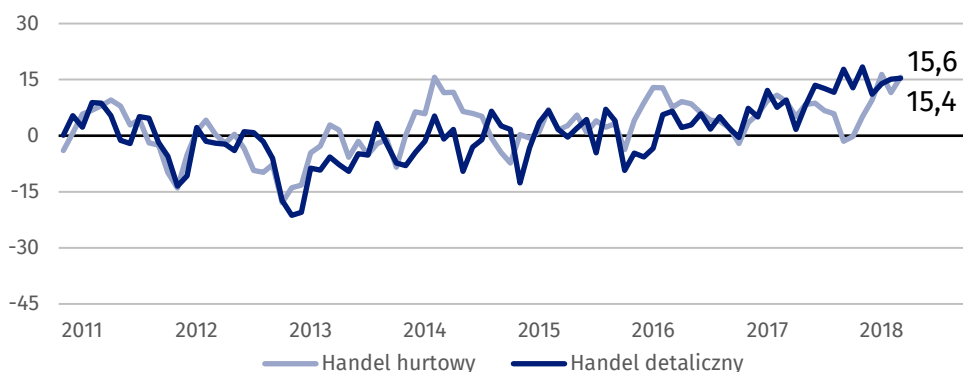
Wykres 1. Wskaźnik ogólnego klimatu koniunktury w przetwórstwie przemysłowym



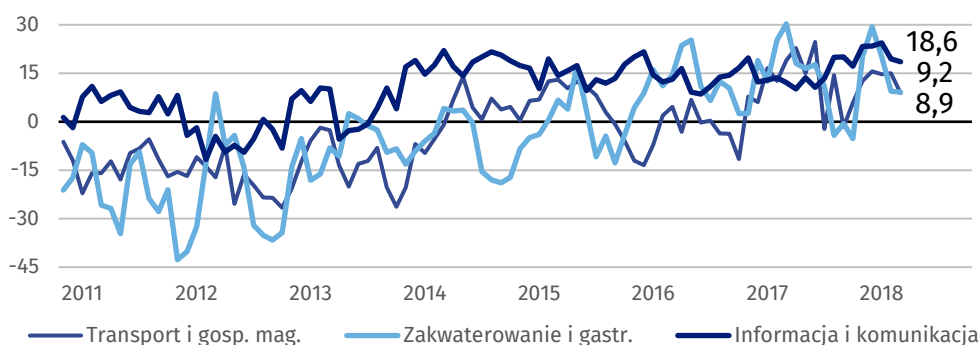
Wykres 2. Wskaźnik ogólnego klimatu koniunktury w budownictwie



Wykres 3. Wskaźnik ogólnego klimatu koniunktury w handlu



Wykres 4. Wskaźnik ogólnego klimatu koniunktury w wybranych sekcjach usługowych



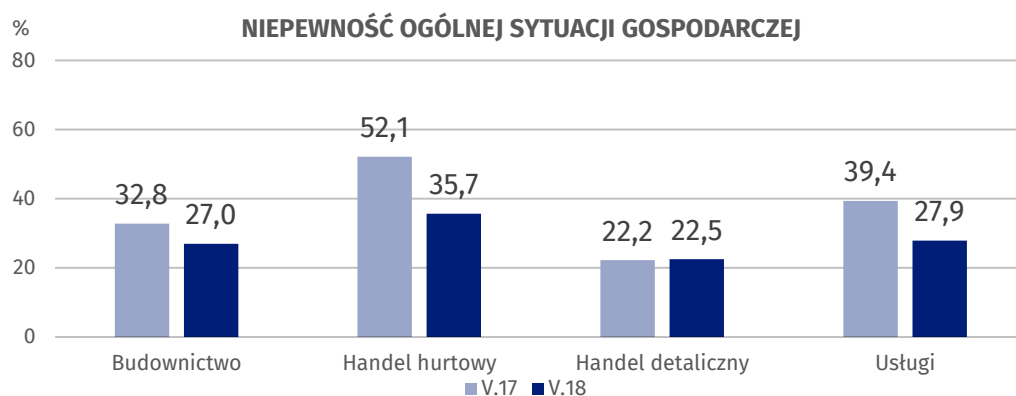
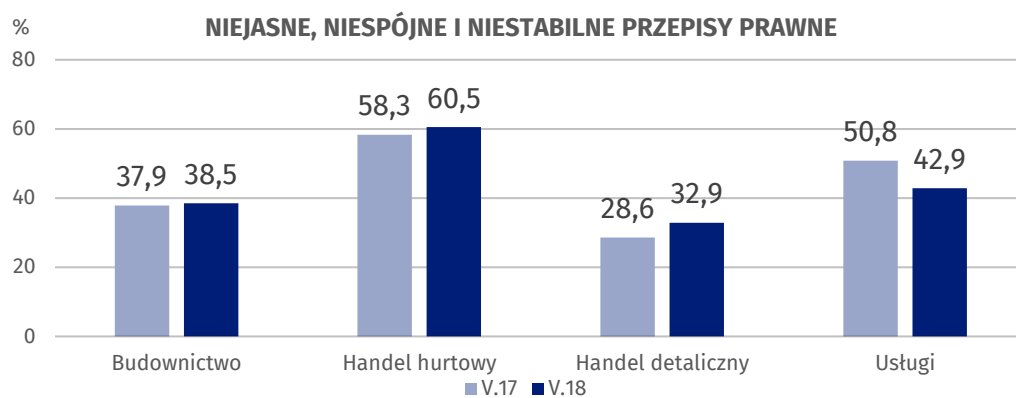
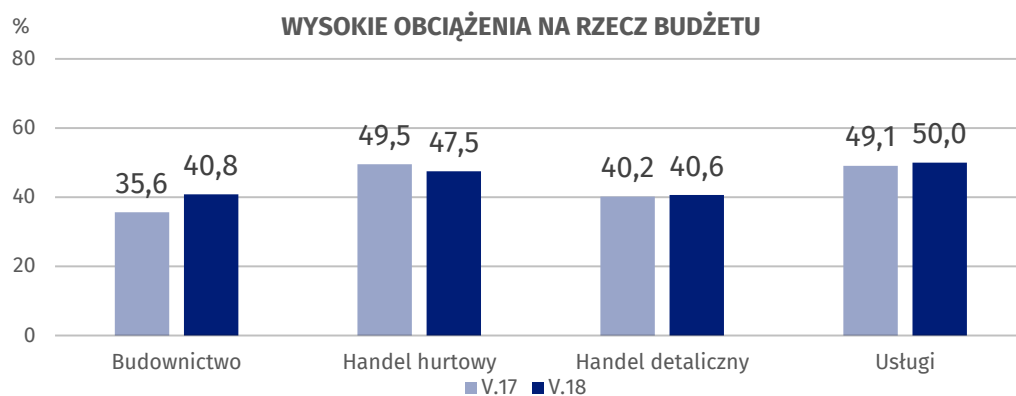
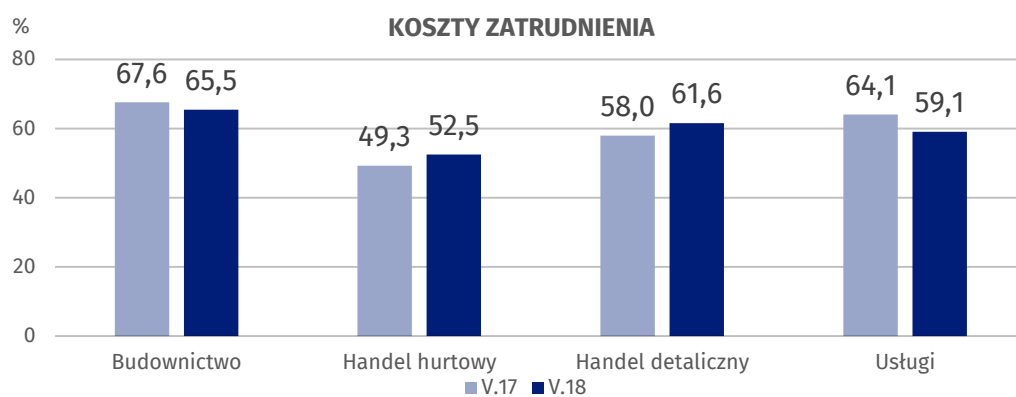
Barierzy działalności przedsiębiorstw

Barierą najczęściej napotykaną przez firmy z większości prezentowanych rodzajów działalności (budownictwo, handel detaliczny oraz usługi) są koszty zatrudnienia. Jednostki handlu hurtowego najbardziej odczuwają problemy wynikające z niejasnych, niespójnych i niestabilnych przepisów prawnych.

Na wzrost w skali roku trudności związanych z niedoborem wykwalifikowanych pracowników wskazują firmy budowlane i usługowe, a z niedoborem pracowników – jednostki handlowe. Jednostki budowlane zgłaszają również zwiększenie problemów wynikających z kosztów materiałów. Przedsiębiorstwa prowadzące działalność z zakresu budownictwa, handlu detalicznego i usług odnotowują spadek znaczenia zbyt dużej konkurencji na rynku (w przypadku usług – zarówno konkurencji firm krajowych, jak i zagranicznych). Firmy handlu hurtowego, usługowe i – w mniejszym stopniu – budowlane rzadziej niż przed rokiem odczuwają barierę niepewności ogólnej sytuacji gospodarczej. Przedstawiciele wszystkich prezentowanych rodzajów działalności rzadziej niż w maju 2017 r. sygnalizują problemy związane niedostatecznym popytem.

W porównaniu z majem 2017 r. w budownictwie i usługach znacząco wzrosło odczuwanie bariery niedoboru wykwalifikowanych pracowników, a w jednostkach handlowych – niedoboru pracowników.

Wykres 5. Wybrane bariery działalności gospodarczej



Opracowanie merytoryczne:
Departament Przedsiębiorstw
Łukasz Gontarz
Tel: 22 608 3550
e-mail: lgontarz@stat.gov.pl

Rozpowszechnianie:
Rzecznik Prasowy Prezesa GUS
Karolina Dawidziuk
Tel: 22 608 3475, 22 608 3009
e-mail: rzecznik@stat.gov.pl

Wydział Współpracy z Mediami

tel.: (+48 22) 608 34 91, (+48 22) 608 38 04

faks: (+48 22) 608 38 86

e-mail: obslugaprasowa@stat.gov.pl



www.stat.gov.pl



[@GUS_STAT](https://twitter.com/GUS_STAT)



[@GlownyUrzadStatystyczny](https://www.facebook.com/GlownyUrzadStatystyczny)

Powiązane opracowania

[Koniunktura gospodarcza w przemyśle, budownictwie, handlu i usługach 2000 – 2018](#)

[Badanie koniunktury gospodarczej – zeszyt metodologiczny](#)

Temat dostępny w bazach danych

[Dziedzina Baza Wiedzy Koniunktura Gospodarcza](#)

Ważniejsze pojęcia dostępne w słowniku

[Koniunktura gospodarcza](#)

[Bariery działalności](#)