

Koniunktura gospodarcza, opinie formułowane przez jednostki z siedzibą w województwie MAŁOPOLSKIM – lipiec 2018 r.

31 lipca 2018 r.

18,5

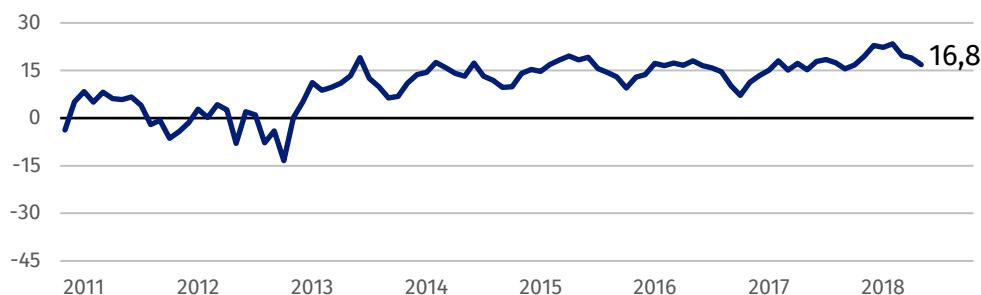
Wskaźnik ogólnego klimatu koniunktury w sekcji informacja i komunikacja

Ogólny klimat koniunktury oceniany jest korzystnie przez dyrektorów ze wszystkich prezentowanych rodzajów działalności. Najlepsze oceny w tym zakresie zgłaszają firmy z sekcji informacja i komunikacja oraz przetwórstwo przemysłowe.

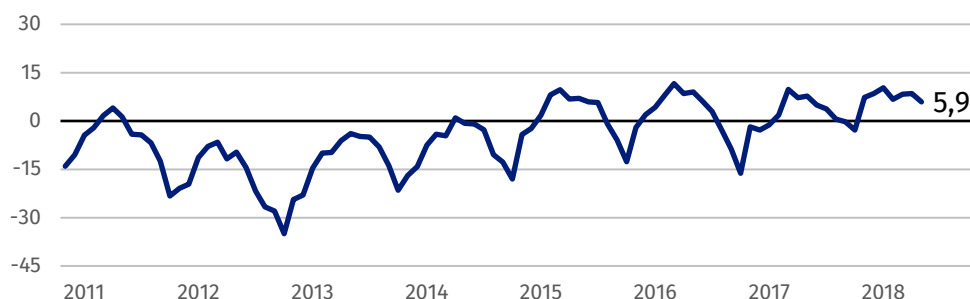
Jednostki z sekcji informacja i komunikacja oraz przetwórstwo przemysłowe oceniają w lipcu koniunkturę najlepiej spośród podmiotów z siedzibą w województwie małopolskim.

Wskaźnik ogólnego klimatu koniunktury

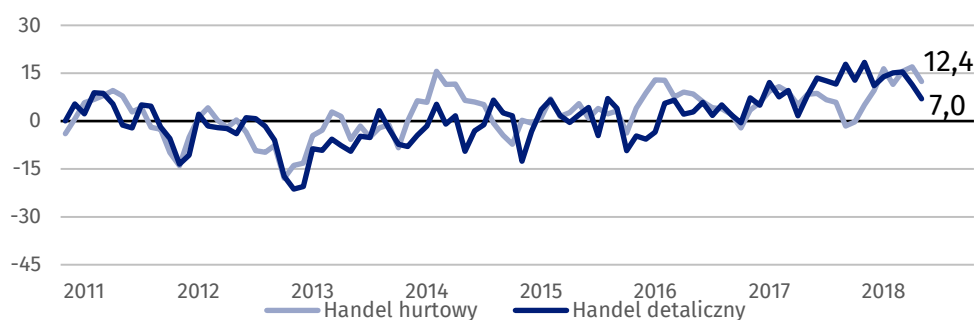
Wykres 1. Wskaźnik ogólnego klimatu koniunktury w przetwórstwie przemysłowym



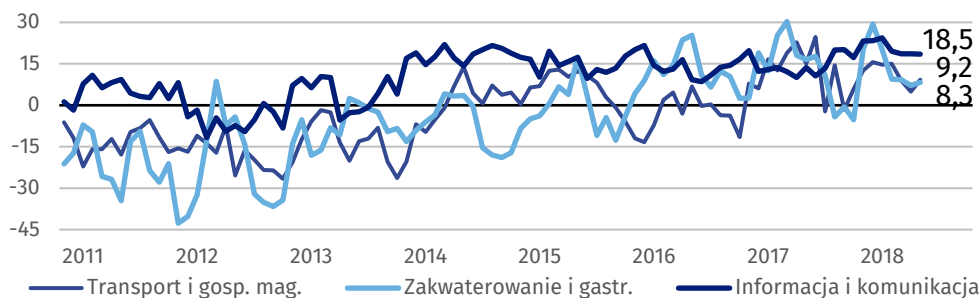
Wykres 2. Wskaźnik ogólnego klimatu koniunktury w budownictwie



Wykres 3. Wskaźnik ogólnego klimatu koniunktury w handlu



Wykres 4. Wskaźnik ogólnego klimatu koniunktury w wybranych sekcjach usługowych



Barierzy działalności przedsiębiorstw

PRZETWÓRSTWO PRZEMYSŁOWE

Największe trudności dla jednostek zgłaszających bariery stanowią koszty zatrudnienia (52,0% w lipcu br., 53,5% przed rokiem). W porównaniu z lipcem 2017 r. najbardziej wzrosło odczuwanie barier związanych z niedoborem wykwalifikowanych pracowników (z 27,2% do 41,2%) oraz niedoborem pracowników (z 22,1% do 34,8%), a spadło – trudności wynikających z niedostatecznego popytu na rynku krajowym (z 29,1% do 21,4%) i zagranicznym (z 22,7% do 18,0%).

BUDOWNICTWO

Największe trudności wskazywane przez firmy zgłaszające bariery związane są z kosztami zatrudnienia (66,4% w lipcu br., 63,4% przed rokiem). W porównaniu z lipcem ub. r. najbardziej wzrosła uciążliwość barier związanych z niedoborem wykwalifikowanych pracowników (z 36,2% do 51,7%) oraz kosztami materiałów (z 32,1% do 43,1%), a spadła – utrudnień wynikających ze zbyt dużej konkurencji na rynku (z 64,1% do 33,8%).

HANDEL HURTOWY

Niejasne, niespójne i niestabilne przepisy prawne (59,3% w lipcu br., 57,5% przed rokiem) oraz zbyt duża konkurencja na rynku (56,8% w lipcu br., 63,4% w analogicznym miesiącu ub. r.) są barierami w największym stopniu ograniczającymi działalność firm. W skali roku najbardziej wzrosło znaczenie utrudnień związanych z niedoborem pracowników (z 13,0% do 24,1%), a spadło – uciążliwości wynikających z niepewności ogólnej sytuacji gospodarczej (z 44,5% do 34,6%).

HANDEL DETALICZNY

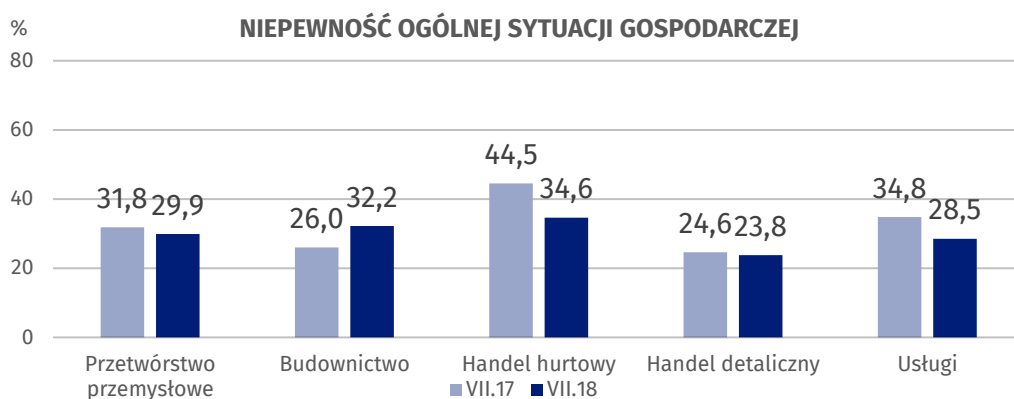
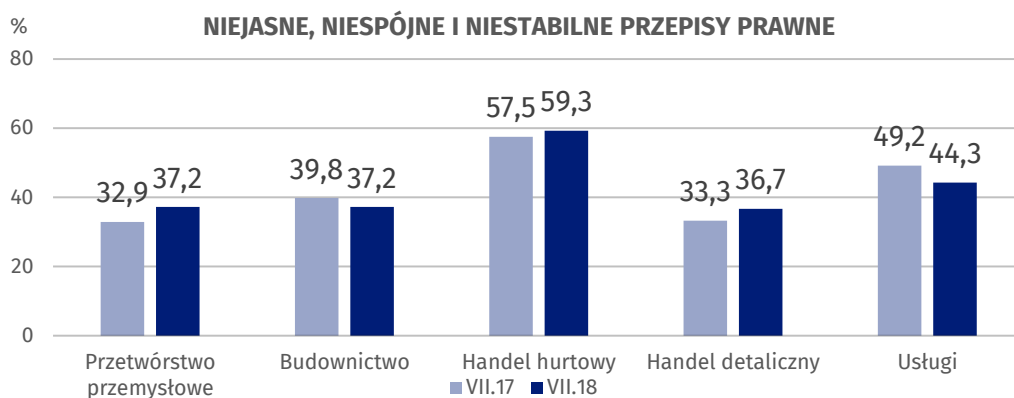
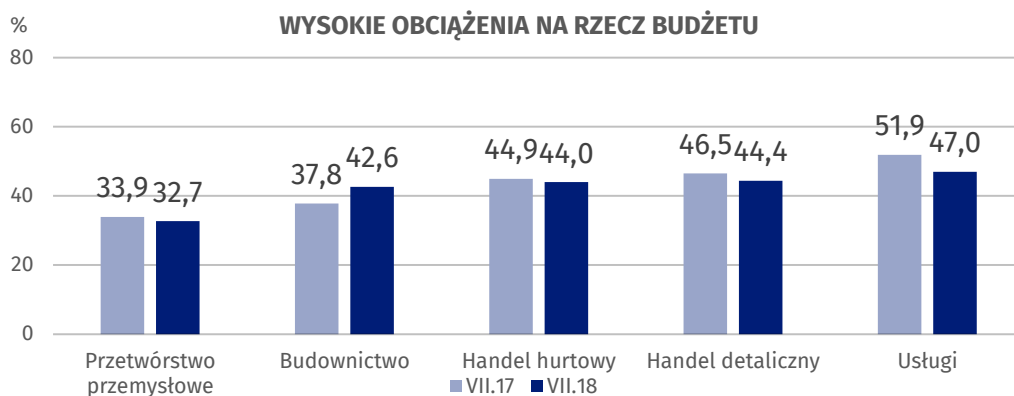
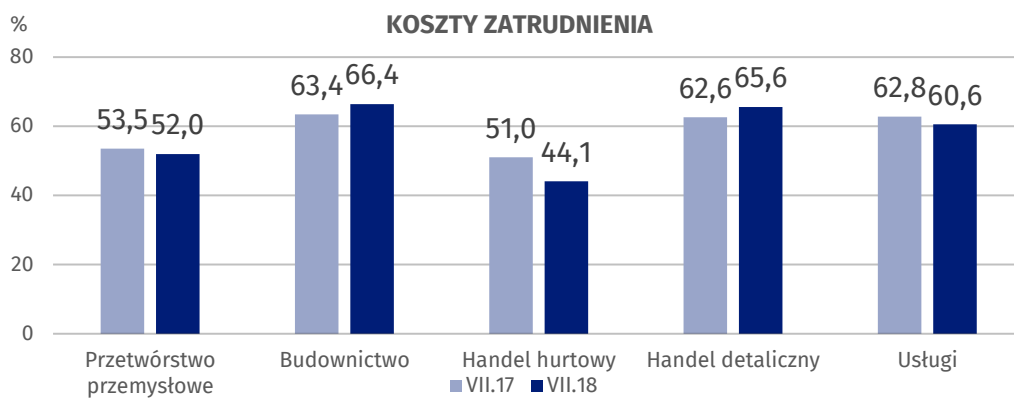
Największe trudności dla jednostek zgłaszających bariery stanowią koszty zatrudnienia (65,6% w lipcu br., 62,6% przed rokiem). W porównaniu z lipcem 2017 r. najbardziej wzrosło znaczenie uciążliwości wynikających z trudności w rozrachunkach z kontrahentami (z 8,8% do 14,8%), a spadło – odczuwanie bariery zbyt dużej konkurencji na rynku (z 68,0% do 54,4%).

USŁUGI

W usługach koszty zatrudnienia również stanowią najważniejszą barierę ograniczającą działalność przedsiębiorstw (60,6% w lipcu br., 62,8% przed rokiem). W skali roku najbardziej wzrosła uciążliwość bariery niedoboru wykwalifikowanych pracowników (z 26,9% do 39,4%), a spadła – trudności związanych ze zbyt dużą konkurencją firm krajowych (z 37,5% do 26,0%).

W porównaniu z lipcem 2017 r. istotnie wzrosło znaczenie bariery niedoboru wykwalifikowanych pracowników w budownictwie, przetwórstwie przemysłowym i usługach oraz niedoboru pracowników w przetwórstwie przemysłowym i handlu hurtowym.

Wykres 5. Wybrane bariery działalności gospodarczej



Opracowanie merytoryczne:
**Departament Studiów
Makroekonomicznych i Finansów**
Łukasz Gontarz
Tel: 22 608 3550
e-mail: l.gontarz@stat.gov.pl

Wydział Współpracy z Mediami

tel.: (+48 22) 608 34 91, (+48 22) 608 38 04
faks: (+48 22) 608 38 86
e-mail: obslugaprasowa@stat.gov.pl

Rzeczposzechnianie:
Rzecznik Prasowy Prezesa GUS
Karolina Dawidziuk
Tel: 22 608 3475, 22 608 3009
e-mail: rzecznik@stat.gov.pl



www.stat.gov.pl



[@GUS_STAT](https://twitter.com/GUS_STAT)



[@GlownyUrzadStatystyczny](https://www.facebook.com/GlownyUrzadStatystyczny)

Powiązane opracowania

[Koniunktura gospodarcza w przemyśle, budownictwie, handlu i usługach 2000 – 2018](#)

[Badanie koniunktury gospodarczej – zeszyt metodologiczny](#)

Temat dostępny w bazach danych

[Dziedzina Baza Wiedzy Koniunktura Gospodarcza](#)

Ważniejsze pojęcia dostępne w słowniku

[Koniunktura gospodarcza](#)

[Bariery działalności](#)