

Koniunktura gospodarcza, opinie formułowane przez jednostki z siedzibą w województwie MAŁOPOLSKIM – wrzesień 2018 r.

28 września 2018 r.

15,3

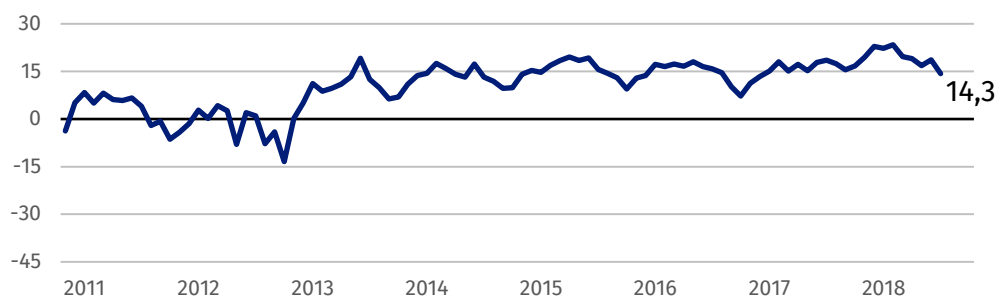
Wskaźnik ogólnego klimatu koniunktury w sekcji informacja i komunikacja

Ogólny klimat koniunktury oceniany jest korzystnie przez przedsiębiorców ze wszystkich prezentowanych rodzajów działalności. Najlepsze oceny w tym zakresie zgłaszają firmy z sekcji informacja i komunikacja, a najostrożniejsze – jednostki z sekcji transport i gospodarka magazynowa.

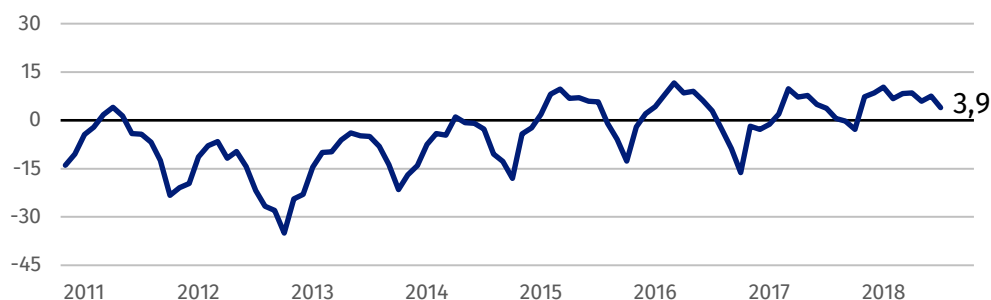
Przedsiębiorcy z sekcji informacja i komunikacja oceniają koniunkturę najbardziej optymistycznie spośród wszystkich prezentowanych rodzajów działalności.

Wskaźnik ogólnego klimatu koniunktury

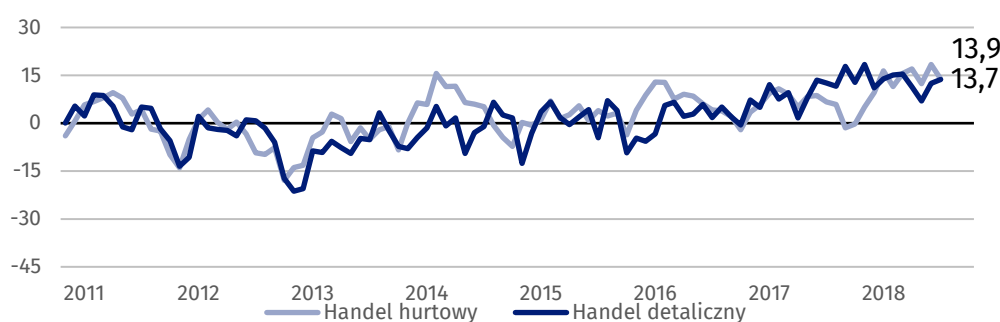
Wykres 1. Wskaźnik ogólnego klimatu koniunktury w przetwórstwie przemysłowym



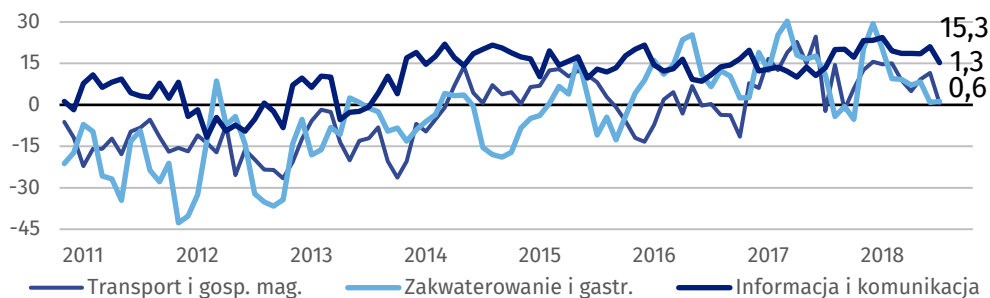
Wykres 2. Wskaźnik ogólnego klimatu koniunktury w budownictwie



Wykres 3. Wskaźnik ogólnego klimatu koniunktury w handlu



Wykres 4. Wskaźnik ogólnego klimatu koniunktury w wybranych sekcjach usługowych



Barierzy działalności przedsiębiorstw

BUDOWNICTWO

Największe trudności wskazywane przez firmy zgłaszające bariery związane są z kosztami zatrudnienia (70,2% we wrześniu br., 67,1% przed rokiem). W porównaniu z analogicznym miesiącem ub. r. najbardziej wzrosła uciążliwość barier związanych z niedoborem wykwalifikowanych pracowników (z 43,2% do 55,7%) oraz kosztami materiałów (z 32,6% do 41,6%), a spadła – utrudnień wynikających ze zbyt dużej konkurencji na rynku (z 58,9% do 31,9%).

HANDEL HURTOWY

Niejasne, niespójne i niestabilne przepisy prawne są barierą w największym stopniu ograniczającą działalność firm (57,1% we wrześniu br., 53,0% w analogicznym miesiącu ub. r.). W skali roku najbardziej wzrosło odczuwanie trudności w rozrachunkach z kontrahentami (z 30,5% do 35,5%), a spadło – uciążliwości związanych z niedostatecznym popytem (z 26,2% do 18,6%) i zbyt dużą konkurencją na rynku (z 59,2% do 53,8%).

HANDEL DETALICZNY

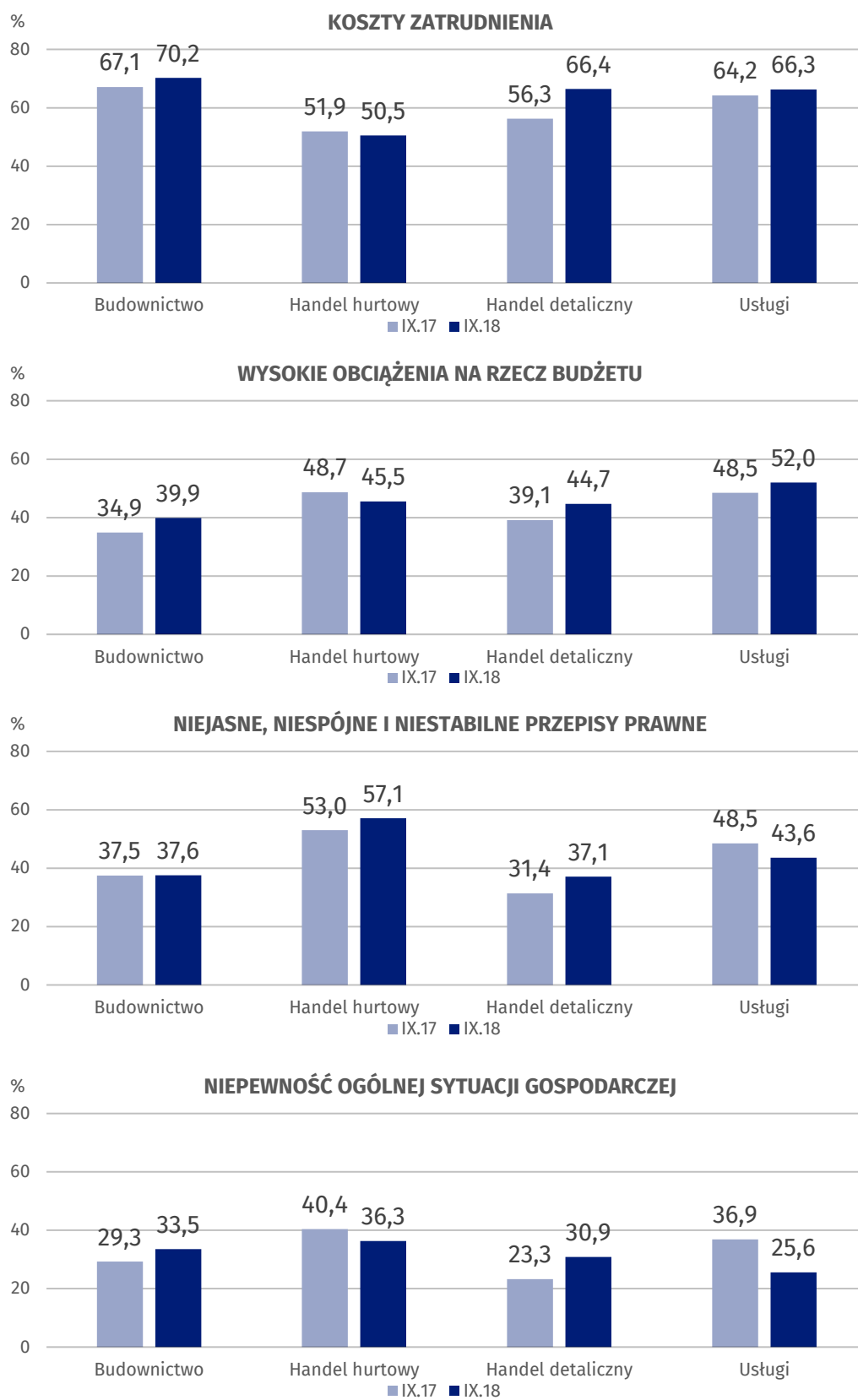
Największe trudności dla jednostek zgłaszających bariery stanowią koszty zatrudnienia (66,4% we wrześniu br., 56,3% przed rokiem – największy wzrost odczuwania w skali roku). W porównaniu z wrześniem 2017 r. najistotniej spadło znaczenie uciążliwości wynikających ze zbyt dużej konkurencji na rynku (z 66,5% do 56,1%).

USŁUGI

W usługach najważniejszą barierą ograniczającą działalność przedsiębiorstw stanowią koszty zatrudnienia (66,3% we wrześniu br., 64,2% przed rokiem). W skali roku najbardziej wzrosła uciążliwość bariery niedoboru wykwalifikowanych pracowników (z 30,4% do 43,4%), a spadła – trudności związanych ze zbyt dużą konkurencją firm krajowych (z 38,2% do 24,6%) oraz niepewnością ogólnej sytuacji gospodarczej (z 36,9% do 25,6%).

Firmy budowlane, handlu detalicznego i usługowe za najbardziej istotną barierę w prowadzeniu działalności uważają koszty zatrudnienia, a jednostki prowadzące działalność z zakresu handlu hurtowego – niejasne, niespójne i niestabilne przepisy prawne.

Wykres 5. Wybrane bariery działalności gospodarczej



Opracowanie merytoryczne:
**Departament Studiów
Makroekonomicznych i Finansów**
Łukasz Gontarz
Tel: 22 608 3550
e-mail: l.gontarz@stat.gov.pl

Wydział Współpracy z Mediami

tel.: (+48 22) 608 34 91, (+48 22) 608 38 04
faks: (+48 22) 608 38 86
e-mail: obslugaprasowa@stat.gov.pl

Rozpowszechnianie:
Rzecznik Prasowy Prezesa GUS
Karolina Dawidziuk
Tel: 22 608 3475, 22 608 3009
e-mail: rzecznik@stat.gov.pl



www.stat.gov.pl



[@GUS_STAT](https://twitter.com/GUS_STAT)



[@GlownyUrzadStatystyczny](https://www.facebook.com/GlownyUrzadStatystyczny)

Powiązane opracowania

[Koniunktura gospodarcza w przemyśle, budownictwie, handlu i usługach 2000 – 2018](#)

[Badanie koniunktury gospodarczej – zeszyt metodologiczny](#)

Temat dostępny w bazach danych

[Dziedzina Baza Wiedzy Koniunktura Gospodarcza](#)

Ważniejsze pojęcia dostępne w słowniku

[Koniunktura gospodarcza](#)

[Bariery działalności](#)