

Koniunktura gospodarcza, opinie formułowane przez jednostki z siedzibą w województwie MAŁOPOLSKIM – grudzień 2018 r.

19,8

Wskaźnik ogólnego klimatu koniunktury w sekcji informacja i komunikacja

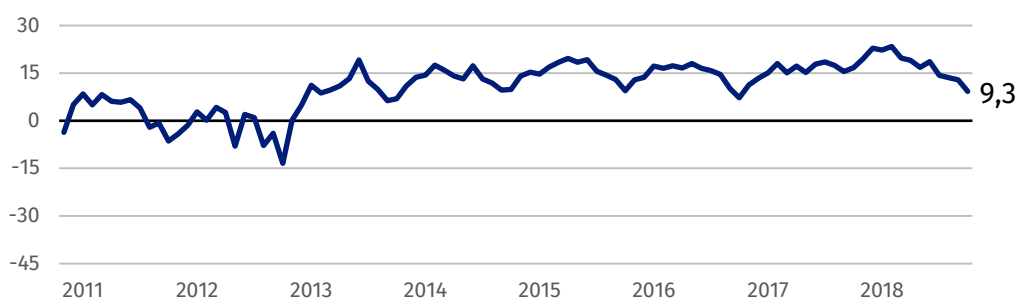
Koniunktura oceniana jest korzystnie przez przedsiębiorców z większości prezentowanych rodzajów działalności, najlepiej przez przedstawicieli jednostek z sekcji informacja i komunikacja. Niekorzystne oceny w tym zakresie zgłaszają jedynie firmy z sekcji zakwaterowanie i gastronomia oraz budownictwo.

28 grudnia 2018 r.

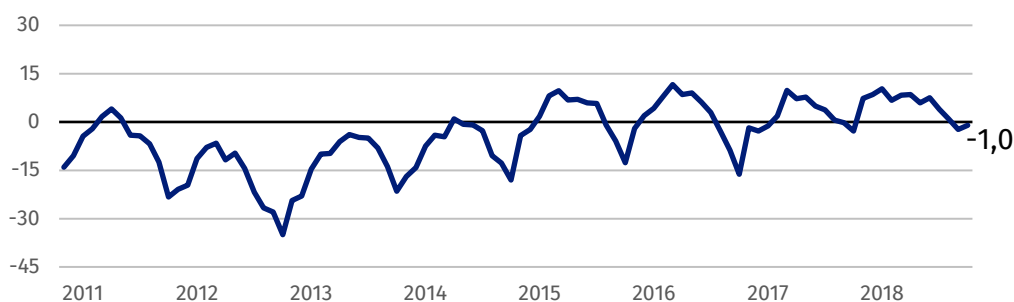
Przedsiębiorcy z sekcji informacja i komunikacja oceniają koniunkturę optymistycznie, najlepiej spośród wszystkich prezentowanych rodzajów działalności.

Wskaźnik ogólnego klimatu koniunktury

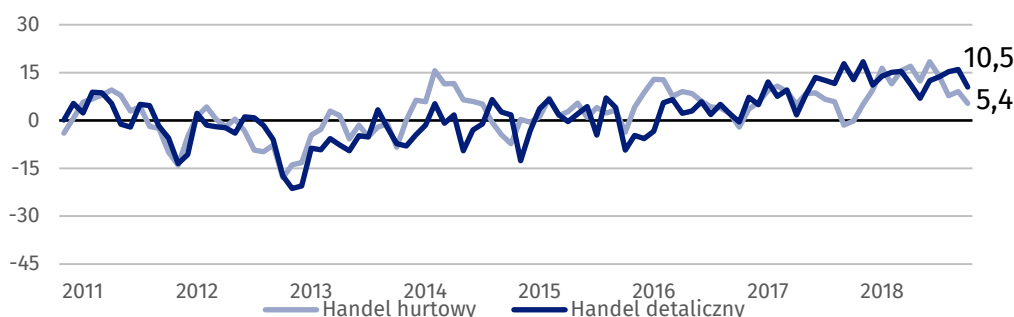
Wykres 1. Wskaźnik ogólnego klimatu koniunktury w przetwórstwie przemysłowym



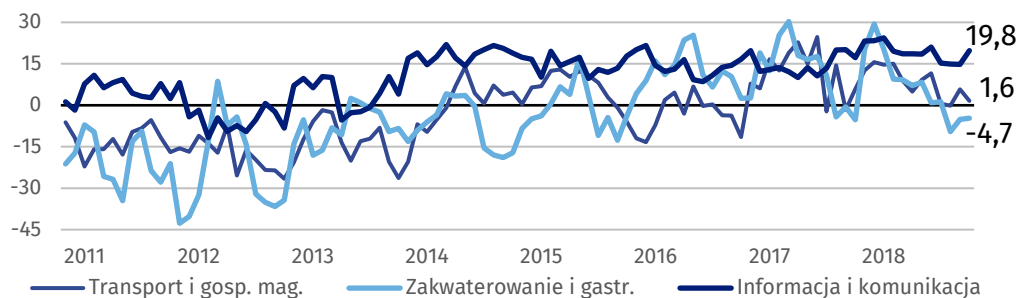
Wykres 2. Wskaźnik ogólnego klimatu koniunktury w budownictwie



Wykres 3. Wskaźnik ogólnego klimatu koniunktury w handlu



Wykres 4. Wskaźnik ogólnego klimatu koniunktury w wybranych sekcjach usługowych



Barierzy działalności przedsiębiorstw

BUDOWNICTWO

Największe trudności wskazywane przez firmy zgłaszające bariery związane są z kosztami zatrudnienia (68,9% w grudniu br., 63,3% przed rokiem – istotny wzrost znaczenia w skali roku). W porównaniu z analogicznym miesiącem ub.r. najbardziej wzrosła uciążliwość barier związanych z kosztami materiałów (z 34,0% do 44,5%) i niedoborem wykwalifikowanych pracowników (z 44,5% do 53,7%), a spadła – utrudnień wynikających ze zbyt dużej konkurencji na rynku (z 54,5% do 31,7%).

HANDEL HURTOWY

Niejasne, niespójne i niestabilne przepisy prawne (56,9% w grudniu br., 59,2% w analogicznym miesiącu ub.r.), koszty zatrudnienia (53,8% w grudniu br., 53,1% przed rokiem) oraz zbyt duża konkurencja na rynku (51,1% w grudniu br., 60,6% w analogicznym miesiącu ub.r. – najbardziej istotny spadek znaczenia w skali roku) są barierami w największym stopniu ograniczającymi działalność firm. Istotnie zmniejszyło się również odczuwanie trudności związanych z niedostatecznym popytem (28,9% do 20,2%).

HANDEL DETALICZNY

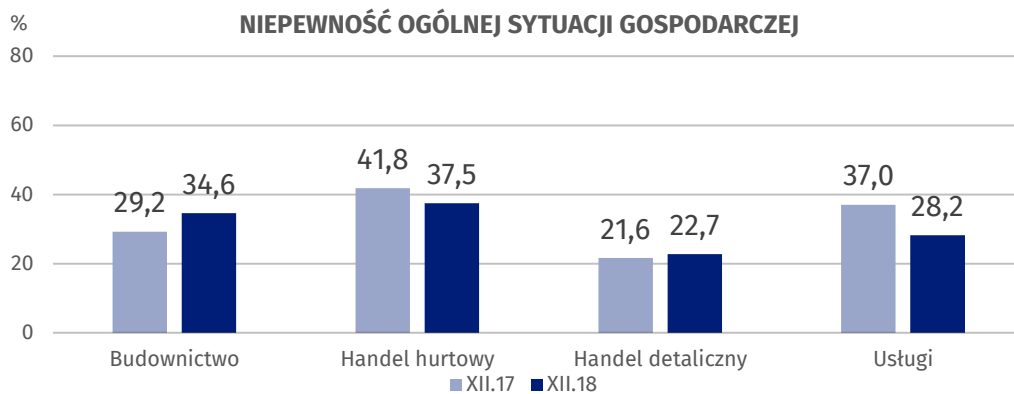
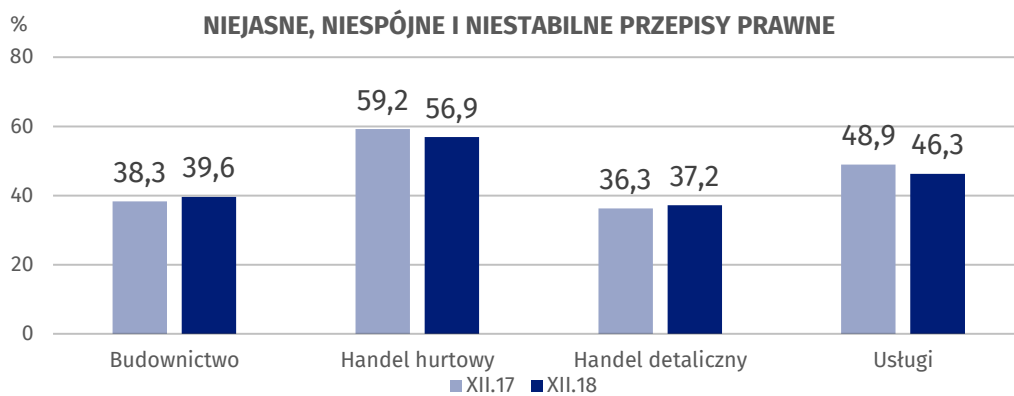
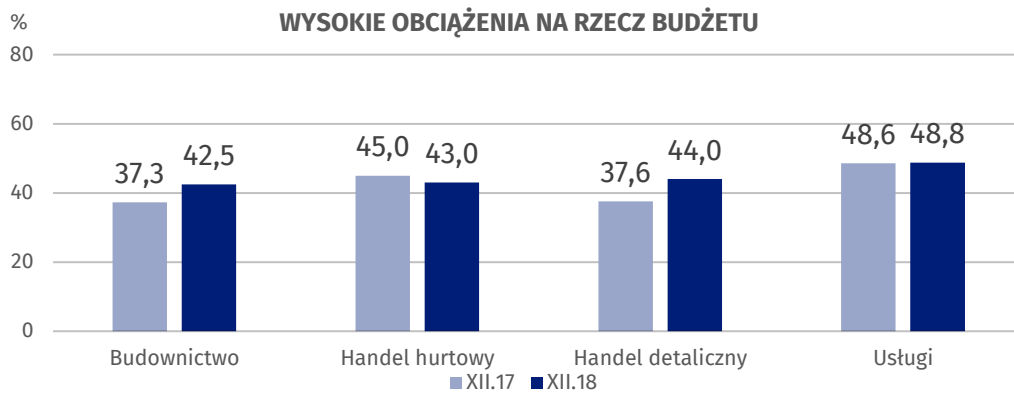
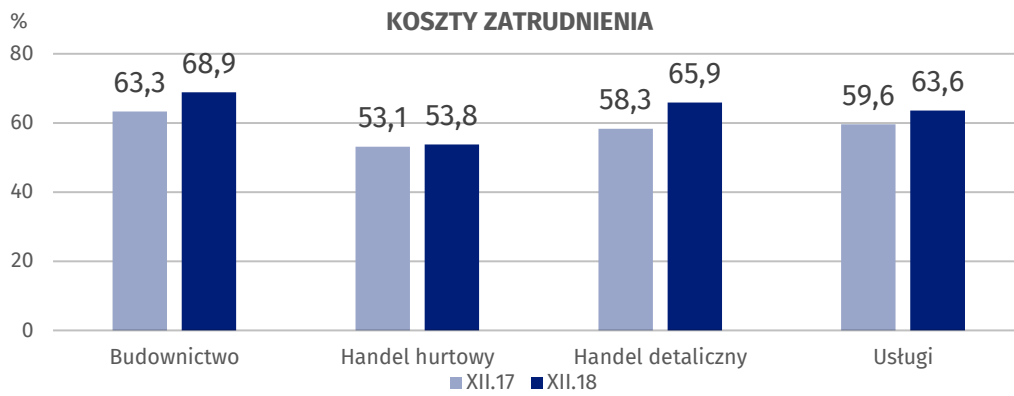
Największe trudności dla jednostek zgłaszających bariery stanowią koszty zatrudnienia (65,9% w grudniu br., 58,3% przed rokiem – największy wzrost odczuwania w skali roku) oraz zbyt duża konkurencja na rynku (57,9% w grudniu br., 66,8% w analogicznym miesiącu ub.r. – najbardziej istotny spadek znaczenia w ujęciu rocznym). W porównaniu z grudniem 2017 r. w znacznym stopniu wzrosło również odczuwanie uciążliwości wynikających z wysokich obciążeń na rzecz budżetu (z 37,6% do 44,0%), a spadło – trudności wynikających z niedostatecznego popytu (z 29,1% do 22,7%).

USŁUGI

W usługach najważniejszą barierę ograniczającą działalność przedsiębiorstw stanowią – podobnie jak w budownictwie i handlu detalicznym – koszty zatrudnienia (63,6% w grudniu br., 59,6% przed rokiem). W ujęciu rocznym najbardziej wzrosła uciążliwość bariery niedoboru wykwalifikowanych pracowników (z 31,4% do 38,8%), a spadła – trudności związanych ze zbyt dużą konkurencją firm krajowych (z 39,9% do 28,4%) i zagranicznych (z 20,1% do 10,9%) oraz niepewnością ogólnej sytuacji gospodarczej (z 37,0% do 28,2%).

Firmy budowlane, handlu detalicznego i usługowe za najbardziej istotną barierę w prowadzeniu działalności uważają koszty zatrudnienia, a jednostki prowadzące działalność z zakresu handlu hurtowego – niejasne, niespójne i niestabilne przepisy prawne.

Wykres 5. Wybrane bariery działalności gospodarczej



Opracowanie merytoryczne:
**Departament Studiów
Makroekonomicznych i Finansów**
Łukasz Gontarz
Tel: 22 608 3550
e-mail: l.gontarz@stat.gov.pl

Wydział Współpracy z Mediami

tel.: (+48 22) 608 34 91, (+48 22) 608 38 04
faks: (+48 22) 608 38 86
e-mail: obslugaprasowa@stat.gov.pl

Rzeczposzechnianie:
Rzecznik Prasowy Prezesa GUS
Karolina Dawidziuk
Tel: 22 608 3475, 22 608 3009
e-mail: rzecznik@stat.gov.pl



www.stat.gov.pl



[@GUS_STAT](https://twitter.com/GUS_STAT)



[@GlownyUrzadStatystyczny](https://www.facebook.com/GlownyUrzadStatystyczny)

Powiązane opracowania

[Koniunktura gospodarcza w przemyśle, budownictwie, handlu i usługach 2000 – 2018](#)

[Badanie koniunktury gospodarczej – zeszyt metodologiczny](#)

Temat dostępny w bazach danych

[Dziedzina Baza Wiedzy Koniunktura Gospodarcza](#)

Ważniejsze pojęcia dostępne w słowniku

[Koniunktura gospodarcza](#)

[Bariery działalności](#)