

Koniunktura gospodarcza, opinie formułowane przez jednostki z siedzibą w województwie MAŁOPOLSKIM – marzec 2019 r.

29.03.2019 r.

18,9

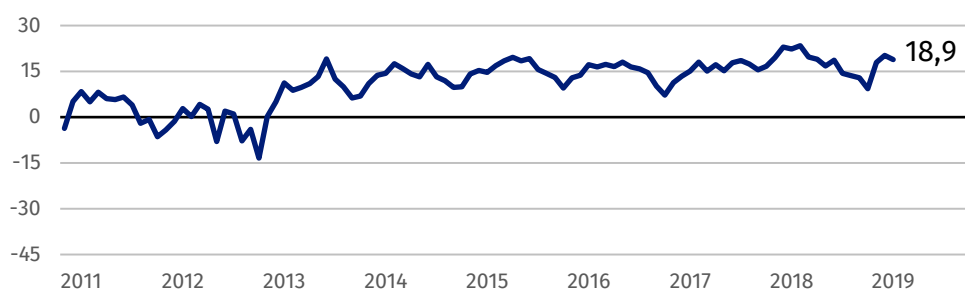
Wskaźnik ogólnego klimatu koniunktury w sekcji przetwórstwo przemysłowe

Koniunktura oceniana jest korzystnie przez przedsiębiorców z większości prezentowanych rodzajów działalności, najlepiej przez przedstawicieli sekcji zakwaterowanie i gastronomia. Pesymistyczne oceny w tym zakresie zgłaszają jedynie firmy z sekcji transport i gospodarka magazynowa.

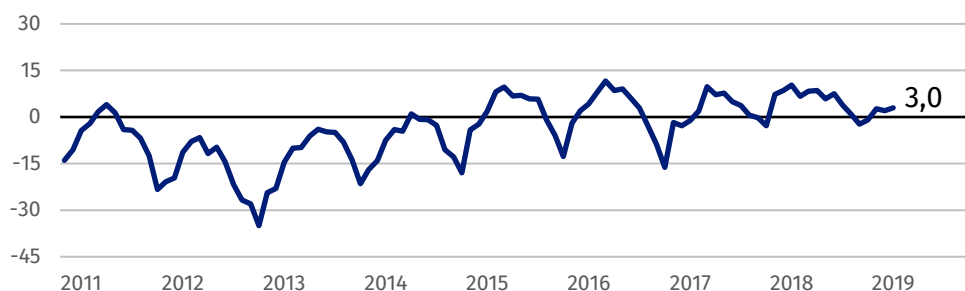
Przedsiębiorcy z sekcji zakwaterowanie i gastronomia oceniają koniunkturę optymistycznie, najlepiej spośród wszystkich prezentowanych rodzajów działalności.

Wskaźnik ogólnego klimatu koniunktury

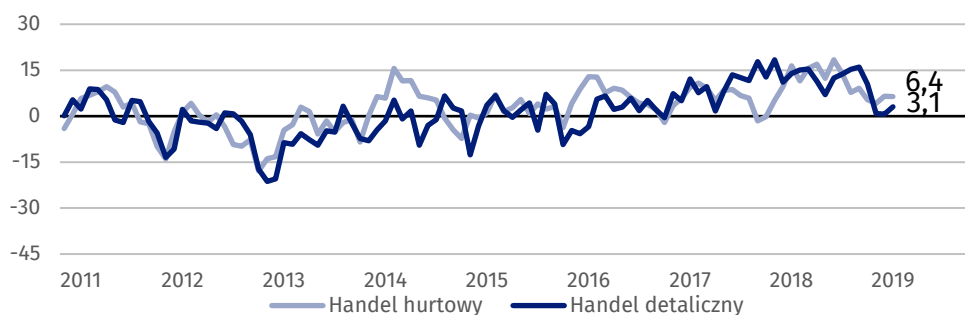
Wykres 1. Wskaźnik ogólnego klimatu koniunktury w przetwórstwie przemysłowym



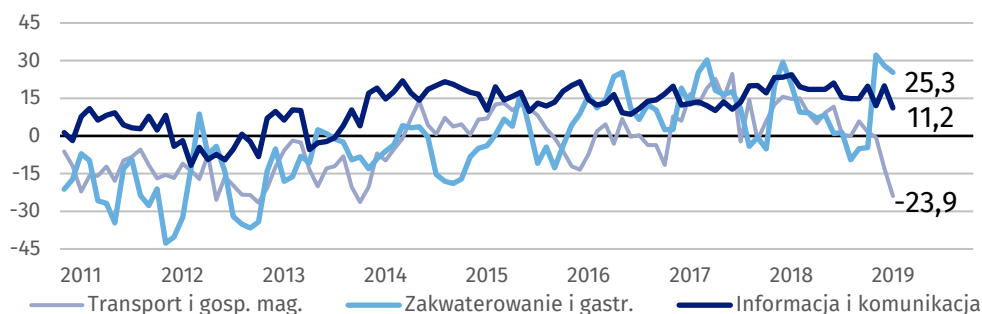
Wykres 2. Wskaźnik ogólnego klimatu koniunktury w budownictwie



Wykres 3. Wskaźnik ogólnego klimatu koniunktury w handlu



Wykres 4. Wskaźnik ogólnego klimatu koniunktury w wybranych sekcjach usługowych



Barierzy działalności przedsiębiorstw

BUDOWNICTWO

Największe trudności wskazywane przez firmy zgłaszające bariery związane są z kosztami zatrudnienia (58,6% w marcu br., 66,8% przed rokiem – znaczący spadek w ujęciu rocznym). W skali roku najbardziej zmniejszyło się odczuwanie trudności związanych ze zbyt dużą konkurencją na rynku (z 36,8% do 28,2%).

HANDEL HURTOWY

Koszty zatrudnienia (50,9% w marcu br., 49,3% w analogicznym miesiącu ub.r.) oraz niejasne, niespójne i niestabilne przepisy prawne (49,5% w marcu br., 56,0% przed rokiem – pomimo istotnego spadku znaczenia w ujęciu rocznym) są barierami w największym stopniu ograniczającymi działalność firm. W porównaniu z analogicznym miesiącem ub.r. najbardziej zmniejszyło się odczuwanie problemów z zakupem towarów (z 15,2% do 5,4%), a także trudności wynikających ze zbyt dużej konkurencji na rynku (z 52,6% do 44,1%).

HANDEL DETALICZNY

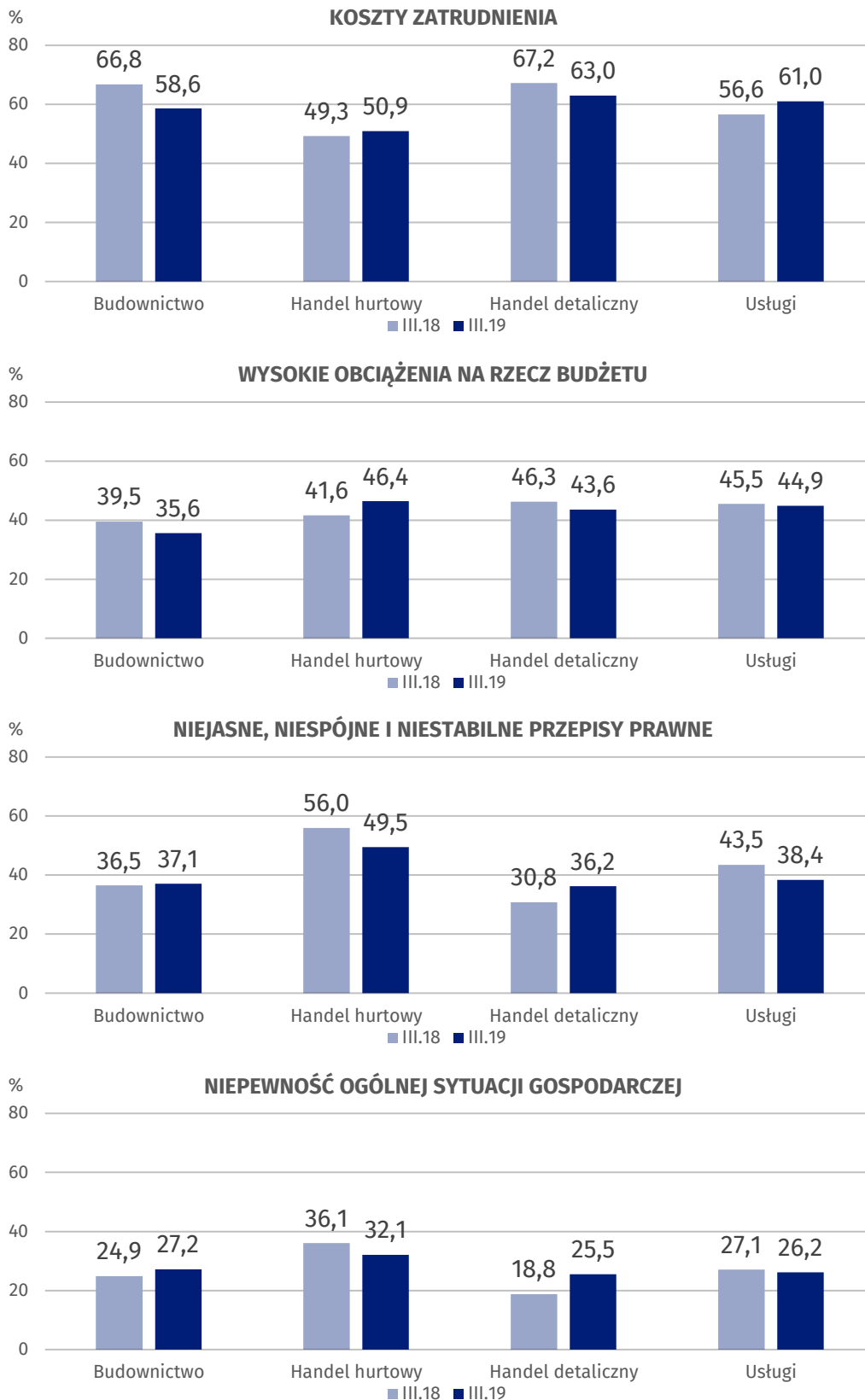
Największe trudności dla jednostek zgłaszających bariery stanowią koszty zatrudnienia (63,0% w marcu br., 67,2% przed rokiem). W skali roku w największym stopniu wzrosło odczuwanie uciążliwości wynikających z niepewności ogólnej sytuacji gospodarczej (z 18,8% do 25,5%) oraz niejasnych, niespójnych i niestabilnych przepisów prawnych (z 30,8% do 36,2%), a spadło – trudności związanych z powierzchnią sprzedażową (z 14,6% do 8,9%).

USŁUGI

W usługach najważniejszą barierę ograniczającą działalność przedsiębiorstw stanowią – podobnie jak w handlu i budownictwie – koszty zatrudnienia (61,0% w marcu br., 56,6% przed rokiem). W ujęciu rocznym najbardziej wzrosło odczuwanie uciążliwości związanych z niedostatecznym popytem (z 17,5% do 26,0%), a spadło – trudności wynikających z niejasnych, niespójnych i niestabilnych przepisów prawnych (z 43,5% do 38,4%).

Przedstawiciele wszystkich prezentowanych rodzajów działalności za najbardziej istotną barierę uważają koszty zatrudnienia.

Wykres 5. Wybrane bariery działalności gospodarczej



Opracowanie merytoryczne:
**Departament Studiów
Makroekonomicznych i Finansów**
Łukasz Gontarz
Tel: 22 608 3550
e-mail: l.gontarz@stat.gov.pl

Wydział Współpracy z Mediami

tel.: 22 608 3491, 22 608 3804

e-mail: obslugaprasowa@stat.gov.pl

Rzeczniczka prasowa:
Rzecznik Prasowy Prezesa GUS
Karolina Dawidziuk
Tel: 22 608 3475, 22 608 3009
e-mail: rzecznik@stat.gov.pl



www.stat.gov.pl



@GUS_STAT



@GlownyUrzadStatystyczny

Powiązane opracowania

[Koniunktura gospodarcza w przetwórstwie przemysłowym, budownictwie, handlu i usługach 2000 – 2019](#)

[Badanie koniunktury gospodarczej – zeszyt metodologiczny](#)

Temat dostępny w bazach danych

[Dziedzina Baza Wiedzy Koniunktura Gospodarcza](#)

Ważniejsze pojęcia dostępne w słowniku

[Koniunktura gospodarcza](#)

[Bariery działalności](#)