

# Koniunktura gospodarcza, opinie formułowane przez jednostki z siedzibą w województwie MAŁOPOLSKIM – lipiec 2019 r.

31.07.2019 r.

# 14,0

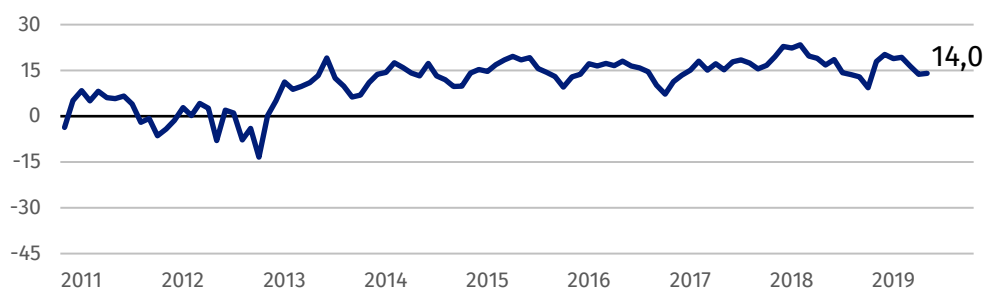
Wskaźnik ogólnego klimatu koniunktury w przetwórstwie przemysłowym

Koniunktura oceniana jest korzystnie przez przedsiębiorców ze wszystkich prezentowanych rodzajów działalności, najlepiej przez przedstawicieli jednostek z sekcji zakwaterowanie i gastronomia.

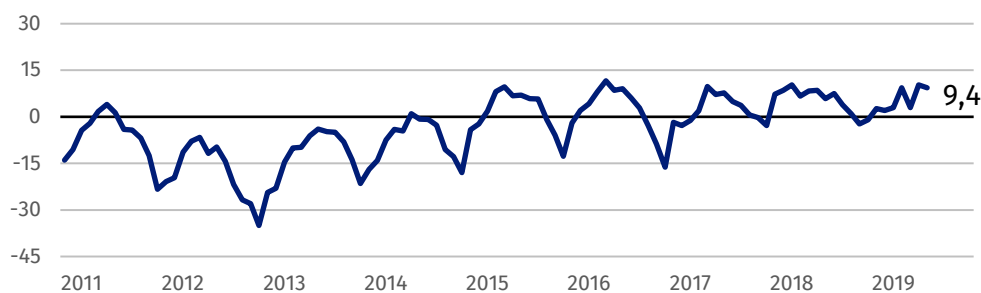
Przedsiębiorcy z sekcji zakwaterowanie i gastronomia oceniają koniunkturę najbardziej optymistycznie spośród wszystkich prezentowanych rodzajów działalności

## Wskaźnik ogólnego klimatu koniunktury

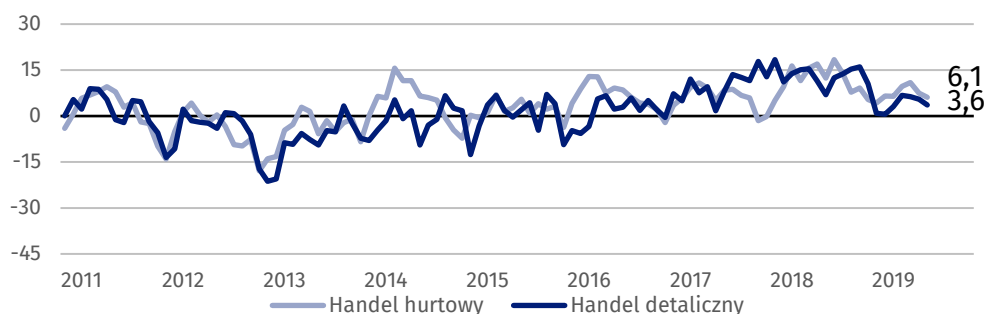
Wykres 1. Wskaźnik ogólnego klimatu koniunktury w przetwórstwie przemysłowym



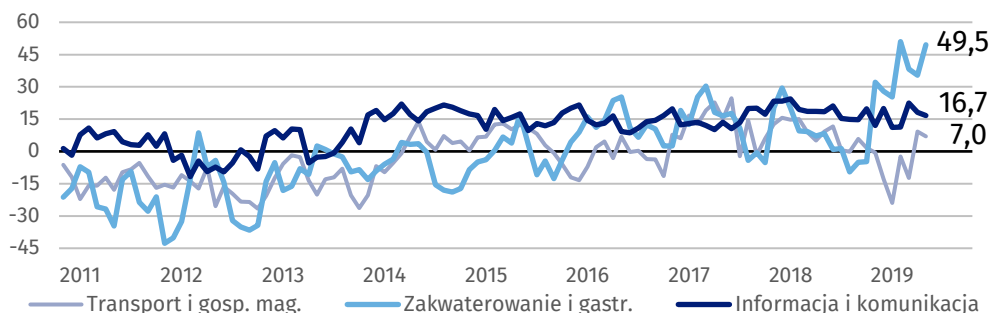
Wykres 2. Wskaźnik ogólnego klimatu koniunktury w budownictwie



Wykres 3. Wskaźnik ogólnego klimatu koniunktury w handlu



Wykres 4. Wskaźnik ogólnego klimatu koniunktury w wybranych sekcjach usługowych



## Barierzy działalności przedsiębiorstw

### PRZETWÓRSTWO PRZEMYSŁOWE

Największe trudności dla jednostek zgłaszających bariery stanowią koszty zatrudnienia (54,9% w lipcu br., 52,0% przed rokiem). W porównaniu z lipcem 2018 r. najbardziej zwiększyło się odczuwanie uciążliwości związanych z wysokimi obciążeniami na rzecz budżetu (z 32,7% do 40,2%), niedostatecznym popytem na rynku zagranicznym (z 18,0% do 25,3%), krajowym (z 21,4% do 26,7%) oraz niejasnymi, niespójnymi i niestabilnymi przepisami prawnymi (z 37,2% do 42,5%), a spadło – utrudnień wynikających z niedoboru wykwalifikowanych pracowników (z 41,2% do 35,2%).

### BUDOWNICTWO

Największe trudności wskazywane przez firmy zgłaszające bariery związane są z kosztami zatrudnienia (65,7% w lipcu br., 66,4% przed rokiem). W skali roku najbardziej spadło odczuwanie trudności związanych ze zbyt dużą konkurencją na rynku (z 33,8% do 23,5%), niedoborem wykwalifikowanych pracowników (z 51,7% do 44,1%) oraz niepewnością ogólnej sytuacji gospodarczej (z 32,2% do 26,5%).

### HANDEL HURTOWY

Koszty zatrudnienia (56,2% w lipcu br., 44,1% przed rokiem – największy wzrost w ujęciu rocznym) są barierą w największym stopniu ograniczającą działalność firm. W porównaniu z lipcem ub.r. najbardziej zmniejszyło się odczuwanie trudności w rozrachunkach z kontrahentami (z 41,9% do 32,1%), a także uciążliwości wynikających z niejasnych, niespójnych i niestabilnych przepisów prawnych (z 59,3% do 51,0%) oraz zbyt dużej konkurencji na rynku (z 56,8% do 49,3%).

### HANDEL DETALICZNY

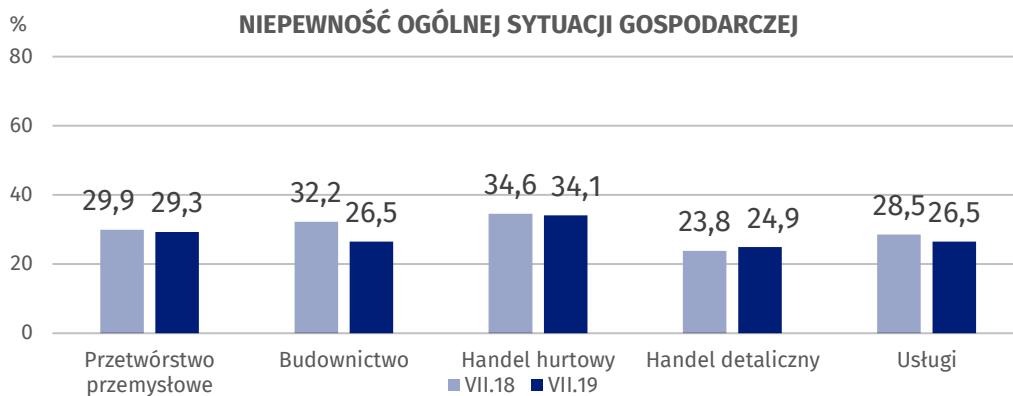
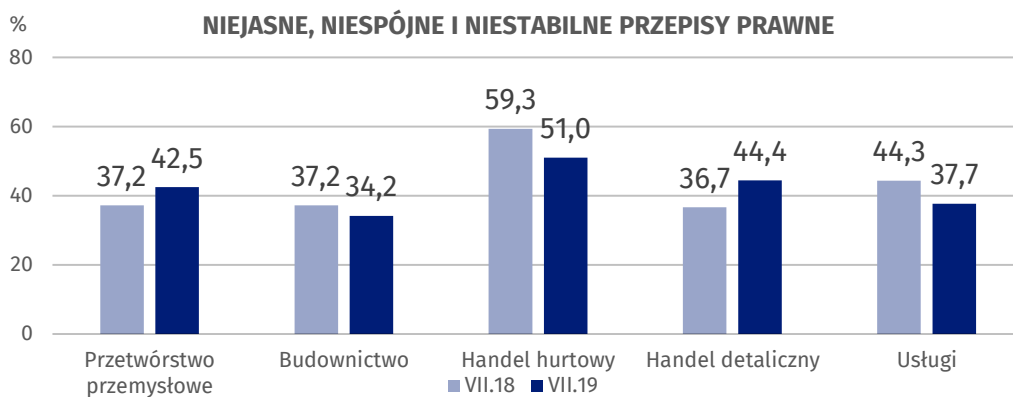
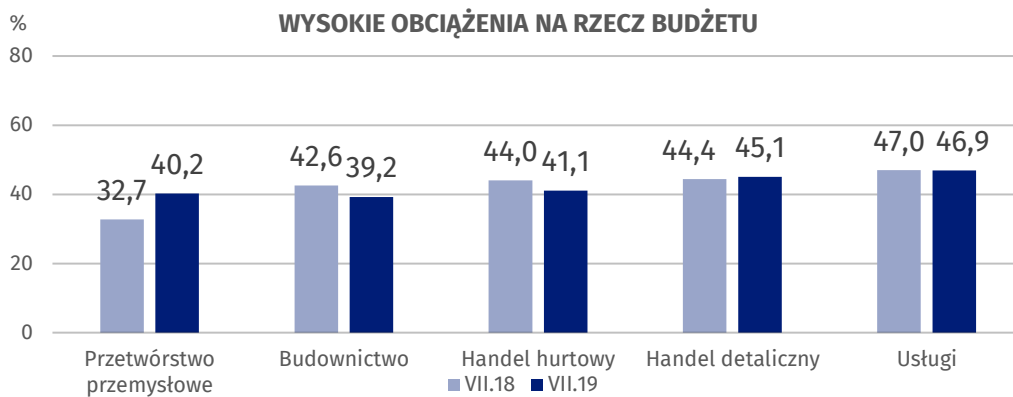
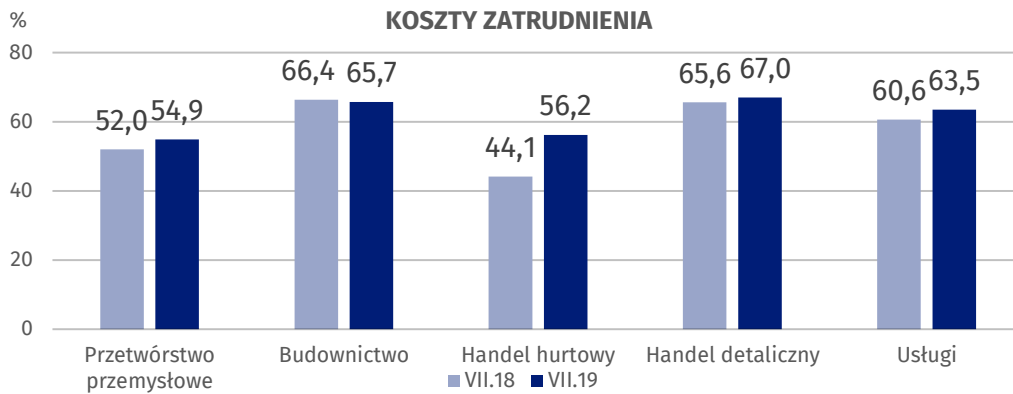
Największe trudności dla jednostek zgłaszających bariery stanowią koszty zatrudnienia (67,0% w lipcu br., 65,6% przed rokiem). W skali roku w największym stopniu zwiększyło się odczuwanie uciążliwości wynikających z niejasnych, niespójnych i niestabilnych przepisów prawnych (z 36,7% do 44,4%), a zmniejszyło się – bariery związanej z wysokimi odsetkami bankowymi (z 19,3% do 13,1%).

### USŁUGI

W usługach najważniejszą barierą ograniczającą działalność przedsiębiorstw stanowią również koszty zatrudnienia (63,5% w lipcu br., 60,6% przed rokiem). W ujęciu rocznym najbardziej wzrosło odczuwanie uciążliwości związanych z niedostatecznym popytem (z 14,9% do 20,9%), a spadło – utrudnień wynikających z niedoboru wykwalifikowanych pracowników (z 39,4% do 31,7%) oraz niejasnych, niespójnych i niestabilnych przepisów prawnych (z 44,3% do 37,7%).

Przedstawiciele wszystkich prezentowanych rodzajów działalności za najbardziej istotną barierę uważają koszty zatrudnienia

**Wykres 5. Wybrane bariery działalności gospodarczej**



Opracowanie merytoryczne:  
**Departament Studiów  
Makroekonomicznych i Finansów**  
**Łukasz Gontarz**  
Tel: 22 608 35 50  
e-mail: [L.gontarz@stat.gov.pl](mailto:L.gontarz@stat.gov.pl)

#### **Wydział Współpracy z Mediami**

Tel: 22 608 34 91, 22 608 38 04

e-mail: [obslugaprasowa@stat.gov.pl](mailto:obslugaprasowa@stat.gov.pl)

Rozpowszechnianie:  
**Rzecznik Prasowy Prezesa GUS**

**Karolina Banaszek**  
Tel: 22 608 34 75, 22 608 30 09  
e-mail: [rzecznik@stat.gov.pl](mailto:rzecznik@stat.gov.pl)



[www.stat.gov.pl](http://www.stat.gov.pl)



@GUS\_STAT



@GlownyUrzadStatystyczny

#### **Powiązane opracowania**

[Koniunktura gospodarcza w przetwórstwie przemysłowym, budownictwie, handlu i usługach 2000 – 2019](#)

[Badanie koniunktury gospodarczej – zeszyt metodologiczny](#)

#### **Temat dostępny w bazach danych**

[Dziedzina Baza Wiedzy Koniunktura Gospodarcza](#)

#### **Ważniejsze pojęcia dostępne w słowniku**

[Koniunktura gospodarcza](#)

[Bariery działalności](#)