

# Koniunktura gospodarcza, opinie formułowane przez jednostki z siedzibą w województwie MAŁOPOLSKIM – październik 2019 r.

31.10.2019 r.

# 9,2

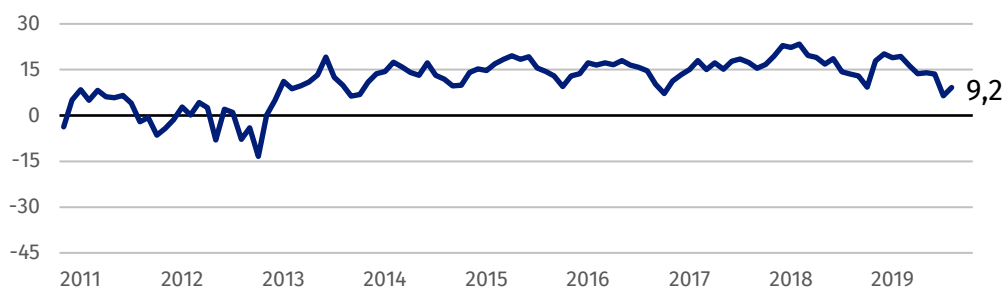
Wskaźnik ogólnego klimatu koniunktury w przetwórstwie przemysłowym

Koniunktura oceniana jest korzystnie przez przedsiębiorców z większości prezentowanych rodzajów działalności, najlepiej przez firmy z sekcji zakwaterowanie i gastronomia. Niekorzystne oceny w tym zakresie zgłaszają jedynie przedsiębiorstwa prowadzące działalność w zakresie transportu i gospodarki magazynowej oraz handlu hurtowego.

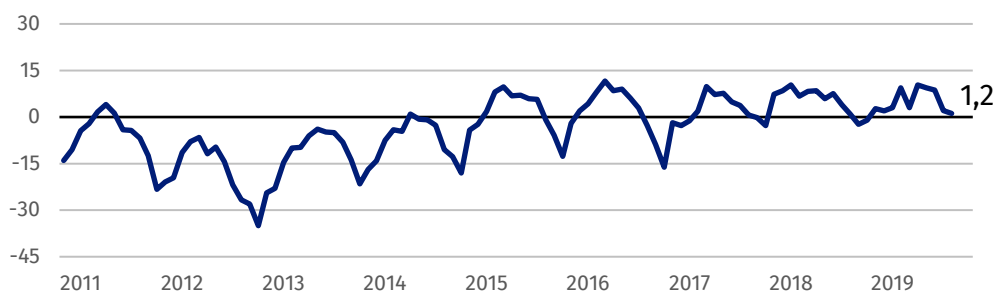
Przedsiębiorcy z sekcji zakwaterowanie i gastronomia oceniają koniunkturę optymistycznie, najlepiej spośród wszystkich prezentowanych rodzajów działalności

## Wskaźnik ogólnego klimatu koniunktury

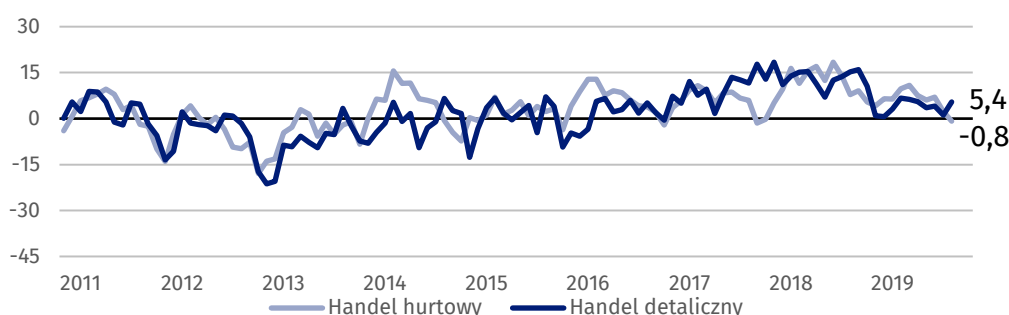
Wykres 1. Wskaźnik ogólnego klimatu koniunktury w przetwórstwie przemysłowym



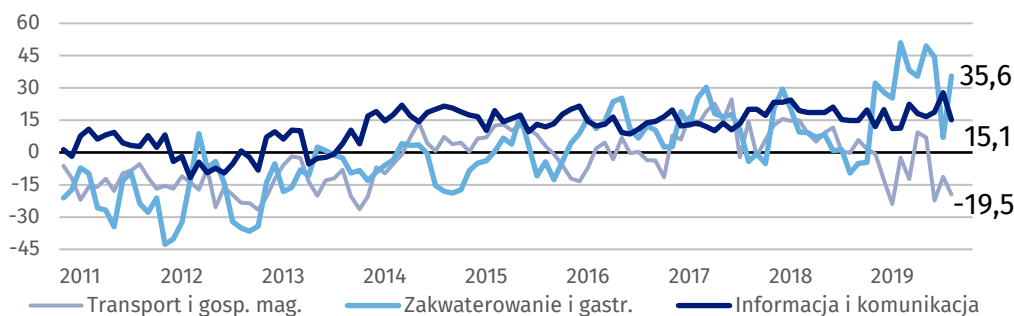
Wykres 2. Wskaźnik ogólnego klimatu koniunktury w budownictwie



Wykres 3. Wskaźnik ogólnego klimatu koniunktury w handlu



**Wykres 4. Wskaźnik ogólnego klimatu koniunktury w wybranych sekcjach usługowych**



## Barierzy działalności przedsiębiorstw

### PRZETWÓRSTWO PRZEMYSŁOWE

Największe trudności dla jednostek zgłaszających bariery stanowią koszty zatrudnienia (57,4% w październiku br., 53,4% przed rokiem). W porównaniu z analogicznym miesiącem ub.r. najbardziej zwiększyło się odczuwanie uciążliwości związanych z niedostatecznym popytem na rynku krajowym (z 20,2% do 28,1%), a spadło – utrudnień wynikających z niedoboru pracowników (z 36,1% do 31,3%).

### BUDOWNICTWO

Największe trudności wskazywane przez firmy zgłaszające bariery związane są z kosztami zatrudnienia (65,0% w październiku br., 69,1% przed rokiem). W skali roku najbardziej spadło odczuwanie uciążliwości wynikających z niedoboru wykwalifikowanych pracowników (z 57,5% do 45,9%).

### HANDEL HURTOWY

Niejasne, niespójne i niestabilne przepisy prawne (52,0% w październiku br., 58,9% przed rokiem) oraz – w nieco mniejszym stopniu – koszty zatrudnienia (50,8% w październiku br., 55,4% w analogicznym miesiącu ub.r.) są barierami najbardziej ograniczającymi działalność firm. W ujęciu rocznym najistotniej zmniejszyło się odczuwanie trudności związanych ze zbyt dużą konkurencją na rynku (z 54,4% do 46,3%), a także problemów z zakupem towarów (z 17,5% do 10,4%) oraz niejasnymi, niespójnymi i niestabilnymi przepisami prawnymi.

### HANDEL DETALICZNY

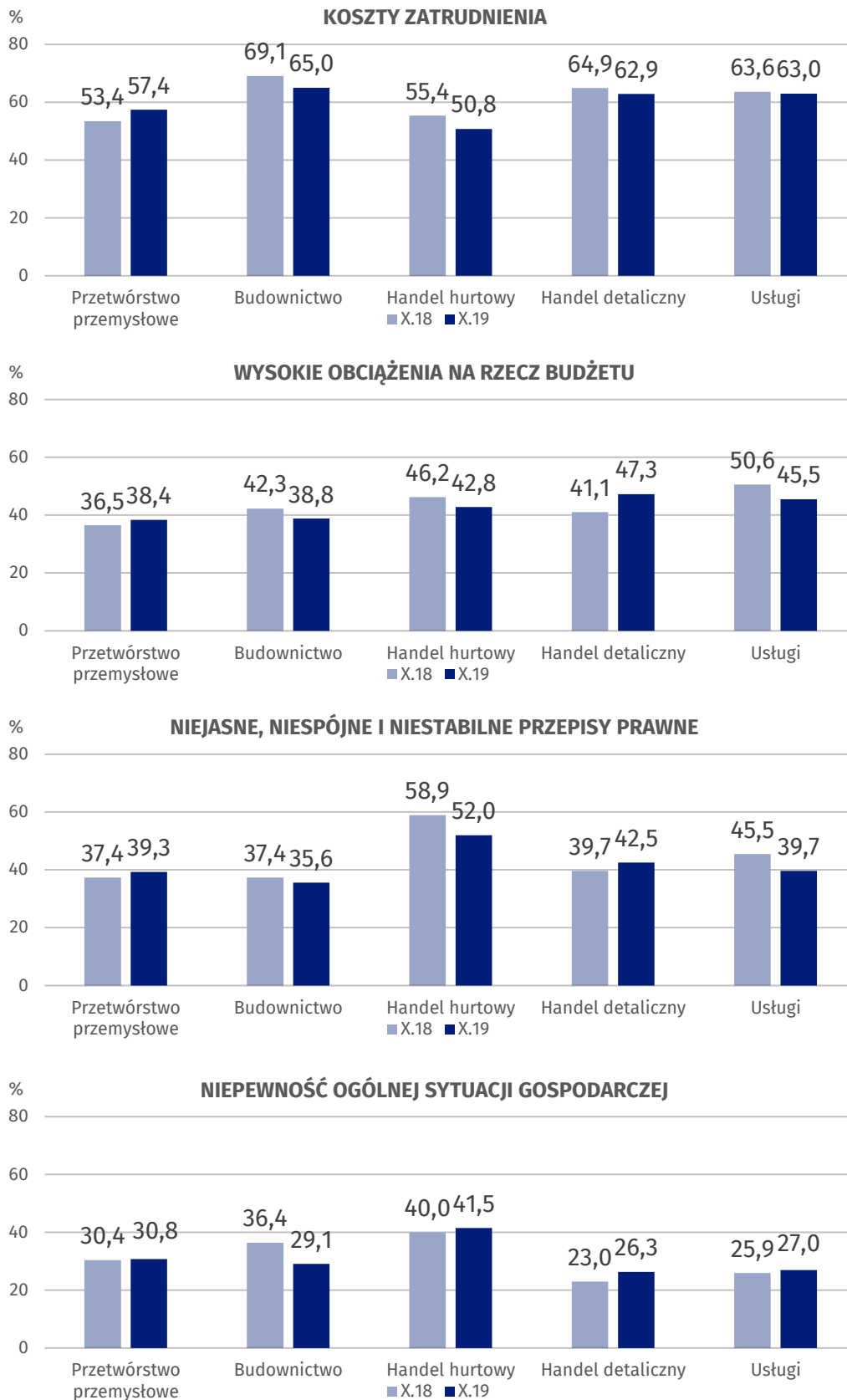
Największe trudności dla jednostek zgłaszających bariery stanowią koszty zatrudnienia (62,9% w październiku br., 64,9% przed rokiem). W skali roku najbardziej zwiększyło się odczuwanie uciążliwości związanych z wysokimi obciążeniami na rzecz budżetu (z 41,1% do 47,3%), a spadło – trudności wynikających ze zbyt dużej konkurencji na rynku (z 60,4% do 50,6%) oraz powierzchni sprzedażowej (z 15,5% do 8,4%).

### USŁUGI

W usługach najważniejszą barierę ograniczającą działalność przedsiębiorstw stanowią koszty zatrudnienia (63,0% w październiku br., 63,6% przed rokiem). W porównaniu z analogicznym miesiącem ub.r. najbardziej wzrosło odczuwanie uciążliwości związanych ze zbyt dużą konkurencją firm krajowych (z 25,3% do 32,2%), a spadło – utrudnień wynikających z niedoboru wykwalifikowanych pracowników (z 44,0% do 30,2%).

Przedstawiciele większości prezentowanych rodzajów działalności za najbardziej istotną barierę uważają koszty zatrudnienia. Jedynie w przypadku handlu hurtowego przedsiębiorcy wskazują niejasne, niespójne i niestabilne przepisy prawne

**Wykres 5. Wybrane bariery działalności gospodarczej**



Opracowanie merytoryczne:  
**Departament Studiów  
Makroekonomicznych i Finansów**  
**Łukasz Gontarz**  
Tel: 22 608 35 50  
e-mail: [L.gontarz@stat.gov.pl](mailto:L.gontarz@stat.gov.pl)

#### **Wydział Współpracy z Mediami**

Tel: 22 608 34 91, 22 608 38 04

e-mail: [obslugaprasowa@stat.gov.pl](mailto:obslugaprasowa@stat.gov.pl)

Rozpowszechnianie:  
**Rzecznik Prasowy Prezesa GUS**

**Karolina Banaszek**  
Tel: 22 608 34 75, 22 608 30 09  
e-mail: [rzecznik@stat.gov.pl](mailto:rzecznik@stat.gov.pl)



[www.stat.gov.pl](http://www.stat.gov.pl)



@GUS\_STAT



@GlownyUrzadStatystyczny

#### **Powiązane opracowania**

[Koniunktura gospodarcza w przetwórstwie przemysłowym, budownictwie, handlu i usługach 2000 – 2019](#)

[Badanie koniunktury gospodarczej – zeszyt metodologiczny](#)

#### **Temat dostępny w bazach danych**

[Dziedzina Baza Wiedzy Koniunktura Gospodarcza](#)

#### **Ważniejsze pojęcia dostępne w słowniku**

[Koniunktura gospodarcza](#)

[Bariery działalności](#)