

Koniunktura gospodarcza, opinie formułowane przez jednostki z siedzibą w województwie MAŁOPOLSKIM – styczeń 2020 r.

30.01.2020 r.

Wskaźnik ogólnego klimatu koniunktury i jego składowe w ostatnich sześciu miesiącach

4,1

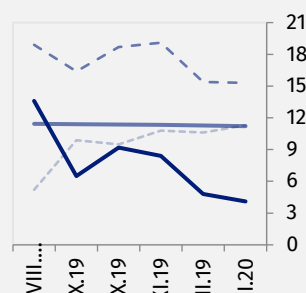
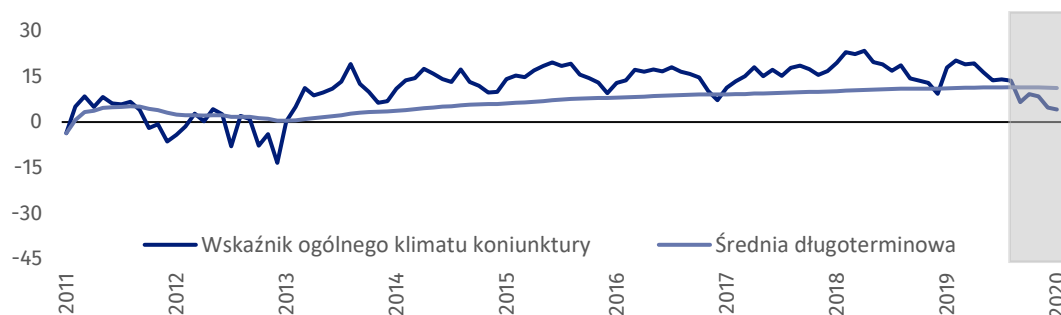
Wskaźnik ogólnego klimatu koniunktury gospodarczej w przetwórstwie przemysłowym

W większości badanych obszarów przedsiębiorcy w styczniu br. oceniają koniunkturę lepiej niż w grudniu ub.r. W sekcji zakwaterowanie i gastronomia nastąpił największy spadek ocen w tym zakresie, największy wzrost – w sekcji transport i gospodarka magazynowa.



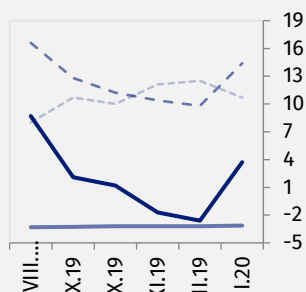
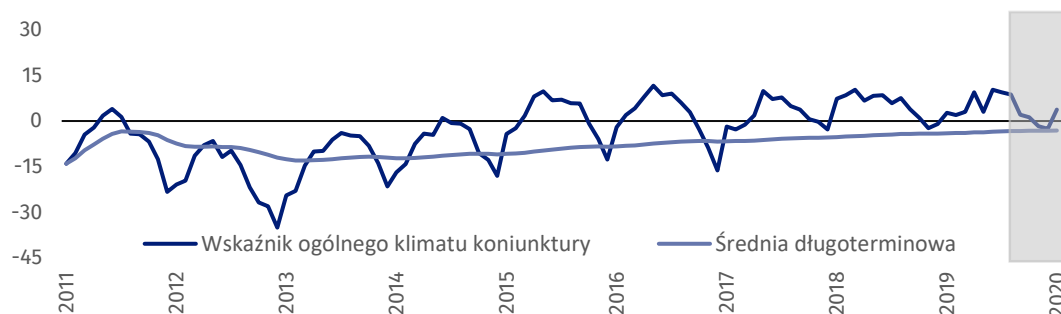
Przetwórstwo przemysłowe – wskaźnik ogólnego klimatu koniunktury gospodarczej (wykres 1)

Wskaźnik ogólnego klimatu koniunktury kształtuje się na poziomie plus 4,1 czyli nieznacznie niższym w grudniu ub.r. (plus 4,8) oraz niższym niż styczniu ostatnich siedmiu lat.



Budownictwo – wskaźnik ogólnego klimatu koniunktury gospodarczej (wykres 2)

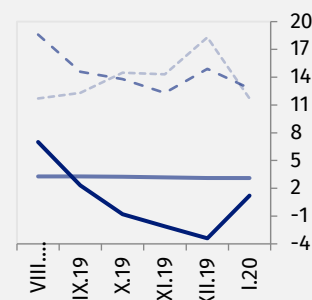
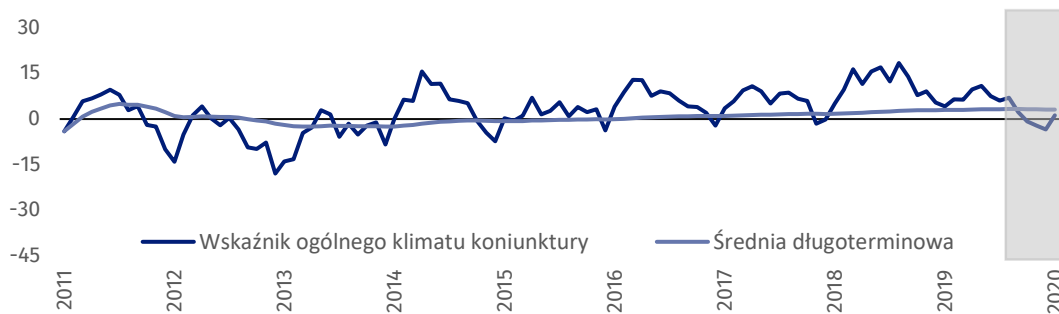
W bieżącym miesiącu wskaźnik ogólnego klimatu koniunktury kształtuje się na poziomie plus 3,7 czyli wyższym niż grudniu ub.r. (minus 2,6) i podobnym jak w styczniu 2019 r.





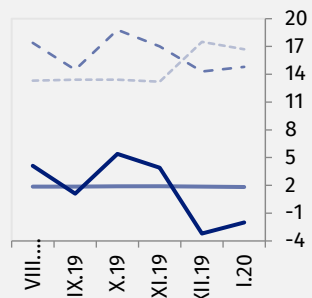
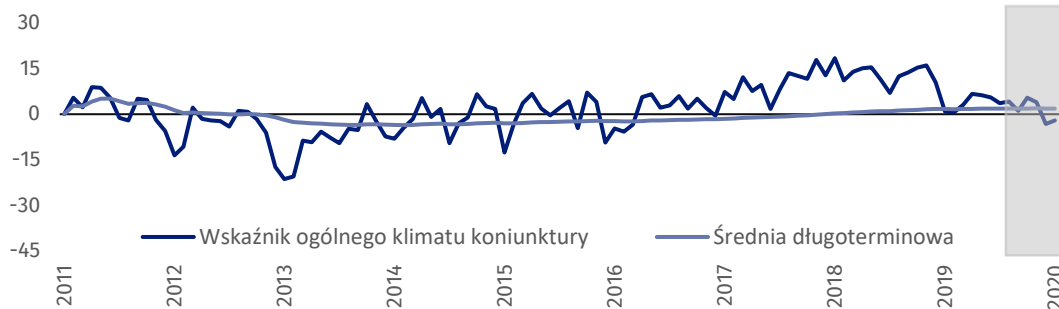
Handel hurtowy – wskaźnik ogólnego klimatu koniunktury gospodarczej (wykres 3)

W bieżącym miesiącu wskaźnik ogólnego klimatu koniunktury kształtuje się na poziomie plus 1,2 czyli wyższym niż przed miesiącem (minus 3,4), ale niższym niż w styczniu ostatnich 5 lat.



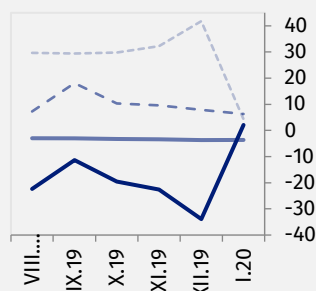
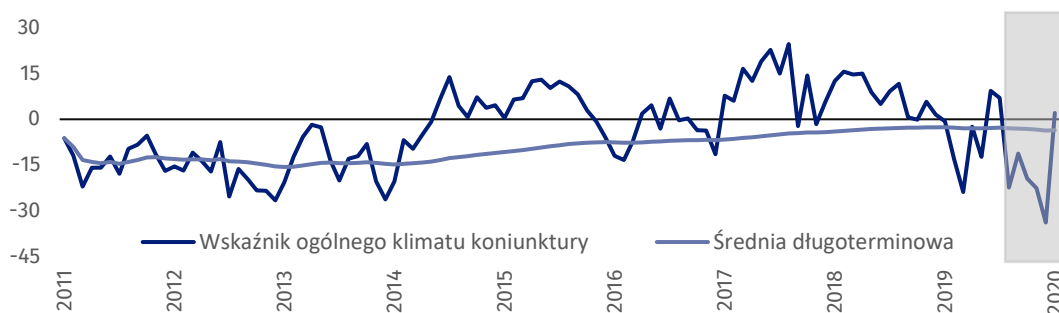
Handel detaliczny – wskaźnik ogólnego klimatu koniunktury gospodarczej (wykres 4)

W bieżącym miesiącu wskaźnik ogólnego klimatu koniunktury kształtuje się na poziomie minus 2,0 czyli wyższym niż przed miesiącem (minus 3,2), ale niższy niż w styczniu ostatnich czterech lat.



Transport i gospodarka magazynowa – wskaźnik ogólnego klimatu koniunktury gospodarczej (wykres 5)

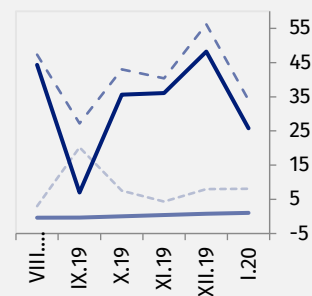
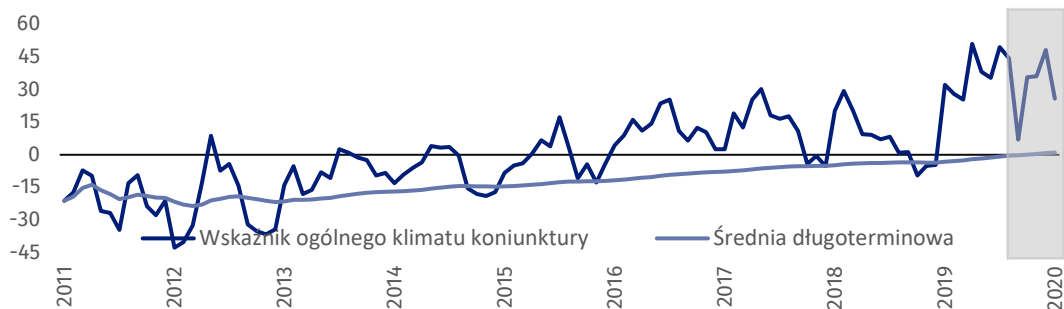
W styczniu wskaźnik ogólnego klimatu koniunktury kształtuje się na poziomie plus 2,1 czyli wyższym niż w grudniu ub.r. (minus 33,9) i styczniu 2019 r.





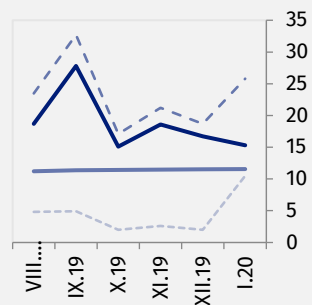
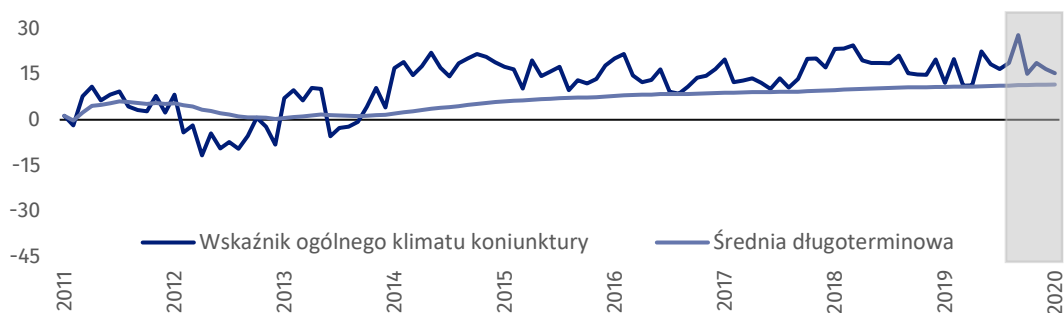
Zakwaterowanie i gastronomia – wskaźnik ogólnego klimatu koniunktury gospodarczej (wykres 6)

Wskaźnik ogólnego klimatu koniunktury kształtuje się na poziomie plus 25,8 niższym niż w grudniu ub.r. (plus 48,2) i styczniu 2019 r.










Informacja i komunikacja – wskaźnik ogólnego klimatu koniunktury gospodarczej (wykres 7)

W styczniu wskaźnik ogólnego klimatu koniunktury kształtuje się na poziomie plus 15,3 czyli nieznacznie niższy niż w grudniu ub.r. (plus 16,7) oraz wyższym niż w styczniu ubiegłego roku.



Tablica 1. Wskaźniki ogólnego klimatu koniunktury według rodzaju działalności

	WYSZCZEGÓLNIENIE	Analogiczny miesiąc ubiegłego roku	Ubiegły miesiąc	Bieżący miesiąc	Średnia długoterminowa
Przetwórstwo przemysłowe 	wskaźnik ogólnego klimatu koniunktury	17,9	4,8	4,1	11,2
	składowa "diagnostyczna" wskaźnika	28,4	11,5	14,0	11,7
	składowa "prognostyczna" wskaźnika	7,3	-1,9	-5,9	10,7
	średnia długoterminowa	11,1	11,3	11,2	
Budownictwo 	wskaźnik ogólnego klimatu koniunktury	2,7	-2,6	3,7	-3,1
	składowa "diagnostyczna" wskaźnika	13,3	3,3	12,3	-6,6
	składowa "prognostyczna" wskaźnika	-7,9	-8,5	-4,9	0,3
	średnia długoterminowa	-4,0	-3,2	-3,1	
Handel hurtowy 	wskaźnik ogólnego klimatu koniunktury	4,2	-3,4	1,2	3,1
	składowa "diagnostyczna" wskaźnika	20	8,3	12,4	5,9
	składowa "prognostyczna" wskaźnika	-11,6	-15,1	-10,1	0,3
	średnia długoterminowa	3,0	3,1	3,1	
Handel detaliczny 	wskaźnik ogólnego klimatu koniunktury	0,9	-3,2	-2,0	1,8
	składowa "diagnostyczna" wskaźnika	8,5	0,8	5,0	2,3
	składowa "prognostyczna" wskaźnika	-6,7	-7,2	-8,9	1,4
	średnia długoterminowa	1,7	1,9	1,8	
Transport i gospodarka 	wskaźnik ogólnego klimatu koniunktury	-0,6	-33,9	2,1	-3,6
	składowa "diagnostyczna" wskaźnika	5,7	-17,4	8,7	1,7
	składowa "prognostyczna" wskaźnika	-6,9	-50,4	-4,6	-8,9
	średnia długoterminowa	-2,6	-3,7	-3,6	
Zakwaterowanie i gastronomia 	wskaźnik ogólnego klimatu koniunktury	32,2	48,2	25,8	1,0
	składowa "diagnostyczna" wskaźnika	26,2	52,8	21,8	1,0
	składowa "prognostyczna" wskaźnika	38,2	43,5	29,8	1,1
	średnia długoterminowa	-3,2	0,8	1,0	
Informacja i komunikacja 	wskaźnik ogólnego klimatu koniunktury	12,1	16,7	15,3	11,6
	składowa "diagnostyczna" wskaźnika	29,4	28,3	38,5	15,2
	składowa "prognostyczna" wskaźnika	-5,3	5,1	-7,9	7,9
	średnia długoterminowa	10,8	11,5	11,6	

Opracowanie merytoryczne:
Urząd Statystyczny w Zielonej Górze
Dyrektor Roman Fedak
Tel: 68 322 31 12

Rozpowszechnianie:
Rzecznik Prasowy Prezesa GUS
Karolina Banaszek
Tel: 695 255 011

Wydział Współpracy z Mediami

Tel: 22 608 34 91, 22 608 38 04

e-mail: obslugaprasowa@stat.gov.pl



www.stat.gov.pl



@GUS_STAT



@GlownyUrzadStatystyczny

Powiązane opracowania

[Koniunktura gospodarcza w przetwórstwie przemysłowym, budownictwie, handlu i usługach 2000 – 2020](#)

Informacje sygnałowe – opinie formułowane przez jednostki z siedzibą w danym województwie dostępne na stronach Urzędów Statystycznych

[Infografika – Koniunktura gospodarcza w Polsce](#)

[Badanie koniunktury gospodarczej – zeszyt metodologiczny](#)

Temat dostępny w bazach danych

[Dziedzinowa Baza Wiedzy Koniunktura Gospodarcza](#)

[Bank Danych Makroekonomicznych \(BDM\)](#)

Ważniejsze pojęcia dostępne w słowniku

[Koniunktura gospodarcza](#)



Niniejszy dokument został sporządzony przy finansowej pomocy Unii Europejskiej. Poglądy w nim prezentowane są poglądami Głównego Urzędu Statystycznego, a zatem nie mogą być w żadnym wypadku uznawane za odzwierciedlenie oficjalnej opinii Komisji Europejskiej.

