

Współpraca organizacji non-profit w województwie małopolskim w 2015 r.

Opracowanie sygnałne

Listopad 2017 r.

W województwie małopolskim działalność prowadziło 8,3 tys. organizacji non-profit, co stanowiło 9,3% wszystkich aktywnych organizacji non-profit w Polsce. 82,9% organizacji non-profit współpracowało z jednostkami samorządu terytorialnego, podmiotami podległymi administracji samorządowej bądź z innymi instytucjami sektora publicznego w województwie małopolskim. Jako główny cel współpracy międzysektorowej blisko 81% organizacji non-profit wskazało chęć uzyskania wsparcia finansowego.

Liczebność organizacji non-profit

W województwie małopolskim działalność prowadziło 8,3 tys. podmiotów, co stanowiło 9,3% wszystkich aktywnych organizacji non-profit w Polsce. Ponad 8% aktywnych organizacji pożytku publicznego w kraju działało w województwie małopolskim. Wśród wszystkich organizacji non-profit działających w województwie najwięcej było społecznych podmiotów wyznaniowych (15,3%), a najmniej organizacji pracodawców (3,6%).

Tabl. 1. Struktura organizacji non-profit w 2015 r.

Wyszczególnienie	Polska	Województwo małopolskie		W tym Kraków	
	w tys.		Polska=100	w tys.	województwo małopolskie=100
Ogółem	89,5	8,3	9,3	2,6	30,7
w tym OPP	8,8	0,7	8,2	0,2	34,2
Stowarzyszenia i podobne organizacje	razem	73,0	6,7	9,1	24,0
	typowe stowarzyszenia i podobne organizacje społeczne	36,6	3,3	8,9	33,7
	stowarzyszenia sportowe	18,6	1,9	9,9	13,3
	ochotnicze straże pożarne	15,3	1,3	8,8	7,8
	koła łowieckie	2,4	0,2	8,1	75,5
Fundacje	11,7	1,1	9,8	0,8	68,5
Spoleczne podmioty wyznaniowe	1,7	0,3	15,3	0,1	41,5
Samorząd gospodarczy i zawodowy	razem	2,8	0,2	8,5	0,0 ^a
	kółka rolnicze	1,2	0,1	10,5	- ^b
	pozostałe	1,6	0,1	7,1	0,0 ^a
Organizacje pracodawców	0,3	0,0 ^a	3,6	0,0 ^a	66,7

a Zjawisko istniało w wielkości mniejszej niż 0,05 tys. b Zjawisko nie wystąpiło.



W 2015 r. w Krakowie aktywnie działało 2,6 tys. organizacji, co stanowiło 30,7% ogółu podmiotów sektora non-profit w województwie małopolskim i 2,9% w kraju. Status OPP posiadało 0,2 tys. organizacji, tj. ponad 1/3 wszystkich organizacji OPP działających w województwie małopolskim. W województwie działało 0,2 tys. kół łowieckich, z czego 75,5% miało siedziby w Krakowie. Licznie reprezentowane były również w Krakowie organizacje pracodawców (66,7%).

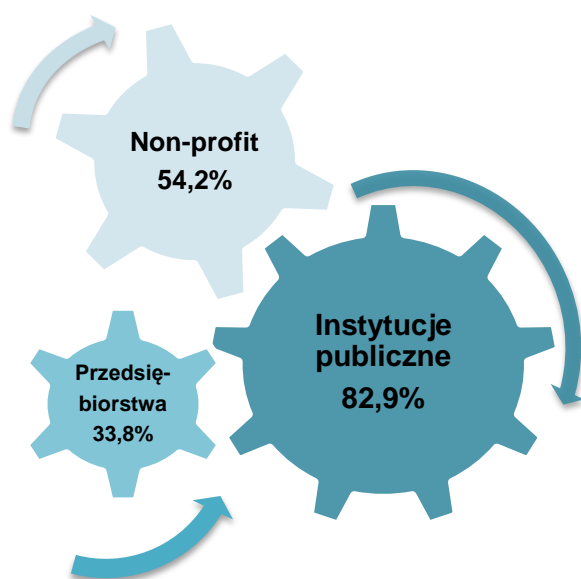
Ogólna charakterystyka współpracy

Organizacje non-profit najczęściej współpracowały z instytucjami publicznymi. W województwie małopolskim 82,9% badanych organizacji współpracowało z jednostkami samorządu terytorialnego, podmiotami podległymi administracji samorządowej bądź z innymi instytucjami sektora publicznego. Kolejnym ważnym partnerem dla organizacji non-profit były inne organizacje non-profit. W 2015 r. 54,2% organizacji non-profit współpracowało z innymi stowarzyszeniami, fundacjami lub pozostałymi organizacjami tego typu. Organizacje non-profit najrzadziej decydowały się na współpracę z przedsiębiorstwami. Co trzecia badana organizacja deklarowała współpracę z partnerem pochodzącym z sektora komercyjnego.

W 2015 r. odsetek organizacji non-profit współpracujących z instytucjami publicznymi obniżył się o 2,9 p. proc. w stosunku do 2013 r., natomiast w przypadku współpracy z przedsiębiorstwami wzrósł o 1,0 p. proc. Współdziałanie w ramach sektora non-profit, w porównaniu z 2013 r. w nie uległo zmianie.

Współpraca organizacji non-profit z poszczególnymi partnerami w Krakowie była mniej zróżnicowana niż w województwie. Krakowskie organizacje non-profit najczęściej współpracowały z jednostkami publicznymi (69,3%), a w dalszej kolejności z podmiotami z sektora non-profit (59,4%). W przypadku organizacji zarejestrowanych na terenie Krakowa najrzadszą formą kooperacji było współdziałanie z przedsiębiorstwami (39,0%).

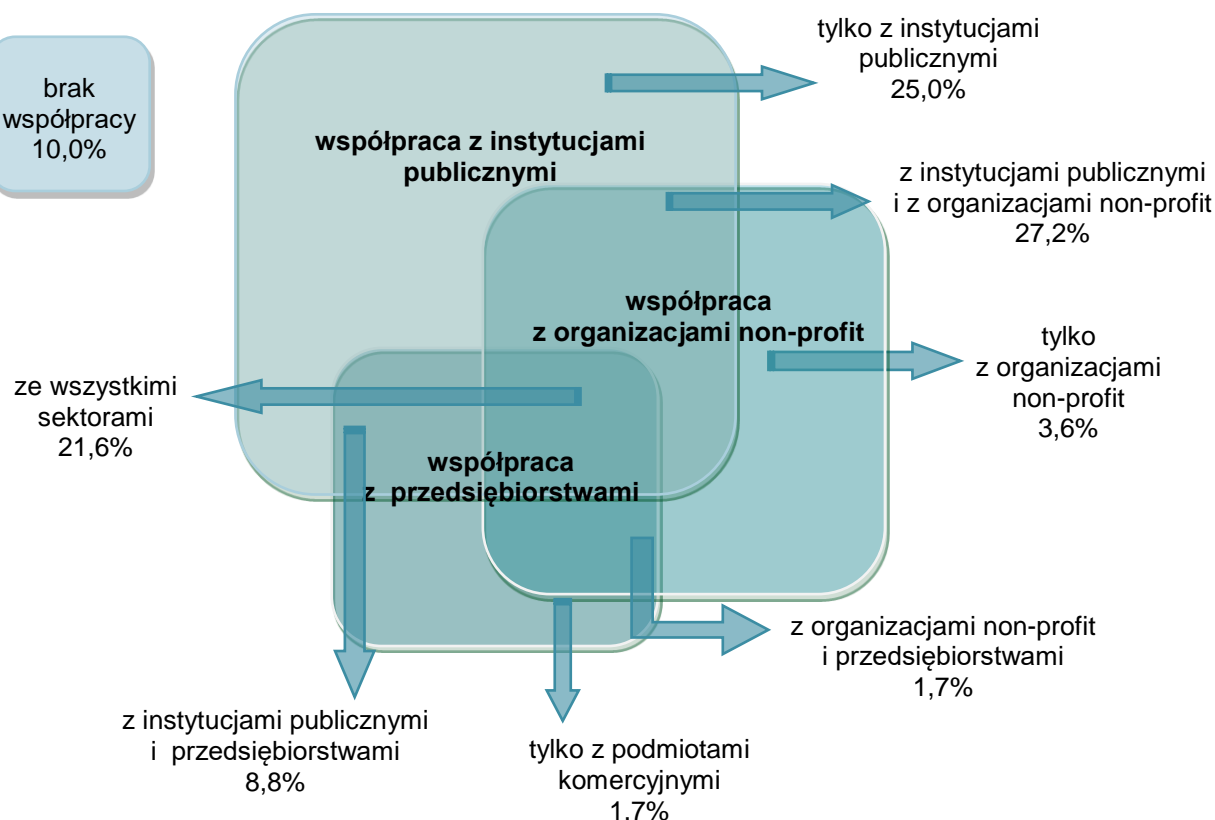
Rys. 1. Współpraca organizacji non-profit z innymi podmiotami w 2015 r.



Organizacje non-profit współpracujące według rodzaju partnera

Współpracę z podmiotami ze wszystkich trzech sektorów prowadziło 21,6% organizacji. Najczęściej organizacje non-profit współpracowały równoległe z instytucjami publicznymi oraz innymi organizacjami non-profit (27,2%). Zbliżony odsetek dotyczył organizacji non-profit nawiązujących relacje partnerskie wyłącznie z instytucjami publicznymi (25,0%).

Rys. 2. Współpraca organizacji non-profit według rodzaju partnera w 2015 r.



Co dziesiąta badana organizacja nie deklarowała współpracy z żadnym partnerem. Stopień współpracy organizacji non-profit z sektorem publicznym obniżył się o około 3 p. proc. w 2015 r. w stosunku do roku 2013. Jeżeli chodzi o odsetek organizacji, które w 2015 r. nie podjęły żadnej współpracy to wzrósł on o 1,9 p. proc. w porównaniu z rokiem 2013 (z 8,1% w 2013 r. do 10,0% w 2015 r.).

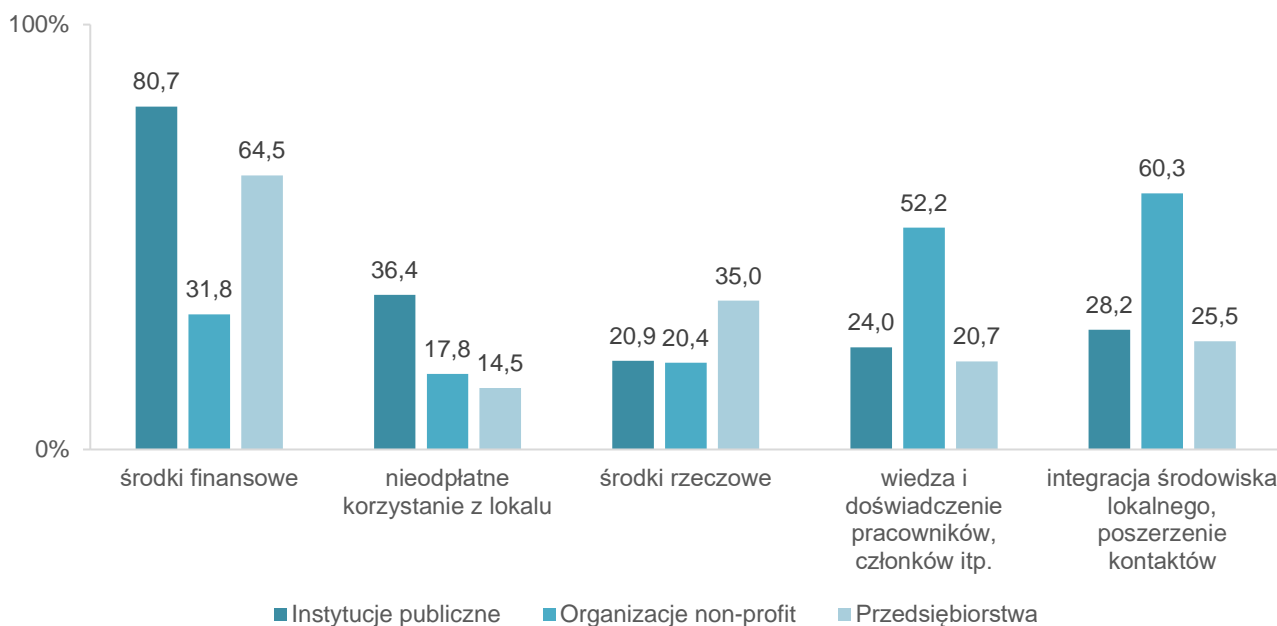
Co czwarta organizacja non-profit w Krakowie współpracowała z organizacjami ze wszystkich trzech sektorów. Niewiele ponad 22% organizacji współpracowało równocześnie z instytucjami publicznymi i organizacjami non-profit. Z kolei najrzadziej organizacje wskazywały na współpracę z organizacjami non-profit i przedsiębiorstwami oraz na wyłączną współpracę z przedsiębiorstwami (było to odpowiednio 3,9% i 4,0%).

Cel współpracy

Głównym celem współpracy międzysektorowej podejmowanej w 2015 r. przez organizacje non-profit w województwie małopolskim było uzyskanie wsparcia finansowego. Prawie 81% organizacji wskazało taki cel w odniesieniu do współpracy z instytucjami publicznymi. Współpraca podejmowana przez organizacje non-profit z instytucjami publicznymi miała na celu uzyskanie nieodpłatnego korzystania z lokalu (36,4%) oraz

środków rzeczowych (20,9%). Takie same cele dominowały w przypadku współpracy organizacji non-profit z sektorem prywatnym. Poza motywacją finansową organizacje non-profit wskazywały na chęć uzyskania wsparcia rzeczowego (35,0%), a także możliwość integracji środowiska lokalnego oraz poszerzenia kontaktów. Z kolei podstawę współpracy wewnątrzsektorowej stanowiła możliwość integracji środowiska lokalnego, poszerzania kontaktów (60,3%) oraz wymiany wiedzy i doświadczenia pracowników, członków itp. (52,2%).

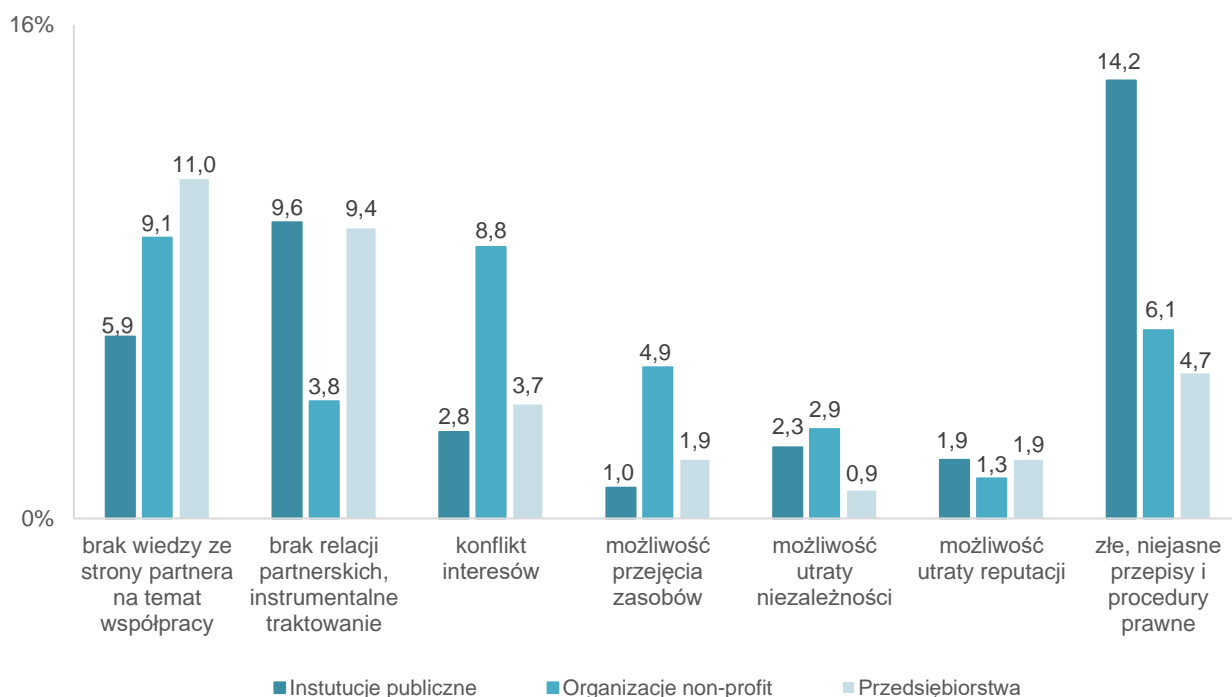
Wykr. 1. Odsetek organizacji non-profit według celu współpracy i rodzaju partnera w 2015 r.



Bariery współpracy

Współpraca organizacji non-profit podejmowana w 2015 r. w województwie małopolskim z instytucjami publicznymi, organizacjami non-profit lub przedsiębiorstwami była oceniana w większości przypadków pozytywnie. Około 87% organizacji nie zgłosiło żadnych barier we współpracy. Bariery współpracy, które wymieniały organizacje non-profit to niejasne przepisy i procedury prawne, brak relacji partnerskich oraz wiedzy na temat współpracy. Wspomniane bariery towarzyszyły kooperacji organizacji non-profit z instytucjami publicznymi oraz organizacjami non-profit. W Krakowie 85% organizacji non-profit zgłosiło bariery współpracy, a te które zostały wyszczególnione dotyczyły złych, niejasnych przepisów i procedur prawnych (17,3%). Z kolei brak wiedzy ze strony partnera był wykazywany jako największy problem we współpracy podmiotów z innymi organizacjami non-profit (8,6%) oraz przedsiębiorstwami (11,7%).

Wykr. 2. Odsetek organizacji non-profit według rodzajów barier w prowadzonej współpracy i rodzaju partnera w 2015 r.



Prezentowane w publikacji dane pochodzą ze sprawozdawczości statystycznej prowadzonej wśród: fundacji, społecznych podmiotów wyznaniowych, organizacji pracodawców, samorządu gospodarczego i zawodowego, stowarzyszeń oraz podobnych organizacji społecznych. Badanie zostało zrealizowane w 2016 r. na formularzu „Sprawozdanie o współpracy, zarządzaniu i działalności informacyjnej wybranych organizacji non-profit za 2015 r. (SOF-5)”. Formularze SOF-5 przesłało 24,9 tys. organizacji (95,3%), a 0,9 tys. jednostek było nieaktywnych (3,3%). Udziału w badaniu odmówiło 1,0% organizacji, a z 0,4% jednostek nie udało się nawiązać kontaktu. Więcej na: <http://stat.gov.pl/obszary-tematyczne/gospodarka-spoeczna-wolontariat/>

Kontakt

Urząd Statystyczny w Krakowie
 ul. Kazimierza Wyki 3
 31-223 Kraków
 E-mail: obr_krk@stat.gov.pl

Opracowanie: Anna Fediuk, Karolina Banduła, Agnieszka Pacut, Tomasz Sekuła, Ośrodek Badania Gospodarki Społecznej, tel. 12 36 10 113