

Współpraca organizacji non-profit w województwie małopolskim w 2017 r.

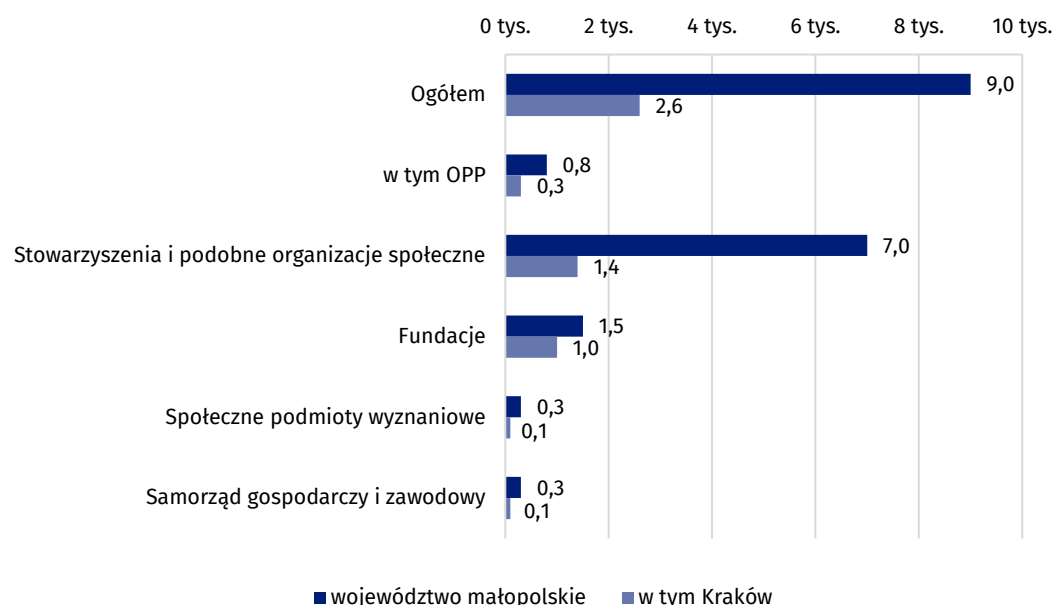
29.11.2019 r.

9,8%

aktywnych organizacji non-profit w Polsce prowadziło działalność w województwie małopolskim

W 2017 r. w województwie małopolskim działalność prowadziło 9,0 tys. organizacji non-profit, tj. 9,8% wszystkich aktywnych organizacji non-profit w Polsce. Z instytucjami sektora publicznego współpracowało 81,0% organizacji non-profit w województwie. Głównym celem współpracy wewnątrzsektorowej dla 34,0% organizacji non-profit była integracja środowiska lokalnego oraz poszerzanie kontaktów.

Wykres 1. Organizacje non-profit według rodzaju w 2017 r.



Liczebność organizacji non-profit

W 2017 r. w województwie małopolskim działalność prowadziło 9,0 tys. organizacji non-profit. Ponad 8% podmiotów działających w Polsce posiadających status organizacji pożytku publicznego (OPP) działało na terenie województwa małopolskiego. Społeczne podmioty wyznaniowe prowadzące działalność w województwie małopolskim w 2017 r. stanowiły 14,8% ogólnej liczby tych podmiotów w kraju, natomiast najmniejszy udział procentowy miały jednostki pozostałego samorządu zawodowego (6,3%).

W 2017 r. w Krakowie aktywną działalność prowadziło 2,6 tys. organizacji, co stanowiło 28,5% ogólnej liczby podmiotów sektora non-profit w województwie małopolskim i 2,8% w kraju. Status OPP posiadało 0,3 tys. organizacji, tj. ponad 1/3 wszystkich organizacji pożytku publicznego działających na terenie województwa małopolskiego. W województwie działalność prowadziło 1,5 tys. fundacji, z czego 65,1% miało swoją siedzibę w Krakowie. O 3,5 p. proc. zmniejszył się udział stowarzyszeń i podobnych organizacji społecznych mających siedzibę w Krakowie w porównaniu z 2015 r.

Społeczne podmioty wyznaniowe prowadzące działalność w województwie małopolskim w 2017 r. stanowiły 14,8% ogólnej liczby tych podmiotów w kraju

Tablica 1. Liczebność organizacji non-profit w 2017 r.

WYSZCZEGÓLNIENIE		Polska	Województwo małopolskie	W tym Kraków		
		w tys.	Polska =100	w tys.	województwo małopolskie=100	
Ogółem		92,7	9,0	9,8	2,6	28,5
w tym OPP		9,2	0,8	8,3	0,3	35,6
Stowarzyszenia i podobne organizacje społeczne	razem	73,9	7,0	9,5	1,4	20,5
	typowe stowarzyszenia i organizacje społeczne	37,5	3,7	9,8	1,1	30,8
	stowarzyszenia sportowe	19,2	1,8	9,5	0,3	14,7
	ochotnicze straże pożarne	14,8	1,3	9,1	0,0 ^a	1,0
	koła łowieckie	2,4	0,2	7,2	0,0 ^a	15,3
Fundacje		14,2	1,5	10,6	1,0	65,1
Społeczne podmioty wyznaniowe		1,8	0,3	14,8	0,1	40,1
Samorząd gospodarczy i zawodowy	razem	2,8	0,3	9,5	0,1	20,5
	kółka rolnicze	1,1	0,1	12,4	- ^b	- ^b
	pozostały samorząd gospodarczy	0,8	0,1	8,4	0,0 ^a	41,2
	pozostały samorząd zawodowy	0,8	0,1	6,3	0,0 ^a	45,7

a Zjawisko istniało w wielkości mniejszej niż 0,05 tys. b Zjawisko nie wystąpiło.

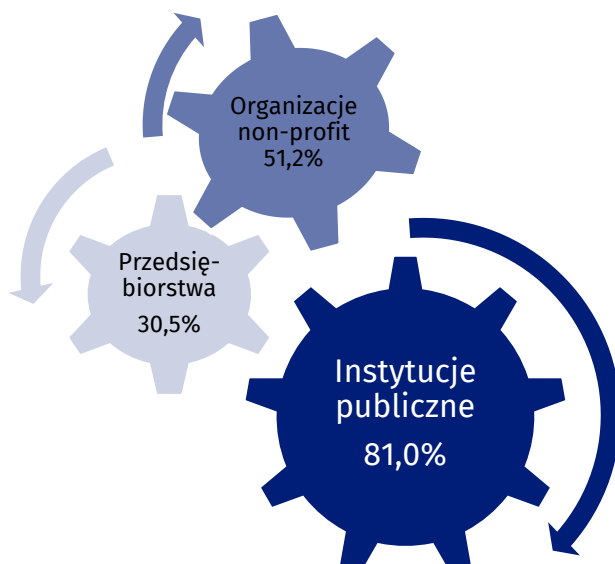
Ogólna charakterystyka współpracy

Organizacje non-profit najczęściej współpracowały z instytucjami publicznymi. W województwie małopolskim 81,0% badanych organizacji współpracowało z jednostkami samorządu terytorialnego, podmiotami podległymi administracji samorządowej bądź z innymi instytucjami sektora publicznego. Kolejnym ważnym partnerem dla organizacji non-profit były inne organizacje non-profit. W 2017 r. 51,2% organizacji non-profit współpracowało z innymi stowarzyszeniami, fundacjami lub pozostałymi organizacjami non-profit. Wśród badanych podmiotów najmniej współpracowało z przedsiębiorstwami. Co trzecia badana organizacja deklarowała współpracę z partnerem pochodzącym z sektora prywatnego.

Organizacje non-profit w województwie małopolskim w 2017 r. najczęściej współpracowały z instytucjami publicznymi

W 2017 r. odsetek organizacji non-profit współpracujących z instytucjami publicznymi obniżył się o 1,9 p. proc. w stosunku do 2015 r., natomiast w przypadku współpracy z przedsiębiorstwami zmalał o 3,3 p. proc. Współdziałanie w ramach sektora non-profit, w porównaniu z 2015 r. zmalało o 3,0 p. proc.

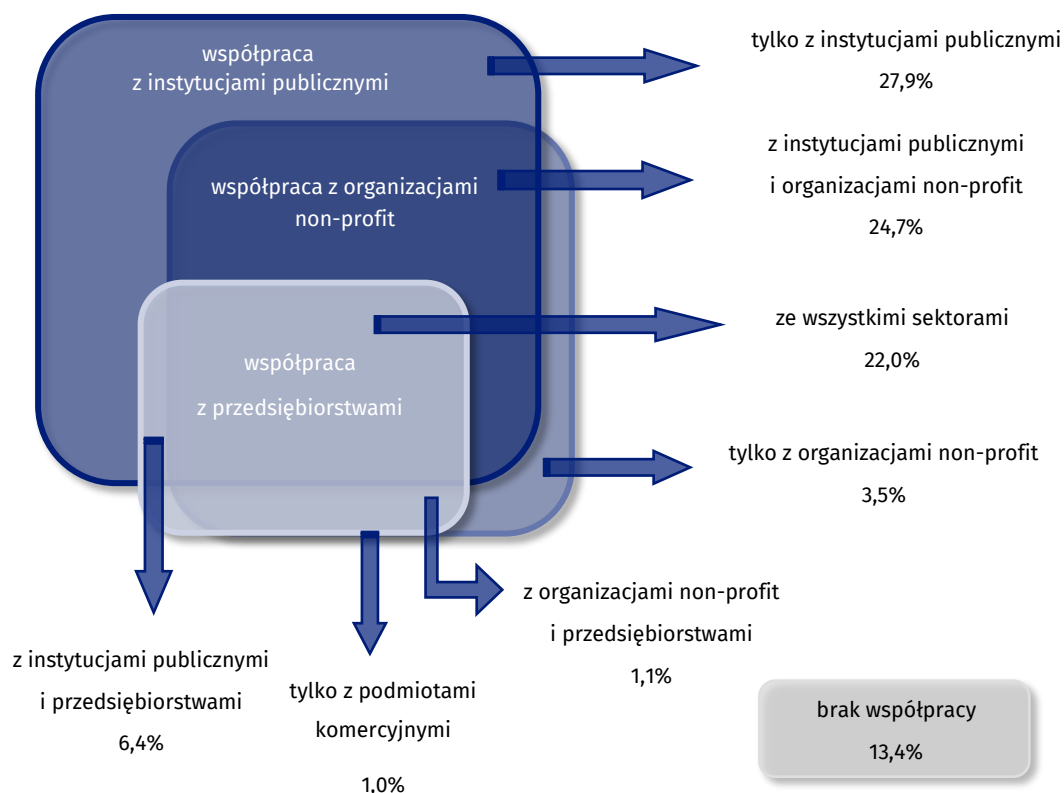
Rysunek 1. Współpraca organizacji non-profit z innymi podmiotami w województwie małopolskim w 2017 r.



W województwie małopolskim współpracę z instytucjami publicznymi, organizacjami non-profit, przedsiębiorstwami prowadziło 22,0% podmiotów. Najwięcej organizacji non-profit nawiązywało relacje partnerskie wyłącznie z instytucjami publicznymi (27,9%). Zbliżony odsetek dotyczył organizacji non-profit współpracujących równoległe z instytucjami publicznymi i organizacjami non-profit (24,7%).

Współpraca organizacji non-profit z poszczególnymi partnerami w Krakowie była mniej zróżnicowana niż w województwie. Najwięcej krakowskich organizacji non-profit współpracowało z jednostkami publicznymi (64,5%) oraz z podmiotami działającymi w obszarze non-profit (53,5%). Organizacje zarejestrowane na terenie Krakowa najrzadziej kooperowały z przedsiębiorstwami (34,6%).

Rysunek 2. Współpraca organizacji non-profit z wybranymi partnerami w województwie małopolskim w 2017 r.



W województwie małopolskim stopień współpracy organizacji non-profit z sektorem publicznym wzrósł o 1,2 p. proc. w 2017 r. w stosunku do roku 2015. Z kolei odsetek organizacji, które w 2017 r. nie podjęły współpracy z żadnym partnerem wzrósł o 3,4 p. proc. w porównaniu z rokiem 2015 (z 10,0% w 2015 r. do 13,4% w 2017 r.).

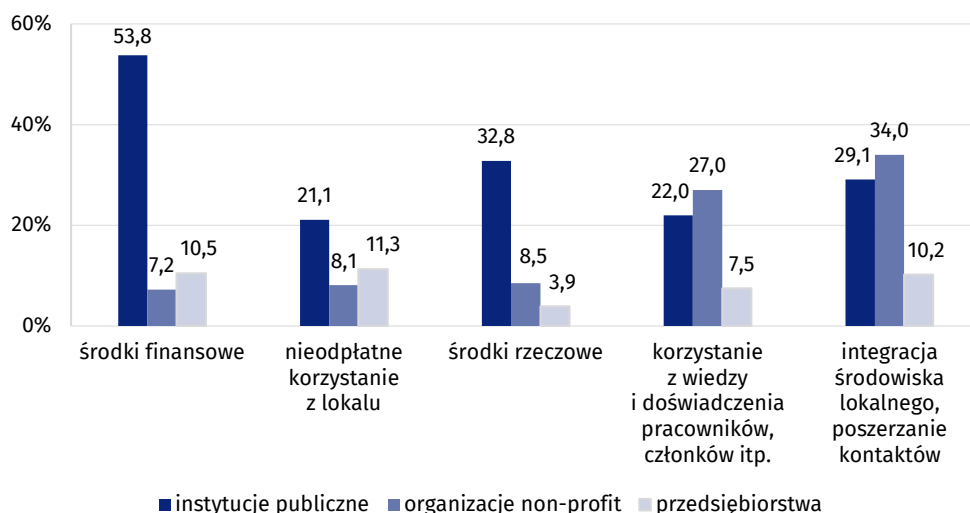
Co czwarta (23,8%) organizacja non-profit w Krakowie współpracowała z organizacjami ze wszystkich trzech sektorów. Niespełna 18% organizacji współpracowało równocześnie z instytucjami publicznymi i organizacjami non-profit. Z kolei najmniej organizacji wskazywało na wyłączną współpracę z przedsiębiorstwami (było to 3,0%).

Cel współpracy

Dla blisko 54% organizacji non-profit kooperujących z instytucjami publicznymi podstawowym celem współpracy było pozyskiwanie środków finansowych. Współpraca podejmowana przez organizacje non-profit z instytucjami publicznymi, miała również na celu uzyskanie nieodpłatnego korzystania z lokalu (32,8%) oraz integrację środowiska lokalnego, poszerzenie kontaktów (29,1%). Takie same cele dominowały w przypadku współpracy organizacji non-profit z sektorem prywatnym. Podstawę współpracy wewnątrzsektorowej stanowiła możliwość integracji środowiska lokalnego, poszerzenia kontaktów (34,0%) oraz wymiany wiedzy i doświadczenia pracowników, członków itp. (27,0%).

Współpraca wewnątrzsektorowa organizacji non-profit w województwie małopolskim w 2017 r. opierała się głównie na integracji środowiska lokalnego oraz poszerzeniu kontaktów

Wykres 2. Odsetek organizacji non-profit według rodzaju organizacji i rodzaju partnera w województwie małopolskim w 2017 r.



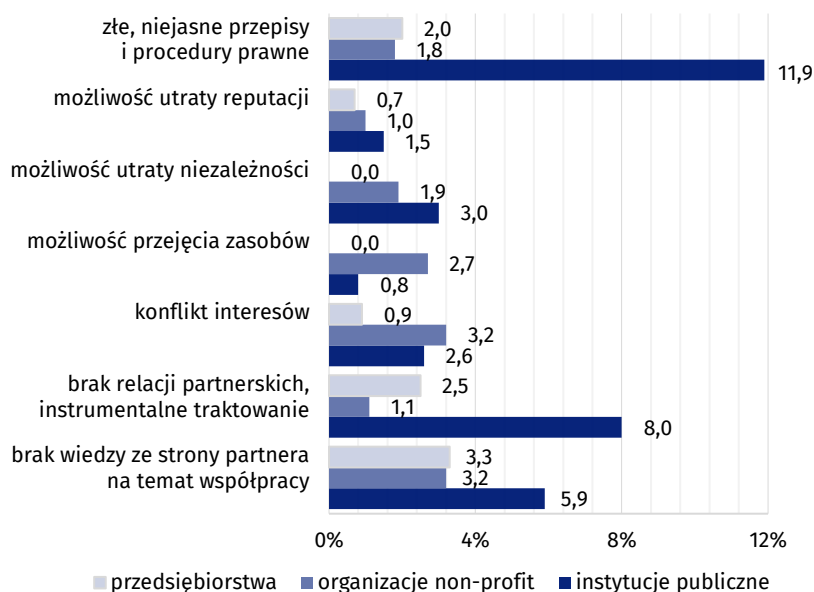
Barier współpracy

W województwie małopolskim 62,7% organizacji non-profit zadeklarowało brak barier we współpracy z instytucjami publicznymi. Natomiast w przypadku współpracy wewnątrzsektorowej odsetek podmiotów wskazujących brak problemów w kooperacji z innymi organizacjami non-profit wynosił 41,7%. Bariery współpracy, które wymieniały organizacje non-profit to niejasne przepisy i procedury prawne, brak relacji partnerskich oraz wiedzy na temat współpracy. Wspomniane bariery towarzyszyły kooperacji organizacji non-profit zarówno z instytucjami publicznymi jak i organizacjami non-profit oraz przedsiębiorstwami.

W Krakowie 14,5% organizacji non-profit współpracujących z instytucjami publicznymi wskazało na bariery w postaci niejasnych przepisów i procedur prawnych. Z kolei brak wiedzy ze strony partnera był wykazywany jako największy problem we współpracy organizacji z przedsiębiorstwami (4,3%). W przypadku współpracy wewnątrzsektorowej najczęściej wskazywano na konflikt interesów (5,9%). W Krakowie 9,8% organizacji wskazywało na braku relacji partnerskich oraz instrumentalnego traktowania w kooperacji z instytucjami publicznymi.


Barierą współpracy organizacji non-profit z instytucjami publicznymi w województwie małopolskim były niejasne przepisy i procedury prawne – 11,9% podmiotów wskazało ten problem

Wykres 3. Odsetek organizacji non-profit według rodzajów barier w prowadzonej współpracy i rodzaju partnera w województwie małopolskim w 2017 r.




Opracowanie merytoryczne:
Ośrodek Badania Gospodarki Społecznej
tel. 12 361 01 13
e-mail: gs@stat.gov.pl

Rozpowszechnianie:
Informatorium
Osoba ds. kontaktów z mediami
Renata Ptak
tel. 12 361 01 51
e-mail: R.Ptak@stat.gov.pl

 krakow.stat.gov.pl

 [@krakow_stat](https://twitter.com/krakow_stat)

 [@uskrk](https://www.facebook.com/uskrk)

Prezentowane w informacji sygnalnej dane pochodzą ze sprawozdawczości statystycznej prowadzonej wśród: fundacji, społecznych podmiotów wyznaniowych, samorządu gospodarczego i zawodowego, stowarzyszeń oraz podobnych organizacji społecznych. Badanie zostało zrealizowane w 2018 r. na formularzu „Sprawozdanie o współpracy, zarządzaniu i działalności informacyjnej wybranych organizacji non-profit za 2017 r. (SOF-5)”. Formularze SOF-5 przestało 24,5 tys. organizacji (92,0%), a 0,9 tys. jednostek było nieaktywnych (3,5%). Udziału w badaniu odmówiło 3,7% organizacji, a z 0,8% jednostek nie udało się nawiązać kontaktu.

Powiązane opracowania

[Współpraca organizacji non-profit z innymi podmiotami w 2017 r.](#)

[Współpraca organizacji non-profit w województwie małopolskim w 2015 r.](#)

Ważniejsze pojęcia dostępne w słowniku

[Działalność pożytku publicznego](#)

[Organizacja pozarządowa](#)

[Organizacja pożytku publicznego](#)

[Sektor non-profit](#)