

Współpraca organizacji non-profit w województwie małopolskim w 2019 r.

29.11.2021 r.

9,9%

aktywnych organizacji non-profit w Polsce prowadziło działalność w województwie małopolskim

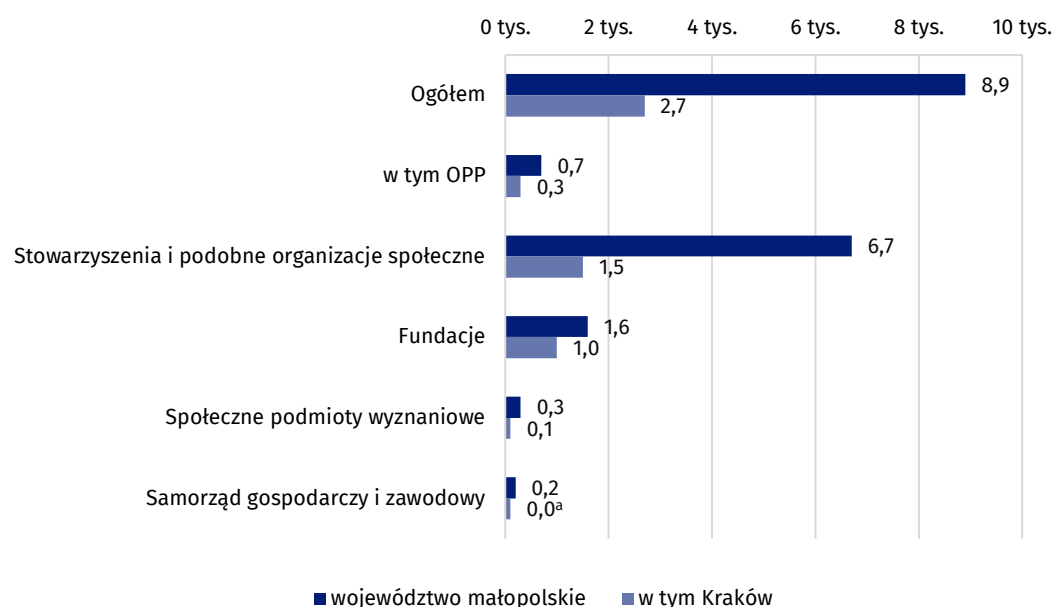
W 2019 r. w województwie małopolskim działalność prowadziło 8,9 tys. organizacji non-profit, tj. 9,9% wszystkich aktywnych organizacji non-profit w Polsce. Z instytucjami sektora publicznego współpracowało 82,3% organizacji non-profit w województwie.

Liczebność organizacji non-profit

Na terenie województwa małopolskiego działało niespełna 8% podmiotów w Polsce posiadających status organizacji pożytku publicznego (OPP). Społeczne podmioty wyznaniowe prowadzące działalność w województwie małopolskim w 2019 r. stanowiły 15,4% ogólnej liczby tych podmiotów w kraju, natomiast najmniejszy udział miały jednostki pozostałego samorządu zawodowego (6,4%).

Społeczne podmioty wyznaniowe prowadzące działalność w województwie małopolskim w 2019 r. stanowiły 15,4% ogólnej liczby tych podmiotów w kraju

Wykres 1. Organizacje non-profit według rodzaju w 2019 r.



a Zjawisko istniało w wielkości mniejszej niż 0,05 tys.

W 2019 r. w Krakowie aktywną działalność prowadziło 2,7 tys. organizacji, co stanowiło 30,4% ogólnej liczby aktywnych podmiotów sektora non-profit w województwie małopolskim i 3,0% w kraju. Status OPP posiadało 0,3 tys. organizacji, tj. ponad 1/3 wszystkich organizacji pożytku publicznego działających na terenie województwa małopolskiego. W województwie działalność prowadziło 1,6 tys. fundacji, z czego 64,2% miało swoją siedzibę w Krakowie. O 2,3 p. proc. zwiększył się udział społecznych podmiotów wyznaniowych oraz typowych stowarzyszeń i organizacji społecznych mających siedzibę w Krakowie w porównaniu z 2017 r. w ogólnej liczbie aktywnych organizacji non-profit w Krakowie.

Tablica 1. Liczebność organizacji non-profit w 2019 r.

WYSZCZEGÓLNIENIE		Polska	Województwo małopolskie	W tym Kraków		
		w tys.	Polska =100	w tys.	województwo małopolskie=100	
Ogółem		89,4	8,9	9,9	2,7	30,4
w tym OPP		9,4	0,7	7,5	0,3	37,0
Stowarzyszenia i podobne organizacje społeczne	razem	69,9	6,7	9,7	1,5	22,2
	typowe stowarzyszenia i organizacje społeczne	35,4	3,5	9,8	1,1	33,1
	stowarzyszenia sportowe	18,0	1,8	9,9	0,3	17,4
	ochotnicze straże pożarne	13,9	1,3	9,5	0,0 ^a	1,1
	koła łowieckie	2,6	0,2	7,7	0,0 ^a	15,0
Fundacje		15,3	1,6	10,5	1,0	64,2
Społeczne podmioty wyznaniowe		1,8	0,3	15,4	0,1	42,4
Samorząd gospodarczy i zawodowy	razem	2,4	0,2	9,2	0,0 ^a	22,2
	kółka rolnicze	0,9	0,1	12,3	- ^b	- ^b
	pozostały samorząd gospodarczy	0,8	0,1	8,5	0,0 ^a	40,3
	pozostały samorząd zawodowy	0,8	0,0 ^a	6,4	0,0 ^a	45,9

a Zjawisko istniało w wielkości mniejszej niż 0,05 tys. b Zjawisko nie wystąpiło.

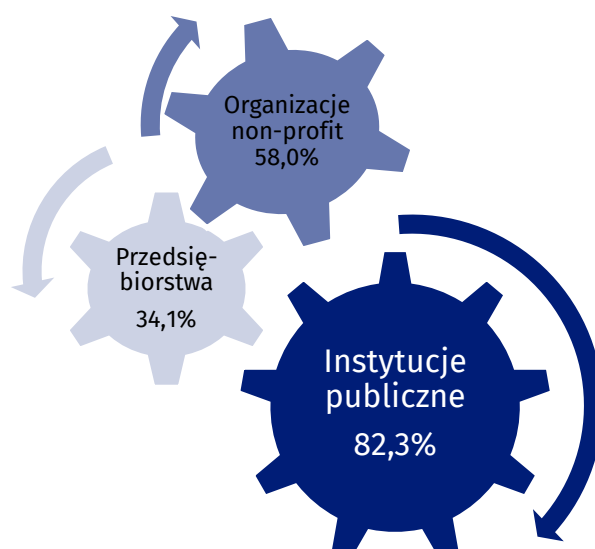
Ogólna charakterystyka współpracy

Najwięcej organizacji non-profit współpracowało z instytucjami publicznymi. W województwie małopolskim 82,3% badanych organizacji współpracowało z jednostkami samorządu terytorialnego, podmiotami podległymi administracji samorządowej bądź z innymi instytucjami sektora publicznego. Kolejnym ważnym partnerem dla organizacji non-profit były inne organizacje non-profit. W 2019 r. 58,0% organizacji non-profit współpracowało z innymi stowarzyszeniami, fundacjami lub pozostałymi organizacjami non-profit. Wśród badanych podmiotów najmniej współpracowało z przedsiębiorstwami. Co trzecia badana organizacja deklarowała współpracę z partnerem pochodzącym z sektora prywatnego.

Najwięcej organizacji non-profit w województwie małopolskim w 2019 r. współpracowało z instytucjami publicznymi

W 2019 r. odsetek organizacji non-profit współpracujących z instytucjami publicznymi wzrósł o 1,3 p. proc. w stosunku do 2017 r., natomiast w przypadku współpracy z przedsiębiorstwami wzrósł o 3,6 p. proc. Współpraca w ramach sektora non-profit, w porównaniu z 2017 r. wzrosła o 6,8 p. proc.

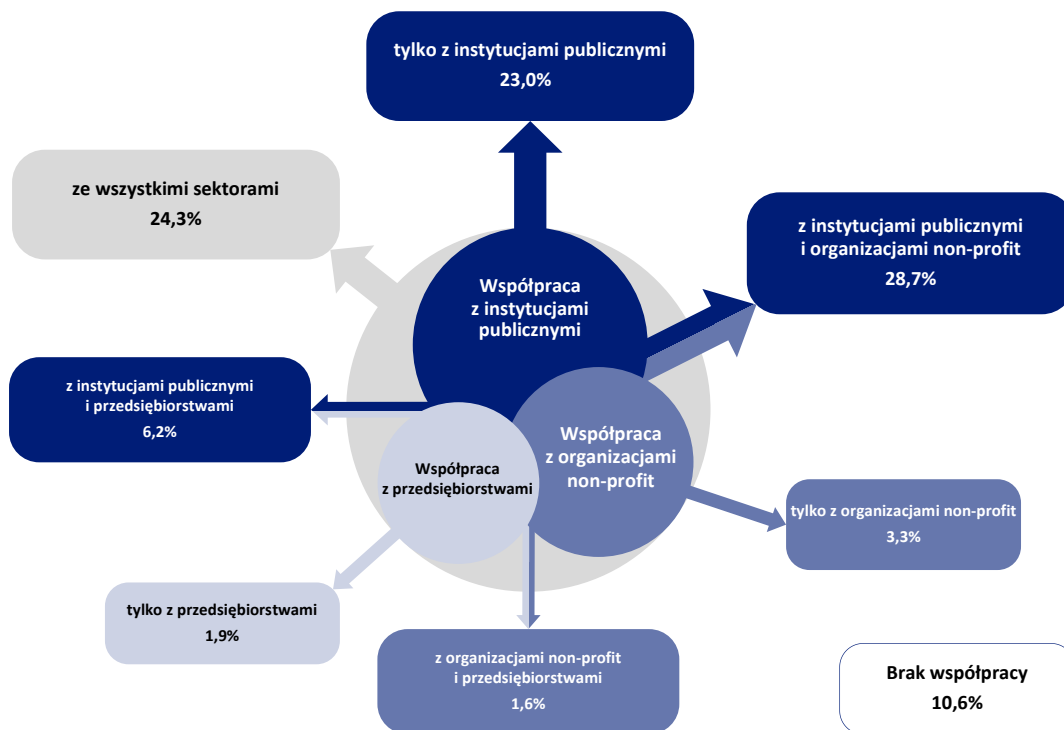
Rysunek 1. Współpraca organizacji non-profit z innymi podmiotami w województwie małopolskim w 2019 r.



W województwie małopolskim najwięcej organizacji non-profit współdziałało z instytucjami publicznymi i organizacjami non-profit (28,7%). Współpracę z instytucjami publicznymi i organizacjami non-profit i przedsiębiorstwami prowadziło 24,3% podmiotów. Zbliżony odsetek dotyczył organizacji non-profit współpracujących tylko z instytucjami publicznymi (23,0%).

Współpraca organizacji non-profit z poszczególnymi partnerami w Krakowie była mniej zróżnicowana niż w województwie. Najwięcej krakowskich organizacji non-profit współpracowało z jednostkami publicznymi (65,4%) oraz z podmiotami działającymi w obszarze non-profit (58,6%). Organizacje zarejestrowane na terenie Krakowa najrzadziej kooperowały z przedsiębiorstwami (40,6%).

Rysunek 2. Współpraca organizacji non-profit z wybranymi partnerami w województwie małopolskim w 2019 r.



W województwie małopolskim stopień współpracy organizacji non-profit tylko z sektorem publicznym zmalał o 4,9 p. proc. w 2019 r. w stosunku do roku 2017 (z 27,9% w 2017 r. do 23,0% w 2019 r.). Z kolei odsetek organizacji, które w 2019 r. nie podjęły współpracy z żadnym partnerem zmalał o 2,8 p. proc. (z 13,4% w 2017 r. do 10,6% w 2019 r.).

Co czwarta (26,3%) organizacja non-profit w Krakowie współpracowała z partnerami ze wszystkich trzech sektorów. 20,3% organizacji współpracowało równocześnie z instytucjami publicznymi i organizacjami non-profit. Z kolei najmniej organizacji wskazywało na wyłączną współpracę z przedsiębiorstwami (było to 3,6%).

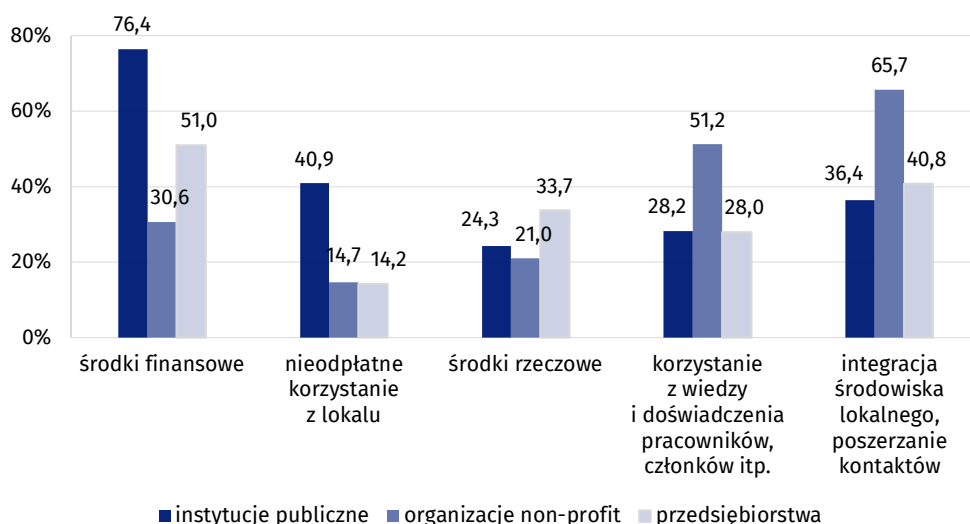
Cele współpracy¹

Dla 76,4% organizacji non-profit kooperujących z instytucjami publicznymi podstawowym celem współpracy było pozyskiwanie środków finansowych. Współpraca podejmowana przez organizacje non-profit z instytucjami publicznymi, miała również na celu uzyskanie nieodpłatnego korzystania z lokalu (40,9%) oraz integrację środowiska lokalnego, poszerzenie kontaktów (36,4%). Pozyskiwanie środków finansowych było głównym celem także w przypadku współpracy organizacji non-profit z sektorem prywatnym (51,0%). Podstawę współpracy wewnątrzsektorowej stanowiła możliwość integracji środowiska lokalnego, poszerzenia kontaktów (65,7%) oraz wymiany wiedzy i doświadczenia pracowników, członków itp. (51,2%).

Współpraca wewnątrzsektorowa organizacji non-profit w województwie małopolskim w 2019 r. opierała się głównie na integracji środowiska lokalnego oraz poszerzeniu kontaktów

¹ Prezentowane odsetki odnoszą się do organizacji współpracujących z danym partnerem.

Wykres 2. Odsetek organizacji non-profit według celów współpracy i rodzaju partnera w województwie małopolskim w 2019 r.



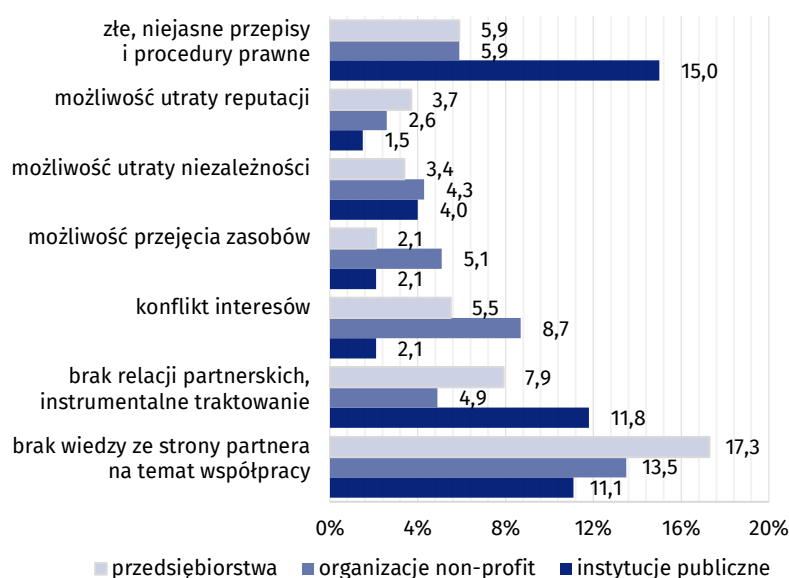
Barier współpracy²

W województwie małopolskim 70,9% organizacji non-profit zadeklarowało brak barier we współpracy z instytucjami publicznymi. Natomiast w przypadku współpracy wewnątrzsektorowej odsetek podmiotów wskazujących brak problemów w kooperacji z innymi organizacjami non-profit wynosił 72,2%. Bariery współpracy, które wymieniały organizacje non-profit to niejasne przepisy i procedury prawne, brak relacji partnerskich oraz wiedzy na temat współpracy, a także konflikt interesów. Wspomniane bariery towarzyszyły kooperacji organizacji non-profit zarówno z instytucjami publicznymi jak i organizacjami non-profit oraz przedsiębiorstwami.

W Krakowie 18,2% organizacji non-profit współpracujących z instytucjami publicznymi wskazało na bariery w postaci niejasnych przepisów i procedur prawnych. Z kolei brak wiedzy ze strony partnera był wykazywany jako największy problem we współpracy organizacji z przedsiębiorstwami (18,4%). W przypadku współpracy wewnątrzsektorowej najwięcej organizacji wskazało na konflikt interesów (8,7%). W Krakowie 15,8% organizacji wskazało na brak relacji partnerskich oraz instrumentalne traktowanie ze strony partnera współpracy w kooperacji z instytucjami publicznymi.

Barierą współpracy organizacji non-profit z instytucjami publicznymi w województwie małopolskim były niejasne przepisy i procedury prawne – 15,0% podmiotów wskazało ten problem

Wykres 3. Odsetek organizacji non-profit według rodzajów barier w prowadzonej współpracy i rodzaju partnera w województwie małopolskim w 2019 r.




² Prezentowane odsetki odnoszą do organizacji współpracujących z danym partnerem.

Opracowanie merytoryczne:
Urząd Statystyczny w Krakowie
Dyrektor Agnieszka Szlubowska
Tel: 12 420 40 50

Rozpowszechnianie:
Informatorium statystyczne
Tel: 12 36 10 151

 www.krakow.stat.gov.pl

 @Krakow_STAT

 @uskrk

Prezentowane w informacji sygnalnej dane pochodzą ze sprawozdawczości statystycznej prowadzonej wśród: fundacji, społecznych podmiotów wyznaniowych, samorządu gospodarczego i zawodowego, stowarzyszeń oraz podobnych organizacji społecznych. Badanie zostało zrealizowane w 2020 r. na formularzu „Sprawozdanie o współpracy, zarządzaniu i działalności informacyjnej wybranych organizacji non-profit za 2019 r. (SOF-5)”. Formularze SOF-5 przesłało 20,7 tys. organizacji (88,3%), a 0,9 tys. jednostek było nieaktywnych (3,8%). Udziału w badaniu odmówiło 7,0% organizacji, a z 0,7% jednostek nie udało się nawiązać kontaktu. W tej informacji sygnalnej pojęcia takie jak współpraca, współdziałanie, partnerstwo i kooperacja są stosowane wymiennie.

Powiązane opracowania

[Współpraca organizacji non-profit z innymi podmiotami w 2019 r.](#)

[Współpraca organizacji non-profit w województwie małopolskim w 2017 r.](#)

Ważniejsze pojęcia dostępne w słowniku

[Działalność pożytku publicznego](#)

[Organizacja pozarządowa](#)

[Organizacja pożytku publicznego](#)

[Sektor non-profit](#)