

Współpraca organizacji non-profit w województwie małopolskim w 2021 r. (wyniki wstępne)

28.02.2023 r.

88,3%

organizacji non-profit współpracowało z innymi podmiotami

W 2021 r. spośród 9,3 tys. aktywnych organizacji non-profit w województwie małopolskim, 8,2 tys. współpracowało z innymi podmiotami. Głównym partnerem współpracy były instytucje publiczne, a najważniejszy cel wspólnie podejmowanych działań stanowiła możliwość pozyskania środków finansowych.

Liczba aktywnych organizacji non-profit

W 2021 r. w województwie małopolskim aktywną działalność prowadziło 9,3 tys. organizacji non-profit, co stanowiło 9,6% wszystkich organizacji działających w Polsce. Wśród podmiotów non-profit funkcjonowało 6,4 tys. stowarzyszeń i podobnych organizacji społecznych i 1,6 tys. fundacji. Od 2020 r. w badanej zbiorowości dodatkowo uwzględnia się koła gospodyń wiejskich, których liczba w województwie małopolskim wyniosła 0,7 tys. Najmniej liczne były organizacje samorządu gospodarczego i zawodowego – 0,2 tys. Województwo małopolskie wyróżniało się na tle kraju wysokim odsetkiem społecznych podmiotów wyznaniowych – 14,9%. Więcej podmiotów tego rodzaju działało tylko w województwie mazowieckim (16,3%).

Status organizacji pożytku publicznego posiadało 0,8 tys. podmiotów w województwie małopolskim, w tym 0,2 tys. mających siedzibę w Krakowie. W stolicy województwa małopolskiego aktywną działalność prowadziło 2,6 tys. organizacji non-profit, które stanowiły 28,1% wszystkich organizacji w województwie i 2,7% w kraju.

Dane prezentowane w niniejszym opracowaniu zawierają odwołania do roku 2019, ponieważ badanie na formularzu SOF-5 dotyczące m.in. zagadnień związanych ze współpracą organizacji non-profit, realizowane jest w cyklu dwuletnim.

W 2021 r. w województwie małopolskim działało 9,3 tys. organizacji non-profit (o 0,4 tys. więcej niż w 2019 r.)

Tablica 1. Liczba organizacji non-profit w województwie małopolskim w 2021 r.

| Wyszczególnienie | Polska | | Województwo małopolskie | | W tym Kraków | |
|--|--------|-----|-------------------------|--------|--------------|-----------------------------|
| | w tys. | | Polska=100 | w tys. | | województwo małopolskie=100 |
| Ogółem | 96,8 | 9,3 | 9,6 | 2,6 | 28,1 | |
| w tym OPP | 9,4 | 0,8 | 8,6 | 0,2 | 30,5 | |
| Stowarzyszenia i podobne organizacje społeczne | 67,5 | 6,4 | 9,6 | 1,4 | 22,0 | |
| Fundacje | 16,8 | 1,6 | 9,7 | 1,0 | 62,5 | |

Tablica 1. Liczba organizacji non-profit w województwie małopolskim w 2021 r. (dok.)

| Wyszczególnienie | Polska | Województwo małopolskie | | W tym Kraków | |
|---------------------------------|--------|-------------------------|------------|--------------|-----------------------------|
| | w tys. | | Polska=100 | w tys. | województwo małopolskie=100 |
| Spółeczne podmioty wyznaniowe | 2,0 | 0,3 | 14,9 | 0,1 | 37,3 |
| Koła gospodyń wiejskich | 8,5 | 0,7 | 8,3 | — | — |
| Samorząd gospodarczy i zawodowy | 2,0 | 0,2 | 10,0 | 0,1 | 27,7 |

(—) Zjawisko nie wystąpiło.

Ogólna charakterystyka współpracy

W 2021 r. organizacje non-profit w największym stopniu deklarowały współpracę z instytucjami publicznymi. Nawiązanie relacji partnerskich z administracją rządową, samorządową lub podległymi im jednostkami zadeklarowało 79,6% organizacji z województwa małopolskiego. Drugą, najczęściej wskazywaną grupą podmiotów, z którymi podejmowano współpracę były inne organizacje non-profit. Na współpracę wewnątrzsektorową zdecydowała się ponad połowa badanych podmiotów (54,9%). Rzadziej deklarowano współpracę z przedsiębiorstwami, którą wykazało 29,9% organizacji non-profit z województwa małopolskiego.

W porównaniu z 2019 r. zmniejszył się odsetek organizacji non-profit nawiązujących współpracę z innymi podmiotami. Największy spadek wystąpił w zakresie współpracy z przedsiębiorstwami – o 4,2 p. proc. (z 34,1% w 2019 r. do 29,9% w 2021 r.).

W Krakowie odsetek organizacji kooperujących z instytucjami publicznymi był wyraźnie niższy niż w skali województwa i wyniósł 60,3%. Współpracę wewnątrzsektorową nawiązało 54,4% organizacji non-profit, a wspólne aktywności z przedsiębiorstwami podjęło 35,0% podmiotów z siedzibą w Krakowie.

Rysunek 1. Współpraca organizacji non-profit z innymi podmiotami w województwie małopolskim w 2021 r.

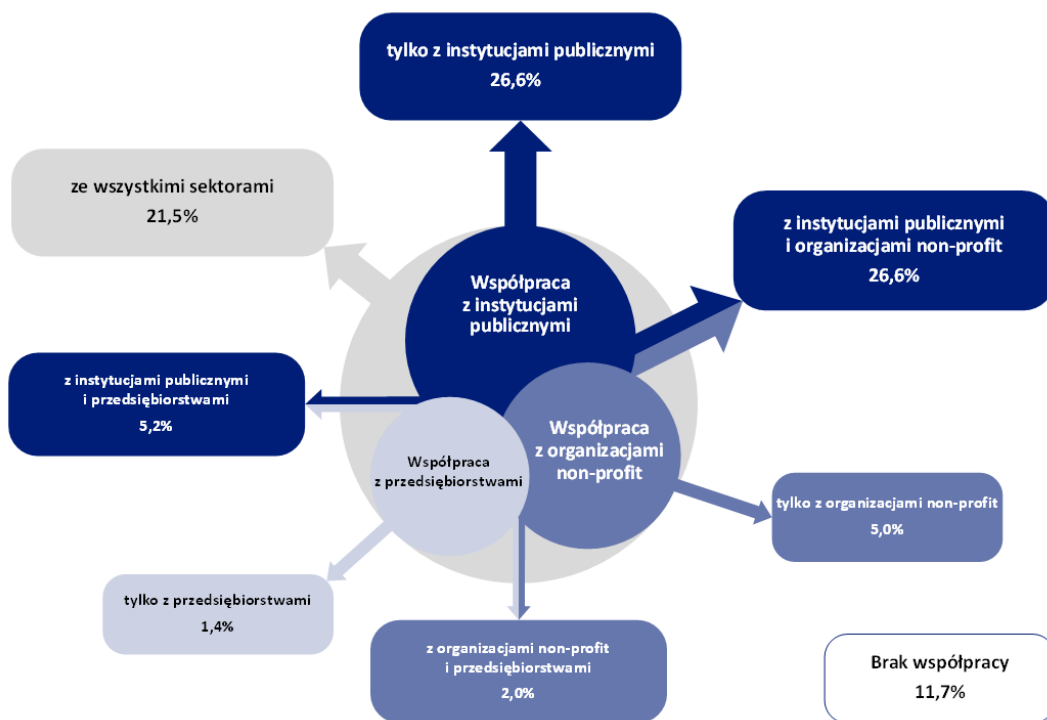


Organizacje non-profit deklaruujące współpracę ze wszystkimi rodzajami podmiotów stanowiły 21,5% organizacji. Wspólne działania z instytucjami publicznymi podjęło 26,6% badanych jednostek. Kooperację tylko z organizacjami non-profit zadeklarowało 5,0% podmiotów, a na

Organizacje non-profit najczęściej podejmowały współpracę z instytucjami publicznymi (79,6%)

współdziałanie wyłącznie z przedsiębiorstwami zdecydowało się 1,4% organizacji. Brak jakiegokolwiek współpracy w 2021 r. deklarowało 11,7% podmiotów.

Rysunek 2. Współpraca organizacji non-profit w województwie małopolskim według rodzaju partnera w 2021 r. – ujęcie łączne



W stosunku do 2019 r. odsetek organizacji współpracujących tylko z instytucjami publicznymi zwiększył się o 3,6 p. proc. Ponadto odnotowano spadek udziału organizacji kooperujących ze wszystkim sektorami (o 2,8 p. proc.) oraz z instytucjami publicznymi i innymi organizacjami non-profit (o 2,1 p. proc.). W przypadku pozostałych rodzajów współpracy zmiany zaobserwowane na przestrzeni dwóch lat nie przekroczyły 2,0 p. proc.

Cele współpracy¹

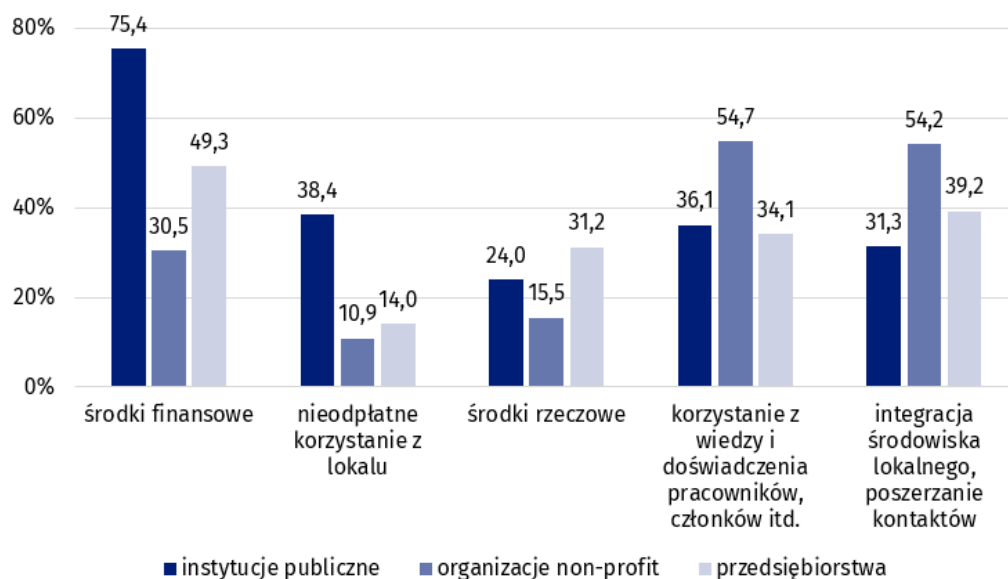
Dla organizacji non-profit głównym, deklarowanym celem współpracy z instytucjami publicznymi było pozyskiwanie środków finansowych (75,4%). Niecałe 40% badanych podmiotów nawiązało współpracę z administracją publiczną w celu korzystania nieodpłatnie lub na preferencyjnych zasadach z lokalu. Wiedza i doświadczenie pracowników instytucji publicznych stanowiły motywację do wspólnych działań dla 36,1% organizacji. Z kolei 31,3% jednostek jako cel współpracy wskazało możliwość integracji środowiska lokalnego i poszerzania kontaktów.

Podobnie jak w przypadku współpracy z instytucjami publicznymi, wspólne działania z przedsiębiorstwami były motywowane w znacznej mierze względami materialnymi. Prawie połowa organizacji non-profit nawiązała współpracę celem uzyskania środków finansowych (49,3%), a 31,2% jednostek wskazało na możliwość pozyskania środków rzeczowych lub nieodpłatne korzystanie z nich.

W 2021 r. dla organizacji działających wspólnie z instytucjami publicznymi, głównym celem współpracy było pozyskanie środków finansowych (75,4%)

¹ Prezentowane dane odnoszą się do organizacji współpracujących z danym rodzajem partnera.

Wykres 1. Organizacje non-profit w województwie małopolskim według celu współpracy i rodzaju partnera w 2021 r.



Uwaga organizacje non-profit mogły wskazać więcej niż jeden cel współpracy.

Współpraca wewnątrzsektorowa była motywowana głównie korzyściami niematerialnymi. Ponad połowa organizacji non-profit zadeklarowała, iż celem podjęcia wspólnych działań była możliwość skorzystania z wiedzy i doświadczenia pracowników, członków lub wolontariuszy innych organizacji (54,7%), a także integracja środowiska lokalnego i poszerzanie kontaktów (54,2%). W mniejszym stopniu wymieniane były kwestie związane z pozyskiwaniem środków finansowych (30,5%), środków rzeczowych (15,5%) oraz nieodpłatnym korzystaniem z lokalu (10,9%).

W 2021 r. zmniejszył się o 11,5 p. proc. (z 65,7% w 2019 r. do 54,2% w 2021 r.) odsetek podmiotów działających wspólnie z innymi organizacjami dla zintegrowania środowiska lokalnego i poszerzania kontaktów. Ponadto, odnotowano wzrost udziału organizacji podejmujących wspólne działania w celu korzystania z wiedzy i doświadczenia (od 3,5 p. proc. we współpracy wewnątrzsektorowej do 7,9 p. proc. w przypadku kooperacji z instytucjami publicznymi).

Barriere współpracy²

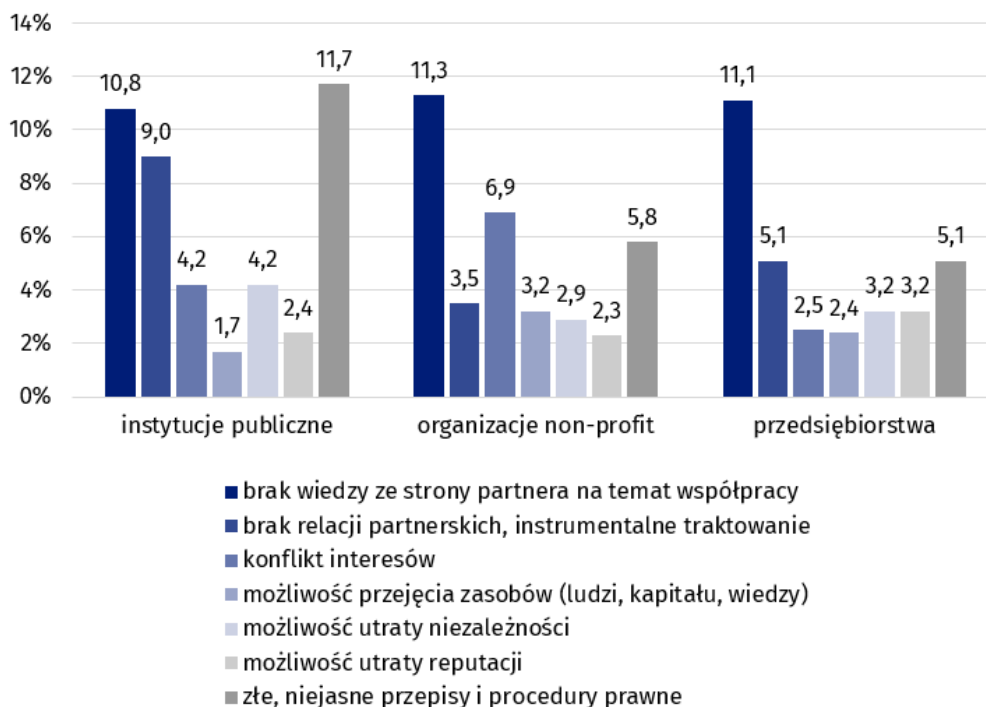
W województwie małopolskim organizacje non-profit nieczęsto deklarowały występowanie barier we współpracy z innymi podmiotami. W 2021 r. ich udział wyniósł: 24,3% – dla organizacji współpracujących z przedsiębiorstwami, 22,9% – dla współpracy z instytucjami publicznymi oraz 22,3% – dla podmiotów podejmujących współpracę wewnątrzsektorową. W porównaniu z 2019 r. odsetek organizacji zgłaszających problemy w kooperacji z poszczególnymi grupami partnerów uległ zmniejszeniu: we współpracy z przedsiębiorstwami – o 6,3 p. proc., z instytucjami publicznymi – o 6,2 p. proc., a w przypadku współpracy wewnątrzsektorowej o 5,5 p. proc.

W Krakowie 26,7% organizacji non-profit wskazało na występowanie barier we współpracy z instytucjami publicznymi. Odsetek podmiotów deklarujących utrudnienia w kooperacji z pozostałymi rodzajami partnerów nie przekroczył 20% (w przypadku współpracy z przedsiębiorstwami wyniósł 19,7%, a we współpracy wewnątrzsektorowej – 18,6%).

Najczęściej wskazywaną barierą we współpracy z instytucjami publicznymi były złe, niejasne przepisy i procedury prawne (11,7%)

² Prezentowane dane odnoszą się do organizacji współpracujących z danym rodzajem partnera.

Wykres 2. Organizacje non-profit w województwie małopolskim według barier w prowadzonej współpracy i rodzaju partnera w 2021 r.



Uwaga organizacje non-profit mogły wskazać więcej niż jedną barierę współpracy.

Według badanych organizacji non-profit problemy we współpracy z instytucjami publicznymi wynikały przede wszystkim ze złych, niejasnych przepisów i procedur prawnych (11,7%). Równie często zwracano uwagę na brak dostatecznej wiedzy ze strony partnera na temat współpracy (10,8%) oraz brak relacji partnerskich lub instrumentalne traktowanie (9,0%). Brak wiedzy ze strony partnera stanowił istotną barierę przy współpracy zarówno z innymi organizacjami non-profit jak i z przedsiębiorstwami (odpowiednio 11,3% i 11,1%). W porównaniu z 2019 r. największą zmianę w tym zakresie odnotowano wśród organizacji współpracujących z sektorem przedsiębiorstw. Udział jednostek deklarujących występowanie tej bariery przy wspólnych działaniach zmniejszył się o 6,2 p. proc. Ponadto od ostatniego badania zmniejszył się odsetek organizacji wskazujących na złe, niejasne przepisy i procedury prawne jako przeszkodę we współpracy z instytucjami publicznymi (z 15,0% w 2019 r. do 11,7% w 2021 r.). W przypadku pozostałych barier, nie odnotowano istotnych statystycznie zmian w porównaniu z 2019 r.

Informacja metodologiczna

Informacja sygnałna została opracowana na podstawie wstępnych wyników badania GUS 1.04.01. *Stowarzyszenia, fundacje, samorząd gospodarczy i zawodowy oraz społeczne jednostki wyznaniowe* za 2021 r. zrealizowanego na formularzu SOF-5 (*Sprawozdanie o współpracy, zarządzaniu i działalności integracyjnej wybranych organizacji non-profit*).

Badanie miało charakter panelowy, a w jego kartotece znalazły się jednostki z kartoteki SOF-1 (*Sprawozdanie z działalności fundacji, stowarzyszeń i podobnych organizacji społecznych*) i SOF-4s (*Sprawozdanie z działalności samorządu gospodarczego i zawodowego*), które złożyły sprawozdania za 2020 r. Wypełnione sprawozdanie SOF-5 przestało łącznie 21,2 tys. objętych badaniem organizacji (93,5%), a 0,8 tys. jednostek (3,4%) zadeklarowało brak aktywności w 2021 r. Udziału w badaniu odmówiło 2,8% organizacji, a z 0,2% jednostek nie udało się nawiązać kontaktu.

Ze względu na to, że kartoteka do badania SOF-5 za 2021 r. była stworzona na podstawie kartoteki SOF-1 i SOF-4 za 2020 r., do uogólnienia wyników konieczne było uwzględnienie zmian w operacie, które nastąpiły pomiędzy edycjami badań. Do tego celu wykorzystano dane z Bazy Jednostek Statystycznych według stanu na dzień 31 grudnia 2021 r. oraz dane z ZUS.

Do zbioru wynikowego zostały skonstruowane wagi, które umożliwiły uogólnienie pozyskanych danych na całą populację aktywnych jednostek.

W przypadku cytowania danych Głównego Urzędu Statystycznego prosimy o zamieszczenie informacji: „Źródło danych GUS”, a w przypadku publikowania obliczeń dokonanych na danych opublikowanych przez GUS prosimy o zamieszczenie informacji: „Opracowanie własne na podstawie danych GUS”.

Opracowanie merytoryczne:
Urząd Statystyczny w Krakowie
Dyrektor Agnieszka Szlubowska
Tel: 12 420 40 50

Rozpowszechnianie:
Informatorium statystyczne
Tel: 12 36 10 151



krakow.stat.gov.pl



@Krakow_STAT



@uskrk

Powiązane opracowania

[Współpraca organizacji non-profit w województwie małopolskim w 2019 r.](#)

[Działalność organizacji non-profit w województwie małopolskim w 2020 r. – wyniki wstępne](#)

[Zeszyt metodologiczny. Organizacje non-profit: stowarzyszenia, fundacje, samorząd gospodarczy i zawodowy oraz społeczne jednostki wyznaniowe](#)

Ważniejsze pojęcia dostępne w słowniku

[Gospodarka społeczna](#)