

Aktywność ekonomiczna ludności w województwie małopolskim – 4 kwartał 2021 r.

31.03.2022 r.

56,5%

Współczynnik aktywności zawodowej osób w wieku 15–89 lat

Według Badania Aktywności Ekonomicznej Ludności (BAEL) w 4 kwartale 2021 r. osoby aktywne zawodowo stanowiły 56,5% ogólnej liczby osób w wieku 15–89 lat (o 1,8 p. proc. mniej niż w 3 kw. 2021 r.). W odniesieniu do poprzedniego kwartału zmniejszyła się liczba osób pracujących (o 3,3%), a zwiększyła – osób bezrobotnych i biernych zawodowo (odpowiednio o 2,3% i 4,5%).

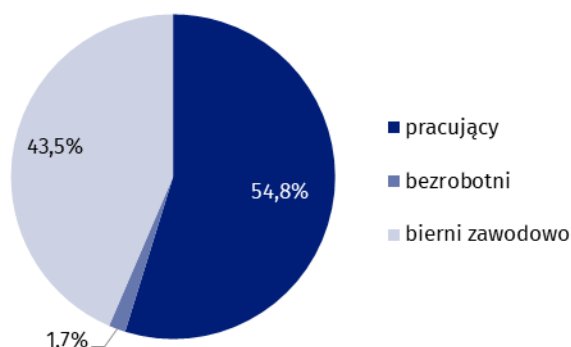
W związku z wprowadzeniem w BAEL zmian wynikających z wdrożenia rozporządzenia ramowego dla statystyki społecznej, tj. Rozporządzenia Parlamentu Europejskiego i Rady (UE) 2019/1700 z dnia 10 października 2019 r. oraz jego aktów implementacyjnych, a także w związku z trwającą oceną skutków tych zmian na przerwanie szeregów czasowych, **dane BAEL za 1–4 kwartał 2021 r. nie mogą być porównywane z wynikami sprzed 2021 r.**

Aktywność ekonomiczna ludności

W 4 kwartale 2021 r. zbiorowość osób aktywnych zawodowo, którą tworzą pracujący oraz bezrobotni, liczyła 1480 tys. osób, tj. o 48 tys. (o 3,1%) mniej niż w poprzednim kwartale i stanowiła 8,6% ogółu aktywnych zawodowo w kraju. Większość w tej grupie pod względem miejsca zamieszkania stanowili mieszkańcy wsi (50,5%), a ze względu na płeć przeważali mężczyźni (54,3%).

Liczba osób aktywnych zawodowo zmniejszyła się o 3,1% w porównaniu z 3 kwartałem 2021 r.

Wykres 1. Struktura ludności w wieku 15–89 lat według aktywności ekonomicznej w 4 kwartale 2021 r.



W 4 kwartale 2021 r. zaobserwowano zwiększenie obciążenia pracujących osobami niepracującymi. W omawianym okresie na 1000 pracujących przypadło 825 osób bezrobotnych i biernych zawodowo, podczas gdy w 3 kwartale 2021 r. – 764.

Na 1000 pracujących przypadło 825 osób bezrobotnych i biernych zawodowo

Współczynnik aktywności zawodowej wyniósł 56,5% i zmniejszył się o 1,8 p. proc. w porównaniu z poprzednim kwartałem. Wyższy współczynnik aktywności zawodowej odnotowano wśród mężczyzn – 63,7% (o 14,0 p. proc. więcej niż wśród kobiet) oraz mieszkańców miast – 58,5% (o 3,9 p. proc. więcej niż na wsi). Najwyższa wartość współczynnika wystąpiła w grupie wiekowej 25–34 lata (86,8%), a najniższa wśród osób zbliżających się do wieku emerytalnego lub będących w wieku emerytalnym, czyli 55 lat i więcej (23,7%). Ze względu na poziom wykształcenia, największą wartość współczynnika aktywności zawodowej zaobserwowano wśród

Najwyższą aktywność zawodową odnotowano wśród mężczyzn, mieszkańców miast, osób w wieku 25–34 lata i z wykształceniem wyższym

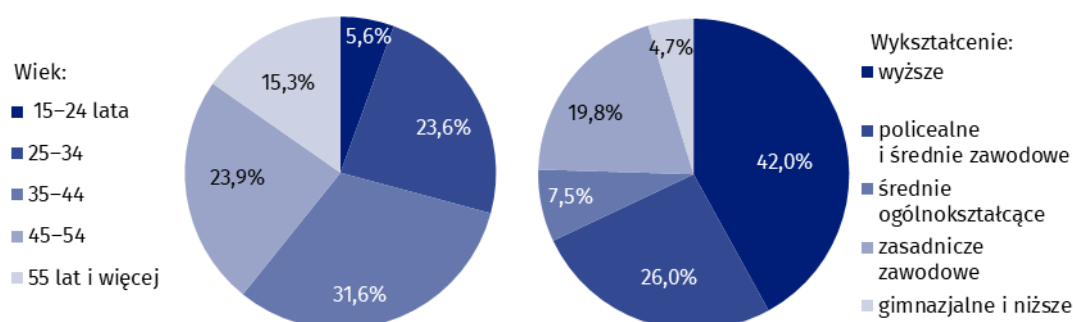
osób z wykształceniem wyższym (81,5%), a najmniejszą u osób z wykształceniem gimnazjalnym i niższym (16,4%).

Pracujący

Zbiorowość pracujących w wieku 15–89 lat liczyła 1436 tys. osób, tj. o 49 tys. mniej (o 3,3%) niż w poprzednim kwartale. Stanowili oni 97,0% ogólnej liczby osób aktywnych zawodowo (97,2% w 3 kwartale 2021 r.). Wśród pracujących ze względu na płeć przeważali mężczyźni (782 tys., czyli 54,5% ogólnej liczby osób pracujących), a ze względu na miejsce zamieszkania – mieszkańcy wsi (720 tys., czyli 50,1%).

Według płci, w skali kwartału zmniejszyła się liczba pracujących zarówno wśród kobiet, jak i mężczyzn, odpowiednio o 3,5% i 3,2%. Na terenach wiejskich liczba pracujących zmniejszyła się o 4,4%, a w miastach – o 2,3%.

Wykres 2. Struktura pracujących według wieku i poziomu wykształcenia w 4 kwartale 2021 r.



Wskaźnik zatrudnienia (udział pracujących w ogólnej liczbie ludności w wieku 15–89 lat) w omawianym okresie wyniósł 54,8%, czyli o 1,9 p. proc. mniej niż w 3 kwartale 2021 r. Ze względu na płeć, miejsce zamieszkania, wiek oraz wykształcenie, najwyższy wskaźnik zatrudnienia w swojej kategorii osiągnęli mężczyźni (62,1%), mieszkańcy miast (57,2%), ludność w wieku 35–44 lata (84,9%) oraz osoby z wykształceniem wyższym (80,1%).

Wskaźnik zatrudnienia wyniósł 54,8%

W 4 kwartale 2021 r. zatrudnionych w sektorze publicznym i prywatnym było 1182 tys. osób (tj. 82,3% ogólnej liczby pracujących), w tym 70,1% w sektorze prywatnym. Na czas nieokreślony pracowało 90,3% zatrudnionych. Pracodawcy i pracujący na własny rachunek (250 tys. osób) stanowili 17,4% ogólnej liczby pracujących, a pomagający członkowie rodzin (4 tys.) – 0,3%.

Według grup zawodów wśród osób pracujących najliczniejszą zbiorowość tworzyli specjaliści – 345 tys. osób, a następnie pracownicy usług i sprzedawcy oraz robotnicy przemysłowi i rzemieślnicy – po 214 tys. W ciągu kwartału najbardziej zmniejszyła się liczba osób pracujących jako operatorzy i monterzy maszyn i urządzeń (o 7,4%), a w dalszej kolejności pracowników wykonujących prace proste (o 6,9%) oraz robotników przemysłowych i rzemieślników (o 4,5%). Zwiększenie liczby osób pracujących odnotowano jedynie wśród rolników, ogrodników, leśników i rybaków (o 10,3%).

Spośród pracujących 1080 tys. (75,2%) stanowiły osoby, które w badanym tygodniu przepracowały 40 godzin i więcej, a ich liczba zmniejszyła się w porównaniu z poprzednim kwartałem o 143 tys., tj. o 11,7%. W niepełnym wymiarze czasu pracy pracowało 249 tys. osób (17,3% ogólnej liczby osób pracujących), co oznacza wzrost w stosunku do 3 kwartału 2021 r. o 148 tys. Pracujących, którzy posiadali pracę, ale w badanym tygodniu jej nie wykonywali było 63 tys., tj. o 39 tys. mniej niż w poprzednim kwartale.

Liczba osób pracujących w pełnym wymiarze czasu zmniejszyła się o 11,7% w skali kwartału

Bezrobotni

Populacja osób bezrobotnych liczyła 44 tys. i wzrosła w porównaniu z poprzednim kwartałem o 1 tys., tj. o 2,3%. W podziale według płci przeważały kobiety (54,5%), a według miejsca zamieszkania – mieszkańcy wsi (61,4%). Najwięcej bezrobotnych należało do grupy wiekowej

25–34 lata (34,1%) oraz posiadało wykształcenie policealne i średnie zawodowe, jak również zasadnicze zawodowe (po 31,8%).

Stopa bezrobocia w omawianym okresie wyniosła 3,0% (w kraju – 2,9%) i w porównaniu z 3 kwartałem 2021 r. zwiększyła się o 0,2 p. proc.

Spośród osób pozostających bez pracy najliczniejszą grupę stanowiły osoby, które straciły pracę – 54,5%. Udział powracających do pracy po przerwie wyniósł 31,8%, osób, które zrezygnowały z pracy – 11,4%, a osób podejmujących pracę po raz pierwszy – 2,3%.

Przeciętny czas poszukiwania pracy przez osoby bezrobotne wynosił 8,8 miesiąca (w 3 kwartale 2021 r. – 9,2 miesiąca). Mężczyźni i mieszkańcy miast poszukiwali pracy krócej niż kobiety i mieszkańcy wsi. Dla mężczyzn było to średnio 6,4 miesiąca (o 4,5 miesiąca krócej niż kobiety), a dla mieszkańców miast 5,3 miesiąca (o 5,7 miesiąca krócej niż mieszkańcy wsi).

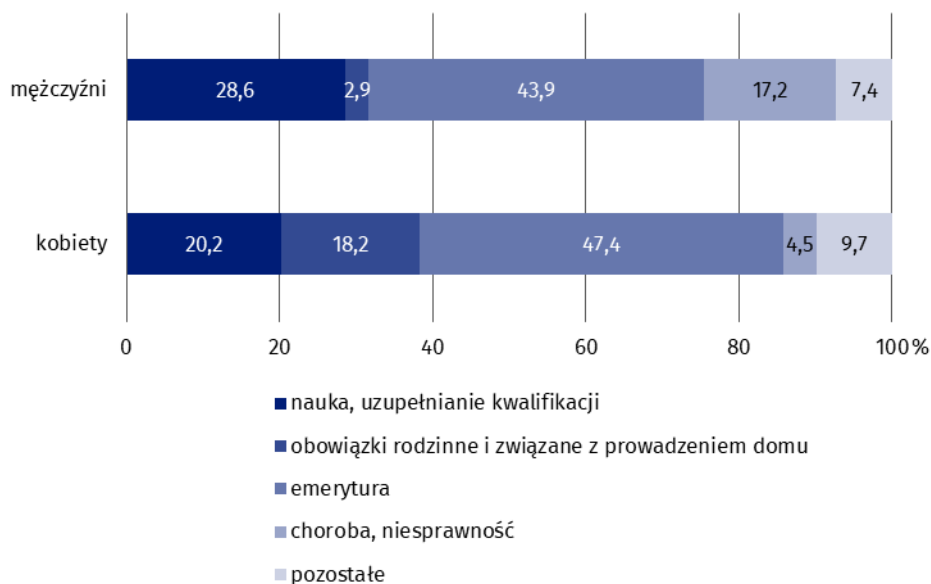
Bierni zawodowo

Zbiorowość biernych zawodowo liczyła 1141 tys. osób i stanowiła 43,5% ogólnej liczby ludności w wieku 15–89 lat (41,7% w 3 kwartale 2021 r.). W porównaniu z poprzednim kwartałem omawiana populacja zwiększyła się o 49 tys. osób (o 4,5%). W podziale według płci przeważały kobiety (59,9%), a według miejsca zamieszkania – mieszkańcy wsi (54,5%).

W grupie biernych zawodowo znajdowały się przede wszystkim osoby w wieku 55 lat i więcej, których w analizowanym okresie było 714 tys., tj. 62,6%. Osoby w wieku produkcyjnym stanowiły 37,9% ogółu badanej zbiorowości. Ze względu na poziom wykształcenia najwięcej osób biernych zawodowo miało wykształcenie gimnazjalne i niższe (30,5%).

Osób nieposzukujących pracy w wieku 15–74 lata było 911 tys., spośród których 45,9% nie poszukiwało pracy w związku z emeryturą, 23,7% ze względu na naukę i uzupełnianie kwalifikacji, 11,9% z powodu obowiązków rodzinnych i związanych z prowadzeniem domu, 9,8% z uwagi na chorobę, niesprawność, a 0,5% z powodu zniechęcenia bezskutecznością poszukiwań pracy.

Wykres 3. Struktura biernych zawodowo nieposzukujących pracy w wieku 15–74 lata według płci i przyczyn bierności w 4 kwartale 2021 r.



Stopa bezrobocia wyniosła 3,0%

Przeciętny czas poszukiwania pracy wynosił 8,8 miesiąca

Liczba osób biernych zawodowo zwiększyła się o 4,5% w porównaniu z poprzednim kwartałem

Tablica 1. Aktywność ekonomiczna ludności w wieku 15–89 lat

WYSZCZEGÓLNIENIE a – 2 kwartał 2021 r. b – 3 kwartał 2021 r. c – 4 kwartał 2021 r.	Ogółem	Aktywni zawodowo			Bierni zawodowo	Współczynnik aktywności zawodowej	Wskaźnik zatrudnienia	Stopa bezrobocia	
		razem	pracujący	bezrobotni					
		w tysiącach							w %
OGÓŁEM	a	2621	1474	1432	42	1147	56,2	54,6	2,8
	b	2620	1528	1485	43	1092	58,3	56,7	2,8
	c	2621	1480	1436	44	1141	56,5	54,8	3,0
mężczyźni	a	1260	821	795	26	439	65,2	63,1	3,2
	b	1260	827	808	20	432	65,6	64,1	2,4
	c	1260	803	782	21	457	63,7	62,1	2,6
kobiety	a	1361	653	637	16	708	48,0	46,8	2,5
	b	1360	701	677	23	660	51,5	49,8	3,3
	c	1361	677	653	24	684	49,7	48,0	3,5
Miasta	a	1254	750	734	16	505	59,8	58,5	2,1
	b	1252	750	733	17	502	59,9	58,5	2,3
	c	1252	733	716	17	519	58,5	57,2	2,3
Wieś	a	1367	724	698	26	643	53,0	51,1	3,6
	b	1368	778	753	25	589	56,9	55,0	3,2
	c	1369	747	720	27	622	54,6	52,6	3,6

Według wieku:

15–24 lata	a	312	73	66	.	239	23,4	21,2	11,0
	b	311	92	82	.	219	29,6	26,4	9,8
	c	310	91	80	11	219	29,4	25,8	12,1
25–34	a	421	361	350	11	60	85,7	83,1	3,0
	b	433	390	369	21	44	90,1	85,2	5,4
	c	408	354	339	15	54	86,8	83,1	4,2
35–44	a	528	458	450	.	70	86,7	85,2	1,7
	b	513	444	440	.	69	86,5	85,8	0,9
	c	535	462	454	.	74	86,4	84,9	1,5

Tablica 1. Aktywność ekonomiczna ludności w wieku 15–89 lat (cd.)

WYSZCZEGÓLNIENIE a – 2 kwartał 2021 r. b – 3 kwartał 2021 r. c – 4 kwartał 2021 r.	Ogółem	Aktywni zawodowo			Bierni zawodowo	Współczynnik aktywności zawodowej	Wskaźnik zatrudnienia	Stopa bezrobocia
		razem	pracujący	bezrobotni				
	w tysiącach					w %		

Według wieku (dok.):

45–54	a	416	342	335	.	74	82,2	80,5	2,0
	b	415	353	348	.	62	85,1	83,9	1,4
	c	431	351	343	.	80	81,4	79,6	2,6
55 lat i więcej	a	944	239	230	.	705	25,3	24,4	3,3
	b	948	250	247	.	698	26,4	26,1	1,2
	c	937	222	220	.	714	23,7	23,5	0,9
Wiek produkcyjny ^a	a	1869	1417	1375	42	452	75,8	73,6	3,0
	b	1857	1466	1423	43	391	78,9	76,6	2,9
	c	1855	1423	1379	44	433	76,7	74,3	3,1

Według poziomu wykształcenia:

Wyższe	a	733	601	595	.	131	82,0	81,2	1,0
	b	776	630	624	.	147	81,2	80,4	1,0
	c	753	614	603	11	139	81,5	80,1	1,8
Policealne i średnie zawodowe	a	632	380	366	14	252	60,1	57,9	3,7
	b	601	387	380	.	214	64,4	63,2	1,8
	c	618	386	373	14	232	62,5	60,4	3,6
Średnie ogólnokształcące	a	238	97	95	.	141	40,8	39,9	2,1
	b	221	108	103	.	113	48,9	46,6	4,6
	c	224	114	108	.	110	50,9	48,2	5,3
Zasadnicze zawodowe	a	623	329	314	15	295	52,8	50,4	4,6
	b	618	322	306	16	296	52,1	49,5	5,0
	c	610	298	284	14	312	48,9	46,6	4,7

a Mężczyźni w wieku 18–64 lata, kobiety w wieku 18–59 lat.

Tablica 1. Aktywność ekonomiczna ludności w wieku 15–89 lat (dok.)

WYSZCZEGÓLNIENIE a – 2 kwartał 2021 r. b – 3 kwartał 2021 r. c – 4 kwartał 2021 r.	Ogółem	Aktywni zawodowo			Bierni zawodowo	Współczynnik aktywności zawodowej	Wskaźnik zatrudnienia	Stopa bezrobocia
		razem	pracujący	bezrobotni				
	w tysiącach					w %		

Według wykształcenia (dok.):

Gimnazjalne i niższe	a	395	66	62	.	329	16,7	15,7	7,6
	b	404	81	73	.	323	20,0	18,1	9,9
	c	415	68	68	–	348	16,4	16,4	–

Uwaga. Sumy niektórych danych mogą być różne od wielkości „ogółem”. Wynika to z zaokrągleń dokonywanych przy uogólnianiu wyników badania. W przypadku, gdy liczby po uogólnieniu wyników z próby wynoszą poniżej 10 tysięcy, zostały zastąpione w tablicy znakiem kropki („.”). Oznacza to, że konkretna wartość nie może być udostępniona ze względu na wysoki losowy błąd próby.

W przypadku cytowania danych Głównego Urzędu Statystycznego prosimy o zamieszczenie informacji: „Źródło danych GUS”, a w przypadku publikowania obliczeń dokonanych na danych opublikowanych przez GUS prosimy o zamieszczenie informacji: „Opracowanie własne na podstawie danych GUS”.

Opracowanie merytoryczne:
Urząd Statystyczny w Krakowie
Dyrektor Agnieszka Szlubowska
Tel: 12 420 40 50

Rzeczoznawca:
Informatorium statystyczne
Tel: 12 36 10 151



krakow.stat.gov.pl



[@Krakow_STAT](https://twitter.com/Krakow_STAT)



[@uskrk](https://www.facebook.com/uskrk)

Powiązane opracowania

[Zeszyt metodologiczny. Badanie Aktywności Ekonomicznej Ludności](#)

[Aktywność ekonomiczna ludności Polski – publikacja kwartalna](#)

[Pracujący, bezrobotni i bierni zawodowo \(wyniki wstępne BAEL\) w czwartym kwartale 2021 r.](#)

Temat dostępny w bazach danych

[Dziedzinowe Bazy Wiedzy – Rynek pracy](#)

[Strateg → Obszary tematyczne → Rynek pracy](#)

[Bank Danych Lokalnych → Rynek pracy](#)

Ważniejsze pojęcia dostępne w słowniku

[Aktywność ekonomiczna według BAEL](#)

[Pracujący według BAEL](#)

[Bezrobotni według BAEL](#)

[Ludność bierna zawodowo według BAEL](#)