

Turystyka w województwie małopolskim w 2019 r.

18.05.2020 r.

↑7,5%

Wzrost liczby korzystających z turystycznych obiektów noclegowych w porównaniu z 2018 r.

W 2019 r. z turystycznych obiektów noclegowych w województwie małopolskim skorzystało 5,6 mln turystów, w tym 1,7 mln turystów zagranicznych. W porównaniu z 2018 r. było to więcej odpowiednio o 5,7% i o 12,0%. Stopień wykorzystania miejsc noclegowych we wszystkich turystycznych obiektach noclegowych zwiększył się o 1,3 p. proc. i wyniósł 43,0%.

Turystyczna baza noclegowa

W końcu lipca 2019 r. w województwie małopolskim prowadziło działalność 1,5 tys. turystycznych obiektów noclegowych, które dysponowały 104,9 tys. miejsc noclegowych. W odniesieniu do poprzedniego roku liczba obiektów wzrosła o 36, a miejsc noclegowych – o 3,9 tys. Obiekty całoroczne stanowiły 84,9% i oferowały 90,6% ogólnej liczby miejsc noclegowych.

W 2019 r. w województwie małopolskim funkcjonowało 1,5 tys. turystycznych obiektów noclegowych

Tablica 1. Turystyczne obiekty i miejsca noclegowe w 2019 r.
Stan w dniu 31 lipca

WYSZCZEGÓLNIENIE	Obiekty		Miejsca noclegowe			
	w liczbach bezwzględnych	2018=100	w tysiącach	2018=100	w odsetkach	przypadające na 1 obiekt
Ogółem	1546	102,4	104,9	103,8	100,0	67,9
Obiekty hotelowe	567	102,7	55,3	104,7	52,7	97,5
hotele	391	104,5	45,5	104,6	43,4	116,4
motele	7	140,0	0,3	130,5	0,3	41,6
pensjonaty	83	98,8	3,7	99,8	3,5	44,8
inne obiekty hotelowe	86	96,6	5,7	107,8	5,5	66,7
Pozostałe obiekty	979	102,2	49,7	102,8	47,3	50,7
domy wycieczkowe	7	100,0	0,5	110,6	0,4	64,3
schroniska	20	100,0	1,1	99,7	1,1	55,9
schroniska młodzieżowe	5	100,0	0,4	97,4	0,3	75,0
szkolne schroniska młodzieżowe	25	96,2	1,5	96,1	1,4	58,9
ośrodki wczasowe	105	98,1	9,0	100,3	8,5	85,4
ośrodki kolonijne	12	100,0	0,9	109,2	0,9	79,1
ośrodki szkoleniowo-wypoczynkowe	56	93,3	5,0	99,2	4,8	89,4
domy pracy twórczej	9	90,0	0,3	98,3	0,3	33,1
zespoły domków turystycznych	19	111,8	1,2	104,7	1,2	64,6
kempingi	11	100,0	0,8	99,1	0,8	73,1
pola biwakowe	9	112,5	0,6	108,5	0,5	63,9
hostele	31	96,9	3,1	101,9	3,0	101,1
zakłady uzdrowiskowe	37	100,0	5,1	102,2	4,8	136,5
pokoje gościnne/kwatery prywatne	478	106,7	14,0	109,3	13,4	29,4
kwatery agroturystyczne	80	96,4	1,5	104,3	1,4	18,2
pozostałe niesklasyfikowane	75	100,0	4,7	96,5	4,5	63,2

Obiekty hotelowe (hotele, motele, pensjonaty i inne obiekty tego rodzaju – m.in. domy gościnne i zajazdy) stanowiły 36,7% ogólnej liczby turystycznych obiektów noclegowych w województwie małopolskim. Wśród nich dominowały hotele, stanowiące 69,0% obiektów, które oferowały 84,3% pokoi oraz 82,4% miejsc noclegowych w tej grupie obiektów.

Ponad połowa wszystkich miejsc noclegowych znajdowała się w obiektach hotelowych

W województwie małopolskim prowadziło działalność 18 hoteli 5-cio gwiazdkowych, w których do dyspozycji turystów było 3,3 tys. miejsc noclegowych w 1,7 tys. pokoi. Najwięcej było hoteli, które w ramach kategoryzacji obiektów uzyskały 3 gwiazdki – 221 obiektów mieszczących 19,8 tys. miejsc noclegowych w 9,3 tys. pokoi.

Wśród pozostałych obiektów noclegowych najliczniej reprezentowane były pokoje gościnne i kwatery prywatne – 478 oraz ośrodki wczasowe – 105 obiektów.

Turystyczne obiekty noclegowe w województwie małopolskim dysponowały przeciętnie 68 miejscami noclegowymi. Największe były zakłady uzdrowskowe, w których na 1 obiekt przypadało 137 miejsc noclegowych, a najmniejsze – kwatery agroturystyczne i pokoje gościnne/kwatery prywatne.

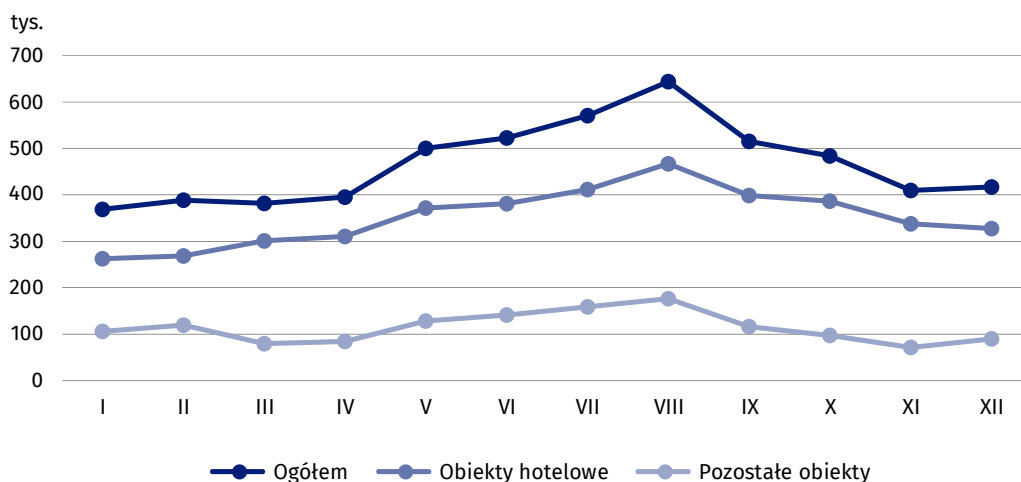
W końcu lipca 2019 r. w turystycznych obiektach noclegowych funkcjonowało 1146 placówek gastronomicznych, czyli o 6 więcej niż rok wcześniej. Najwięcej było restauracji (423 placówki, tj. 36,9%) i stołówek (398, tj. 34,7%). W obiektach hotelowych działało 717 placówek gastronomicznych, wśród których 52,2% stanowiły restauracje. W grupie pozostałych obiektów noclegowych funkcjonowało 429 placówek gastronomicznych, w większości były to stołówki – 70,2%.

Wykorzystanie turystycznej bazy noclegowej

W 2019 r. z noclegów w turystycznych obiektach noclegowych skorzystało 5,6 mln osób – o 7,5% więcej niż w poprzednim roku. W obiektach hotelowych zatrzymało się 4,2 mln turystów, a większość z nich (88,2%) wybrało nocleg w hotelach. W pozostałych obiektach noclegowych z zakwaterowania skorzystało 1,4 mln osób i nocowali oni głównie w: pokojach gościnnych/kwaternach prywatnych (20,5%), ośrodkach wczasowych (16,0%) oraz hostelach (15,0%).

W 2019 r. 66,6% turystów zatrzymało się w hotelach

Wykres 1. Korzystający z noclegów w turystycznych obiektach noclegowych w 2019 r.



Liczba udzielonych noclegów w turystycznych obiektach noclegowych w 2019 r. wyniosła 14,9 mln, o 6,7% więcej niż w roku poprzednim. Ponad połowę – 8,2 mln stanowiły noclegi udzielone w hotelach. W zakładach uzdrowskowych udzielono 1,4 mln noclegów, a w pokojach gościnnych/kwaternach prywatnych blisko 1 mln noclegów.

W 2019 r. udzielono 14,9 mln noclegów w turystycznych obiektach noclegowych

W 2019 r. we wszystkich obiektach hotelowych w województwie małopolskim wynajęto 5,2 mln pokoi, było to więcej o 8,2% w porównaniu z 2018 r. W hotelach wynajęto 4,5 mln pokoi, co stanowiło 87,6% ogólnej liczby pokoi wynajętych we wszystkich obiektach hotelowych.

Średni czas pobytu turystów w turystycznych obiektach noclegowych wynosił przeciętnie 2,7 noclegów. W obiektach hotelowych turyści korzystali przeciętnie z 2,2 noclegów, a w pozostałych obiektach noclegowych z 3,9 noclegów. Turyści najdłużej przebywali w zakładach uzdrowiskowych – blisko 13 noclegów, a najkrócej w schroniskach – niespełna 2 noclegi.

Tablica 2. Wykorzystanie turystycznych obiektów noclegowych w 2019 r.

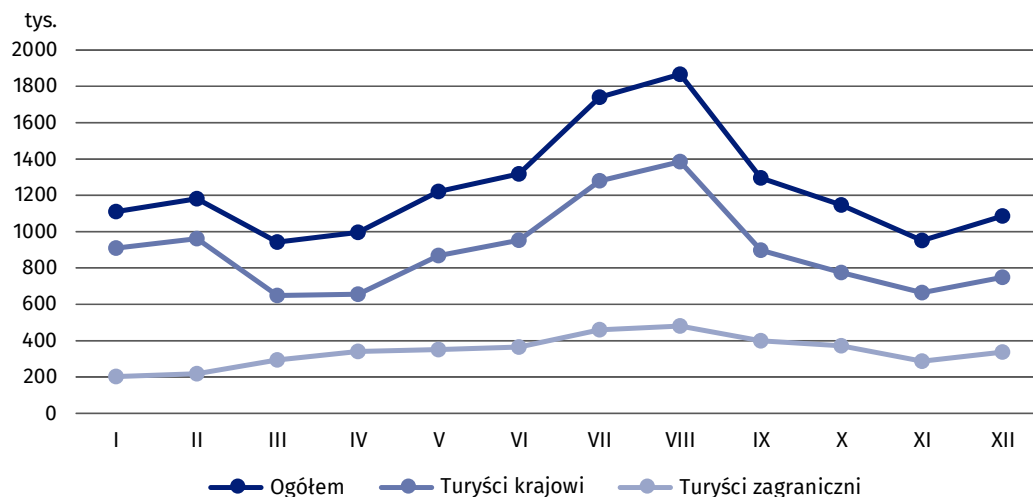
WYSZCZEGÓLNIENIE	Korzystający z noclegów		Udzielone noclegi			Średni czas pobytu turysty w nocach
	w tysiącach	2018=100	w tysiącach	2018=100	w odsetkach	
Ogółem	5597,5	107,5	14855,5	106,7	100,0	2,7
Obiekty hotelowe	4225,9	108,6	9492,0	108,5	63,9	2,2
hotele	3725,1	108,4	8171,4	108,8	55,0	2,2
motele	11,7	92,8	26,5	104,1	0,2	2,3
pensjonaty	146,9	104,5	468,0	101,6	3,2	3,2
inne obiekty hotelowe	342,1	113,5	826,1	110,3	5,6	2,4
Pozostałe obiekty	1371,6	104,2	5363,5	103,7	36,1	3,9
domy wycieczkowe	4,1	97,1	21,1	89,5	0,1	5,2
schroniska	91,3	97,9	139,2	94,6	0,9	1,5
schroniska młodzieżowe	15,9	87,0	34,2	84,2	0,2	2,2
szkolne schroniska młodzieżowe	33,0	89,3	83,2	95,4	0,6	2,5
ośrodki wczasowe	219,6	98,2	928,1	97,3	6,2	4,2
ośrodki kolonijne	28,4	134,7	107,5	105,0	0,7	3,8
ośrodki szkoleniowo-wypoczynkowe	164,3	103,6	584,1	106,4	3,9	3,6
domy pracy twórczej	6,8	91,5	30,0	86,7	0,2	4,4
zespoły domków turystycznych	28,7	121,4	75,6	97,2	0,5	2,6
kempingi	19,4	98,5	44,1	99,1	0,3	2,3
poła biwakowe	4,2	129,1	13,0	115,9	0,1	3,1
hostele	206,1	102,4	434,7	101,6	2,9	2,1
zakłady uzdrowiskowe	111,0	103,9	1425,1	104,2	9,6	12,8
pokoje gościnne/kwatery prywatne	281,5	113,3	980,6	114,8	6,6	3,5
kwatery agroturystyczne	15,4	100,5	51,0	102,8	0,3	3,3
pozostałe niesklasyfikowane	141,9	106,1	411,8	102,0	2,8	2,9

Województwo małopolskie w 2019 r. odwiedziło 1,7 mln turystów zagranicznych (30,1% ogólnej liczby turystów), tj. o 12,0% więcej niż w roku poprzednim. Liczba noclegów udzielonych obcokrajowcom wyniosła 4,1 mln (27,6% ogólnej liczby udzielonych noclegów) i była o 12,4% większa niż w 2018 r. Turyści zagraniczni, podobnie jak i krajowi, w zdecydowanej większości nocowali w hotelach – 1,3 mln osób (79,8% ogólnej liczby turystów zagranicznych). W obiektach tych wynajęto im 1,8 mln pokoi, w których udzielono 3,2 mln noclegów (78,1% noclegów udzielonych obcokrajowcom). Popularne wśród obcokrajowców były też inne obiekty hotelowe, z których oferty skorzystało 7,4% turystów oraz hostele, gdzie zatrzymało się 5,5% gości z zagranicy.

Wśród turystów zagranicznych najwięcej było osób z Wielkiej Brytanii (272,7 tys., tj. 16,2% ogólnej liczby turystów zagranicznych w województwie), Niemiec (165,4 tys., tj. 9,8%), Ukrainy (101,3 tys., tj. 6,0%) oraz Włoch (93,6 tys., tj. 5,6%).

W turystycznych obiektach noclegowych odnotowano więcej turystów zagranicznych niż w poprzednim roku

Wykres 2. Udzielone noclegi w turystycznych obiektach noclegowych w 2019 r.

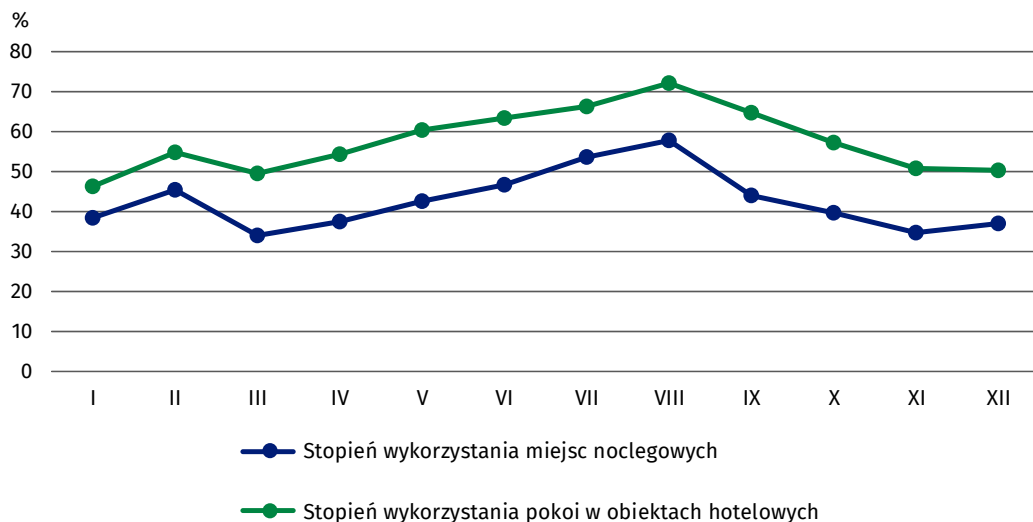


W 2019 r. stopień wykorzystania miejsc noclegowych we wszystkich turystycznych obiektach noclegowych wyniósł 43,0% i był o 1,3 p. proc. wyższy niż rok wcześniej. W przypadku grupy obiektów hotelowych odnotowano wskaźnik równy 49,3%, przy czym w samych hotelach – 51,3%. Wykorzystanie pozostałych obiektów ukształtowało się na poziomie 35,0%, czyli o 8,0 p. proc. niższym od średniej dla ogólnej liczby obiektów w województwie. Najwyższe wykorzystanie miejsc odnotowano w zakładach uzdrowiskowych – 79,5% oraz hostelach – 49,6%. Najniższy wynik uzyskały kwatery agroturystyczne – 13,2% oraz domy wycieczkowe – 17,7%.

Stopień wykorzystania pokoi w obiektach hotelowych w 2019 r. wyniósł 57,7%, co oznacza wzrost o 1,6 p. proc. w porównaniu z 2018 r. Najwyższa wartość wskaźnika charakteryzowała hotele – 59,8%, a najniższa motele – 31,2%.

Stopień wykorzystania miejsc noclegowych osiągnął wyższy poziom niż rok wcześniej, większe było też wykorzystanie pokoi w obiektach hotelowych

Wykres 3. Stopień wykorzystania obiektów noclegowych w 2019 r.



Turystyka w województwie małopolskim w przekroju powiatowym

W końcu lipca 2019 r. w Krakowie prowadziło działalność 275 turystycznych obiektów noclegowych (17,8% bazy noclegowej województwa), w których znajdowało się 33,6 tys. miejsc noclegowych (32,0% miejsc w województwie). Większość (60,7%) stanowiły hotele – 167 obiektów (24,6 tys. miejsc, 11,9 tys. pokoi), z których 13 (2,5 tys. miejsc, 1,3 tys. pokoi) oznaczonych było najwyższą 5-gwiazdkową kategorią.

W 2019 r. w turystycznych obiektach noclegowych zlokalizowanych w Krakowie zatrzymało się 2,7 mln osób (o 8,5% więcej niż w 2018 r.), co stanowiło 48,7% wszystkich turystów korzystających z noclegów w województwie małopolskim. Nocleg w Krakowie wybrało 1,4 mln turystów krajowych i 1,3 mln zagranicznych.

Centrum turystycznym województwa jest Kraków, poza nim turystyka skupiała się głównie w 3 powiatach: nowosądeckim, nowotarskim i tatrzańskim

W Krakowie udzielono 6,1 mln noclegów, czyli o 9,0% więcej niż w 2018 r. Liczba noclegów udzielonych turystom krajowym wyniosła 2,8 mln i była wyższa o 6,2%, a zagranicznym – 3,3 mln i wzrosła o 11,4%. Noclegi udzielone turystom zagranicznym stanowiły 54,6% ogólnej liczby noclegów udzielonych w Krakowie i 81,0% noclegów udzielonych obcokrajowcom w całym województwie.

W końcu lipca 2019 r. poza Krakowem zlokalizowanych było 1271 obiektów turystycznych o łącznej liczbie miejsc noclegowych wynoszącej 71,3 tys., co stanowiło 82,2% obiektów i 68,0% miejsc w województwie. Baza noclegowa koncentrowała się głównie w 3 turystycznych powiatach: tatrzańskim, nowosądeckim oraz nowotarskim. Na ich terenie znajdowało się łącznie 60,2% obiektów i 48,7% miejsc noclegowych wojewódzkiej bazy turystycznej.

W 2019 r. z noclegów w turystycznych obiektach położonych poza Krakowem skorzystało 2,9 mln osób, co stanowiło 51,3% ogólnej liczby turystów w województwie (turystów krajowych – 64,6%, a obcokrajowców – 20,4%). Turystom udzielono 8,8 mln noclegów, w tym blisko 8 mln (91,1%) turystom krajowym. Nocleg w powiecie tatrzańskim wybrało 20,7% turystów korzystających z noclegów w województwie, w nowosądeckim – 7,8%, a w nowotarskim – 5,5%.

Najwyższy stopień wykorzystania miejsc odnotowano w obiektach noclegowych zlokalizowanych w Krakowie (53,9%) oraz w powiatach nowosądeckim (49,6%) i gorlickim (46,9%).

Tablica 3. Miejsca noclegowe w turystycznych obiektach noclegowych i ich wykorzystanie według powiatów w 2019 r.

WYSZCZEGÓLNIENIE	Miejsca noclegowe ^a			Korzystający z noclegów		Udzielone noclegi	
	w liczbach bezwzględnych	w odsetkach	na 1 km ²	w tysiącach	na 1000 ludności	w tysiącach	w odsetkach
Województwo	104921	100,0	6,9	5597,5	1644	14855,5	100,0
powiat:							
Bocheński	1317	1,3	2,0	76,7	719	125,5	0,8
Brzeski	468	0,4	0,8	19,4	209	37,4	0,3
Chrzanowski	237	0,2	0,6	6,1	49	9,5	0,1
Dąbrowski	120	0,1	0,2	2,7	46	5,8	0,0
Gorlicki	1525	1,5	1,6	38,4	353	227,1	1,5
Krakowski	1916	1,8	1,6	144,5	519	234,0	1,6
Limanowski	1839	1,8	1,9	44,7	340	130,3	0,9
Miechowski	501	0,5	0,7	34,1	697	70,8	0,5
Myślenicki	1144	1,1	1,7	38,7	304	73,6	0,5
Nowosądecki	13121	12,5	8,5	436,5	2017	2149,9	14,5
Nowotarski	9982	9,5	6,8	305,7	1595	1070,0	7,2
Olkuski	462	0,4	0,7	13,7	123	33,3	0,2
Oświęcimski	1721	1,6	4,2	92,4	601	175,8	1,2
Proszowicki	154	0,1	0,4	8,5	197	14,0	0,1
Suski	2133	2,0	3,1	67,7	804	204,7	1,4
Tarnowski	987	0,9	0,7	38,6	192	92,4	0,6
Tatrzański	27991	26,7	59,3	1159,6	17019	3494,7	23,5
Wadowicki	2521	2,4	3,9	122,8	767	227,5	1,5
Wielicki	1856	1,8	4,5	134,0	1047	251,1	1,7
miasto na prawach powiatu:							
Kraków	33601	32,0	102,8	2727,2	3520	6082,9	40,9
Nowy Sącz	523	0,5	9,0	35,3	422	62,7	0,4
Tarnów	802	0,8	11,1	50,1	461	82,4	0,6

a Stan w dniu 31 lipca.

Turystyka w parkach narodowych w województwie małopolskim

Jednym z czynników pozytywnie wpływającym na ruch turystyczny jest ochrona krajobrazu. W szczególności, bardzo chętnie odwiedzane przez turystów są parki narodowe, które przyciągają unikalnymi walorami przyrodniczymi, kulturowymi i edukacyjnymi tych obszarów.

W województwie małopolskim ma swoją siedzibę 5 parków narodowych: Babiogórski Park Narodowy (BPN), Gorczański Park Narodowy (GPN), Ojcowski Park Narodowy (OPN), Pieniński Park Narodowy (PPN) oraz Tatrzański Park Narodowy (TPN). Na terenie województwa położony jest także fragment Magurskiego Parku Narodowego, mającego siedzibę dyrekcji w województwie podkarpackim. Łącznie zajmują one 2,5% powierzchni województwa.

Rozmieszczenie parków narodowych w województwie małopolskim



Obszary parków narodowych zlokalizowanych w województwie małopolskim, tak jak pozostałych parków w kraju, udostępniane są między innymi dla celów: edukacyjnych, turystycznych i rekreacyjnych. Z tego względu na ich terenie wyznakowanych zostało ponad 570 km szlaków turystycznych, którymi w ciągu roku przemieszcza się ponad 5 mln osób. Prawie połowa szlaków znajduje się w TPN. Jest to najczęściej odwiedzany park narodowy w Polsce. Według statystyk TPN (prowadzonych w oparciu o liczbę sprzedanych biletów wstępu) liczba turystów jaka odwiedziła ten park w 2019 r. wyniosła 3,9 mln. Zdecydowana większość wędrowała do schroniska turystycznego nad Morskim Okiem. Szlak ten charakteryzuje się największym natężeniem ruchu – tylko w sierpniu 2019 r. wędrowało nim prawie 230 tys. osób, co dawało średnio ponad 7,4 tys. osób dziennie.

Opracowanie merytoryczne:
Urząd Statystyczny w Krakowie
Dyrektor Agnieszka Szlubowska
Tel: 12 420 40 50

Rozpowszechnianie:
Rzecznik Prasowy Prezesa GUS
Karolina Banaszek
Tel: 695 255 011

Wydział Współpracy z Mediami

Tel: 22 608 34 91, 22 608 38 04

e-mail: obslugaprasowa@stat.gov.pl



www.stat.gov.pl



[@GUS_STAT](https://twitter.com/GUS_STAT)



[@GlownyUrzadStatystyczny](https://www.facebook.com/GlownyUrzadStatystyczny)

Powiązane opracowania

[Turystyka – publikacja roczna](#)

[Turystyka w województwie małopolskim – do 2018 r. publikacja roczna w kolejnych latach dwuletnia](#)

Temat dostępny w bazach danych

[Strateg](#) → [Obszary tematyczne](#) → [Kultura; Turystyka; Sport](#)

[Bank Danych Lokalnych](#) → [Turystyka](#)

Ważniejsze pojęcia dostępne w słowniku

[Turystyczny obiekt noclegowy](#)

[Miejsca noclegowe w turystycznych obiektach noclegowych](#)

[Pokoje w turystycznych obiektach noclegowych](#)

[Korzystający z noclegów](#)

[Noclegi udzielone w turystycznych obiektach noclegowych](#)

[Stopień wykorzystania miejsc noclegowych lub pokoi w turystycznych obiektach noclegowych](#)