

Wykorzystanie turystycznych obiektów noclegowych w województwie małopolskim w 2020 r.

18.05.2021 r.

 **57,3%**

Spadek liczby osób korzystających z turystycznych obiektów noclegowych w porównaniu z 2019 r.

W 2020 r. w województwie małopolskim z turystycznych obiektów noclegowych skorzystało 2,4 mln turystów, którym udzielono 6,8 mln noclegów. Wielkości te stanowiły odpowiednio 42,7% oraz 46,1% uzyskanych w 2019 r.

Stopień wykorzystania miejsc noclegowych w turystycznych obiektach noclegowych w 2020 r. wyniósł 25,7%, podczas gdy w poprzednim roku ukształtował się na poziomie 43,0%.

Turystyka jest jednym z sektorów gospodarki narodowej najbardziej dotkniętych skutkami pandemii COVID-19. Wprowadzane w 2020 r. obostrzenia dotyczące przemieszczania się osób oraz ograniczenia działalności związanej z prowadzeniem hoteli i innych obiektów noclegowych istotnie wpłynęły na rozmiary ruchu turystycznego. W wyniku zastosowanych restrykcji zmniejszył się stan turystycznej bazy noclegowej – zarówno liczba działających obiektów jak i dostępnych miejsc noclegowych istotnie odbiegała od ubiegłorocznej. W efekcie zmian, spowodowanych stanem zagrożenia epidemicznego, zaobserwowano także znaczny spadek liczby osób korzystających z noclegów w turystycznych obiektach noclegowych.

Turystyczna baza noclegowa

W końcu lipca 2020 r. prowadziło działalność 1,4 tys. turystycznych obiektów noclegowych, w których do dyspozycji turystów przygotowano 95,5 tys. miejsc. W odniesieniu do stanu z poprzedniego roku liczba obiektów zmniejszyła się o 184, a miejsc noclegowych – o 9,4 tys. Obiekty całoroczne stanowiły 87,4% i mieściły 92,7% ogólnej liczby miejsc noclegowych.

Obiekty hotelowe (hotele, motele, pensjonaty i inne obiekty tego rodzaju – m.in. domy gościnne i zajazdy) stanowiły 38,6% ogólnej liczby turystycznych obiektów noclegowych i oferowały 53,9% ogólnej liczby dostępnych miejsc. Najwięcej było hoteli (69,4%), w których mieściło się 84,8% pokoi oraz 83,4% miejsc noclegowych będących w dyspozycji obiektów hotelowych.

Kategorię 5-cio gwiazdkową posiadało 20 hoteli. Znajdowało się w nich 3,7 tys. miejsc noclegowych zlokalizowanych w 1,8 tys. pokoi. Najwięcej było natomiast hoteli, które w ramach kategoryzacji obiektów uzyskały 3 gwiazdki – 207 obiektów posiadających 18,8 tys. miejsc noclegowych w 8,6 tys. pokoi.

Turystyczne obiekty noclegowe nie wchodzące w skład obiektów hotelowych tworzą grupę określoną jako „pozostałe” złożoną z 16 rodzajów obiektów. Prawie 48% tej grupy obiektów stanowiły pokoje gościnne/kwatery prywatne. Znajdowało się w nich 27,7% ogólnej liczby miejsc noclegowych będących w ofercie obiektów „pozostałych”.

Przeciętny turystyczny obiekt noclegowy dysponował 70 miejscami noclegowymi. Największymi obiektami były zakłady uzdrowiskowe oraz hotele, w których średnia liczba miejsc noclegowych przypadająca na 1 obiekt wynosiła odpowiednio 139 i 118. Najmniejsze były natomiast kwatery agroturystyczne i pokoje gościnne/kwatery prywatne – przeciętnie odpowiednio 17 i 30 miejsc na 1 obiekt.

W turystycznych obiektach noclegowych funkcjonowało łącznie 1017 placówek gastronomicznych, czyli o 129 mniej niż rok wcześniej. Najwięcej było restauracji (379 placówek, tj. 37,3%) i stołówek (350, tj. 34,4%). W obiektach hotelowych działały 654 placówki gastronomiczne, wśród których 51,7% stanowiły restauracje. W grupie „pozostałych” obiektów noclegowych funkcjonowały 363 placówki gastronomiczne i w większości były to stołówki – 72,5%.

31 lipca 2020 r. w województwie funkcjonowało 1,4 tys. turystycznych obiektów noclegowych, wśród których najwięcej było hoteli i pokoi gościnnych/kwater prywatnych

Tablica 1. Turystyczne obiekty i miejsca noclegowe w 2020 r.
Stan w dniu 31 lipca

WYSZCZEGÓLNIENIE	Obiekty		Miejsca noclegowe			
	w liczbach bezwzględnych	2019=100	w tysiącach	2019=100	w odsetkach	przypadające na 1 obiekt
Ogółem	1362	88,1	95,5	91,0	100,0	70,1
Obiekty hotelowe	526	92,8	51,4	93,1	53,9	97,8
hotele	365	93,4	42,9	94,2	44,9	117,5
motele	7	100,0	0,3	100,0	0,3	41,6
pensjonaty	78	94,0	3,4	92,3	3,6	44,1
inne obiekty hotelowe	76	88,4	4,8	84,0	5,1	63,3
Pozostałe obiekty	836	85,4	44,0	88,7	46,1	52,7
domy wycieczkowe	6	85,7	0,4	86,4	0,4	64,8
schroniska	22	110,0	1,4	127,8	1,5	65,0
schroniska młodzieżowe	4	80,0	0,3	74,9	0,3	70,3
szkolne schroniska młodzieżowe	20	80,0	1,2	80,8	1,2	59,5
ośrodki wczasowe	96	91,4	8,2	91,4	8,6	85,3
ośrodki kolonijne	11	91,7	0,9	95,9	1,0	82,7
ośrodki szkoleniowo-wypoczynkowe	53	94,6	4,8	95,3	5,0	90,0
domy pracy twórczej	7	77,8	0,2	76,5	0,2	32,6
zespoły domków turystycznych	17	89,5	1,3	102,9	1,3	74,2
kempingi	8	72,7	0,8	97,6	0,8	98,1
pola biwakowe	6	66,7	0,3	48,7	0,3	46,7
hostele	23	74,2	2,0	63,7	2,1	86,8
zakłady uzdrowiskowe	35	94,6	4,9	96,2	5,1	138,9
pokoje gościnne/kwatery prywatne	400	83,7	12,2	86,8	12,8	30,5
kwatery agroturystyczne	60	75,0	1,0	71,0	1,1	17,2
pozostałe niesklasyfikowane	68	90,7	4,2	89,5	4,4	62,4

Wykorzystanie turystycznej bazy noclegowej

W 2020 r. z noclegów w turystycznych obiektach noclegowych skorzystało 2,4 mln osób – o 57,3% mniej niż w poprzednim roku. W obiektach hotelowych odnotowano 1,7 mln turystów, z których 87,3% zatrzymało się na nocleg w hotelach. W „pozostałych” obiektach noclegowych z zakwaterowania skorzystało 0,7 mln osób i nocowali oni głównie w: pokojach gościnnych/kwaterach prywatnych (23,4%), ośrodkach wczasowych (17,8%) oraz ośrodkach szkoleniowo-wypoczynkowych (12,8%).

Liczba udzielonych noclegów w turystycznych obiektach noclegowych w 2020 r. wyniosła 6,8 mln i była o 53,9% mniejsza niż w roku poprzednim. W obiektach hotelowych udzielono 4,1 mln noclegów – w tym 84,6% w hotelach. W „pozostałych” obiektach turyści skorzystali z 2,7 mln noclegów, przy czym 21,5% zostało udzielonych w zakładach uzdrowiskowych, 21,0% – w pokojach gościnnych/kwaterach prywatnych a 20,1% – w ośrodkach wczasowych.

W 2020 r. we wszystkich obiektach hotelowych wynajęto łącznie 2,1 mln pokoi – o 58,5% mniej niż w 2019 r. W strukturze wynajętych pokoi według rodzajów obiektów 85,7% stanowiła liczba pokoi wynajętych w hotelach, 8,3% – w innych obiektach hotelowych, 5,7% – w pensjonatach, a 0,3% – w motelach.

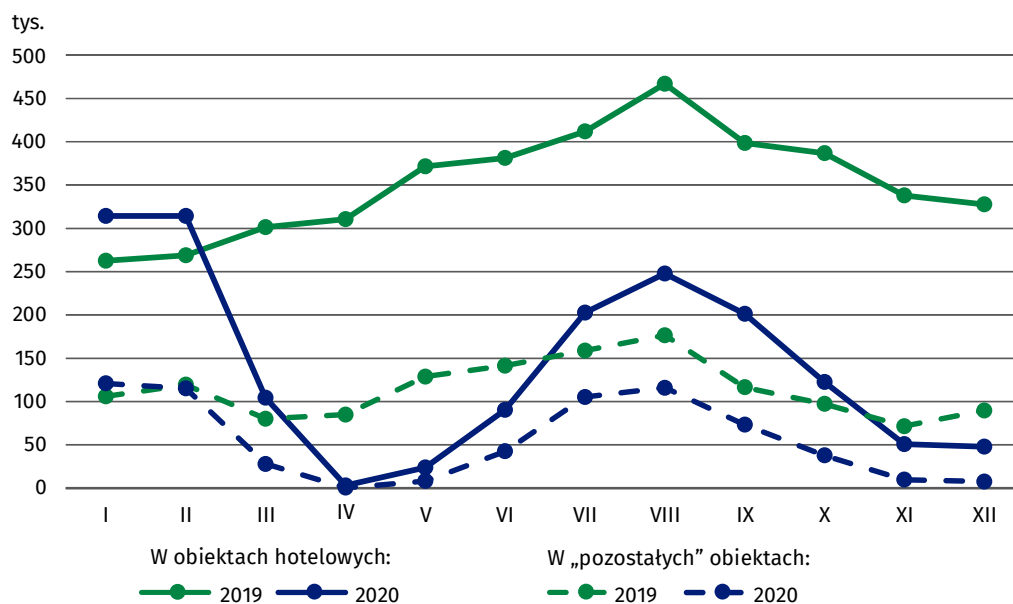
Średni czas pobytu 1 turysty w turystycznym obiekcie noclegowym wyniósł niespełna 3 noce. W obiektach hotelowych 1 osoba skorzystała przeciętnie z 2,4 noclegu, a w „pozostałych” obiektach – z 4,1. Turyści najdłużej przebywali w zakładach uzdrowiskowych – 11,1 nocy, a najkrócej w schroniskach – 1,7.

W 2020 r. w turystycznych obiektach noclegowych udzielono 6,8 mln noclegów, z których skorzystało 2,4 mln osób

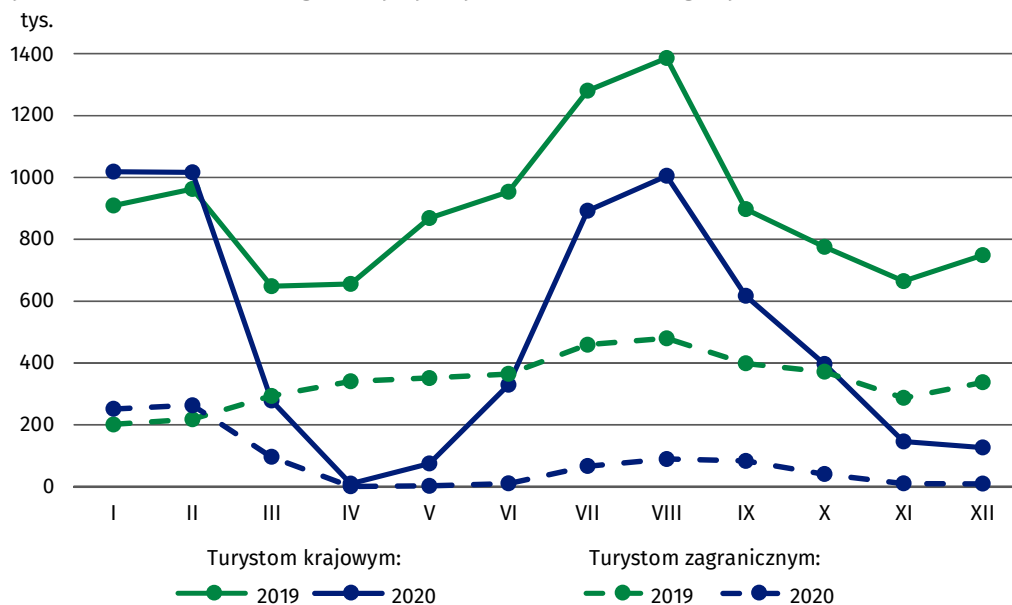
Tablica 2. Wykorzystanie turystycznych obiektów noclegowych w 2020 r.

WYSZCZEGÓLNIENIE	Korzystający z noclegów		Udzielone noclegi			Średni czas pobytu turysty w nocach
	w tysiącach	2019=100	w tysiącach	2019=100	w odsetkach	
Ogółem	2389,1	42,7	6841,8	46,1	100,0	2,9
Obiekty hotelowe	1723,7	40,8	4115,4	43,4	60,2	2,4
hotele	1504,7	40,4	3482,4	42,6	50,9	2,3
motele	5,1	43,7	13,8	52,1	0,2	2,7
pensjonaty	78,8	53,6	265,1	56,7	3,9	3,4
inne obiekty hotelowe	135,0	39,5	354,1	42,9	5,2	2,6
Pozostałe obiekty	665,5	48,5	2726,4	50,8	39,8	4,1
domy wycieczkowe	2,1	50,4	10,6	50,1	0,2	5,2
schroniska	62,1	68,1	106,6	76,5	1,6	1,7
schroniska młodzieżowe	4,2	26,1	11,2	32,7	0,2	2,7
szkolne schroniska młodzieżowe	10,1	30,5	30,5	36,7	0,4	3,0
ośrodki wczasowe	118,7	54,0	548,1	59,1	8,0	4,6
ośrodki kolonijne	11,9	42,0	56,8	52,9	0,8	4,8
ośrodki szkoleniowo-wypoczynkowe	85,0	51,8	348,7	59,7	5,1	4,1
domy pracy twórczej	3,5	51,3	17,2	57,5	0,2	4,9
zespoły domków turystycznych	18,5	64,3	57,8	76,4	0,8	3,1
kempingi	12,1	62,3	23,7	53,6	0,3	2,0
poła biwakowe	2,1	49,4	6,3	48,0	0,1	3,0
hostele	64,0	31,1	135,8	31,2	2,0	2,1
zakłady uzdrowiskowe	52,8	47,6	586,7	41,2	8,6	11,1
pokoje gościnne/kwatery prywatne	155,4	55,2	573,5	58,5	8,4	3,7
kwatery agroturystyczne	10,4	67,5	34,2	67,0	0,5	3,3
pozostałe niesklasyfikowane	52,7	37,2	178,7	43,4	2,6	3,4

Wykres 1. Korzystający z noclegów w turystycznych obiektach noclegowych



Wykres 2. Udzielone noclegi w turystycznych obiektach noclegowych



Województwo małopolskie w 2020 r. odwiedziło 367,1 tys. turystów zagranicznych (15,4% ogólnej liczby turystów, podczas gdy w 2019 r. udział ten przekroczył 30%) – o 78,2% mniej niż w roku poprzednim. Liczba noclegów udzielonych obcokrajowcom wyniosła 928,4 tys. (13,6% ogólnej liczby udzielonych noclegów; w 2019 r. – 27,6%) i była o 77,4% mniejsza niż w 2019 r. Turyści zagraniczni w zdecydowanej większości nocowali w hotelach – 284,3 tys. osób (77,4% ogólnej liczby turystów zagranicznych). W obiektach tych wynajęto im 388,6 tys. pokoi, w których udzielono 692,4 tys. noclegów (74,6% noclegów udzielonych obcokrajowcom). Stosunkowo dużo obcokrajowców odnotowano także w: innych obiektach hotelowych, hostelach i pokojach gościnnych/kwaterach prywatnych (odpowiednio: 7,8%, 5,0% i 3,8% turystów spoza terytorium Polski).

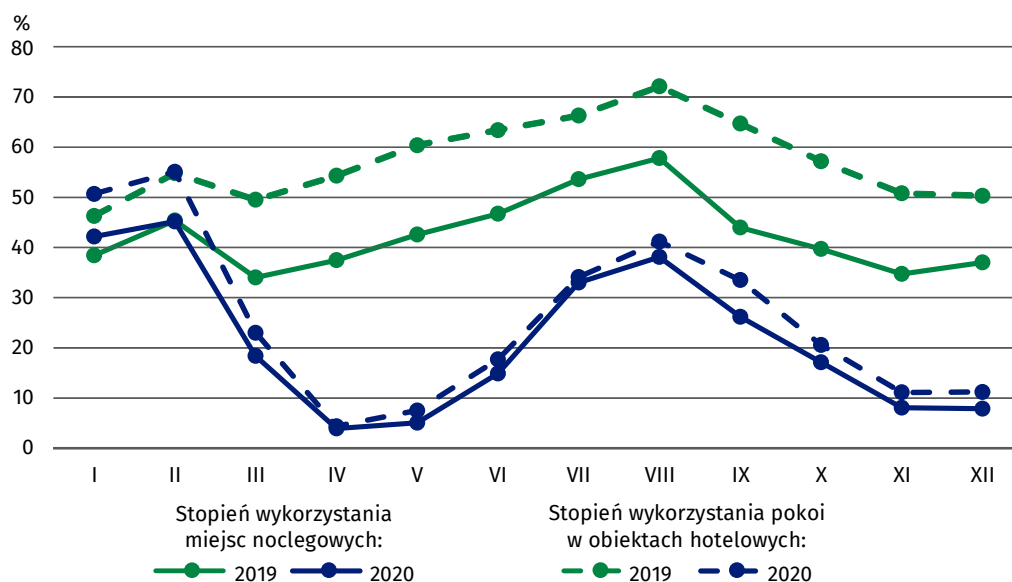
Wśród turystów zagranicznych najwięcej było osób z: Wielkiej Brytanii (84,2 tys., tj. 23,0% ogólnej liczby turystów zagranicznych przybyłych do województwa), Niemiec (44,7 tys., tj. 12,2%), Ukrainy (26,6 tys., tj. 7,3%) oraz Słowacji (22,0 tys., tj. 6,0%).

W 2020 r. ogólny stopień wykorzystania miejsc noclegowych znajdujących się we wszystkich turystycznych obiektach noclegowych wyniósł 25,7% i był o 17,3 p. proc. niższy niż rok wcześniej. W przypadku grupy obiektów hotelowych odnotowano wskaźnik równy 26,3%. Wykorzystanie miejsc w „pozostałych” obiektach ukształtowało się na poziomie 24,8%. Najwyższe wskaźniki charakteryzowały zakłady uzdrowiskowe – 53,4% oraz domy pracy twórczej – 31,2%. Najniższe wyniki uzyskały natomiast szkolne schroniska młodzieżowe – 9,8% oraz domy wycieczkowe – 12,0%.

W turystycznych obiektach noclegowych odnotowano 367,1 tys. turystów zagranicznych, którym udzielono 928,4 tys. noclegów

Stopień wykorzystania miejsc noclegowych jak i stopień wykorzystania pokoi ukształtowały się na poziomie znacznie niższym niż w 2019 r. i wyniosły odpowiednio 25,7% i 29,5%

Wykres 3. Stopień wykorzystania obiektów noclegowych



Stopień wykorzystania pokoi w obiektach hotelowych w 2020 r. wyniósł 29,5%, co w porównaniu z 2019 r. oznacza spadek o 28,2 p. proc. Najwyższa wartość wskaźnika charakteryzowała pensjonaty – 31,7%, a najniższa motele – 16,6%.

Turystyka w województwie małopolskim w przekroju powiatowym

W końcu lipca 2020 r. 29,5% ogólnej liczby miejsc noclegowych znajdowało się w Krakowie. Mieściły się one w 238 obiektach, które stanowiły 17,5% bazy noclegowej województwa. Większość (62,2%) stanowiły hotele – 148 obiektów posiadających w dyspozycji 21,2 tys. miejsc w 10,2 tys. pokoi.

W turystycznych obiektach noclegowych zlokalizowanych w Krakowie w 2020 r. zatrzymano się 818,2 tys. osób (o 70,0% mniej niż w 2019 r.) – 34,2% wszystkich turystów korzystających z noclegów w województwie. Zakwaterowanie w Krakowie wybrało 558,7 tys. turystów krajowych i 259,5 tys. zagranicznych – odpowiednio 27,6% oraz 70,7% wielkości wojewódzkich.

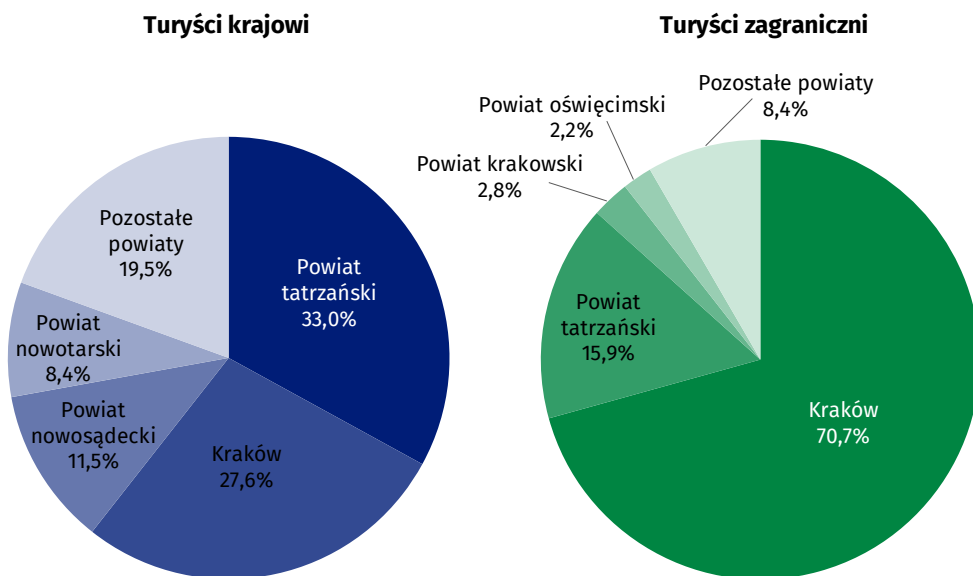
Centrum turystycznym województwa jest Kraków, poza nim ruch turystyczny skupiał się głównie w 3 powiatach: nowosądeckim, nowotarskim i tatrzańskim

Tablica 3. Miejsca noclegowe w turystycznych obiektach noclegowych i ich wykorzystanie według powiatów w 2020 r.

WYSZCZEGÓLNIENIE	Miejsca noclegowe Stan w dniu 31 lipca			Korzystający z noclegów		Udzielone noclegi	
	w liczbach bezwzględnych	w odsetkach	na 1 km ²	w tysiącach	na 1000 ludności	w tysiącach	w odsetkach
Województwo	95474	100,0	6,3	2389,1	700	6841,8	100,0
w tym:							
powiat:							
Bocheński	713	0,7	1,1	27,3	255	63,5	0,9
Brzeski	407	0,4	0,7	10,8	116	20,8	0,3
Chrzanowski	228	0,2	0,6	2,6	21	3,7	0,1
Gorlicki	1537	1,6	1,6	20,9	192	106,0	1,5
Krakowski	1755	1,8	1,4	55,8	199	96,7	1,4
Limanowski	1477	1,5	1,6	21,6	164	68,5	1,0
Miechowski	458	0,5	0,7	16,2	332	37,0	0,5
Myślenicki	929	1,0	1,4	18,6	145	33,8	0,5
Nowosądecki	12478	13,1	8,1	240,0	1 106	1103,5	16,1
Nowotarski	9433	9,9	6,4	175,0	912	611,7	8,9
Olkuski	442	0,5	0,7	8,2	74	21,3	0,3
Oświęcimski	1695	1,8	4,2	42,4	277	77,8	1,1
Suski	2061	2,2	3,0	34,0	404	114,7	1,7
Tarnowski	923	1,0	0,7	21,0	104	51,2	0,7
Tatrzański	27006	28,3	57,3	725,2	10646	2316,6	33,9
Wadowicki	2511	2,6	3,9	52,3	327	112,8	1,6
Wielicki	1499	1,6	3,6	50,0	385	93,6	1,4
miasto na prawach powiatu:							
Kraków	28153	29,5	86,1	818,2	1 048	1820,8	26,6
Nowy Sącz	534	0,6	9,3	17,2	205	32,6	0,5
Tarnów	1021	1,1	14,1	28,4	263	48,7	0,7

W Krakowie w 2020 r. udzielono 1,8 mln noclegów (o 70,1% mniej niż w 2019 r.), przy czym turystom krajowym – 1,2 mln (mniej o 57,6%), a zagranicznym – 0,7 mln (mniej o 80,4%). Noclegi udzielone turystom zagranicznym stanowiły 35,7% (w 2019 r. – 54,6%) ogólnej liczby noclegów udzielonych w Krakowie i 70,1% (w 2019 r. – 81,0%) noclegów udzielonych obcokrajowcom w całym województwie.

Wykres 4. Struktura korzystający z noclegów w turystycznych obiektach noclegowych według powiatów w 2020 r.



Poza Krakowem (w końcu lipca 2020 r.) zlokalizowane były 1124 obiekty turystyczne o łącznej liczbie miejsc noclegowych wynoszącej 67,3 tys., co stanowiło 82,5% obiektów i 70,5% miejsc w województwie. Baza noclegowa koncentrowała się głównie w 3 turystycznych powiatach: tatrzańskim, nowosądeckim oraz nowotarskim. Na ich terenie znajdowało się łącznie 60,8% obiektów i 51,2% miejsc noclegowych wojewódzkiej bazy turystycznej.

W 2020 r. z noclegów w turystycznych obiektach położonych poza Krakowem skorzystało 1,6 mln osób (o 45,3% mniej niż w 2019 r.), co stanowiło 65,8% ogólnej liczby turystów w województwie (turystów krajowych – 72,4%, a obcokrajowców – 29,3%). Turystom tym udzielono 5,0 mln noclegów (o 42,8% mniej niż w 2019 r.) – w tym 94,5% turystom krajowym.

W strukturze ogólnej liczby korzystających z noclegów w województwie, jak i w strukturze udzielonych noclegów według powiatów największe udziały przypadły na: Kraków (odpowiednio 34,2% i 26,6%), powiat tatrzański (30,4% i 33,9%), powiat nowosądecki (10,0% i 16,1%) oraz powiat nowotarski (7,3% i 8,9%).

Najwyższy stopień wykorzystania miejsc noclegowych odnotowano w powiecie nowosądeckim (36,7%). Stosunkowo duże wykorzystanie miejsc charakteryzowało również powiaty: tatrzański (31,3%), gorlicki (28,1%) i nowotarski (26,4%). We wszystkich powiatach omawiany wskaźnik był niższy niż w 2019 r. Największy spadek wystąpił w Krakowie – z 53,9% w 2019 r. do 21,0% w 2020 r. Znacznie zmniejszyło się wykorzystanie miejsc noclegowych także w powiatach: wielickim (z 39,7% do 19,1%), gorlickim (z 46,9% do 28,1%) i miechowskim (z 41,7% do 23,4%).

W przypadku cytowania danych Głównego Urzędu Statystycznego prosimy o zamieszczenie informacji: „Źródło danych GUS”, a w przypadku publikowania obliczeń dokonanych na danych opublikowanych przez GUS prosimy o zamieszczenie informacji: „Opracowanie własne na podstawie danych GUS”.

Opracowanie merytoryczne:
Urząd Statystyczny w Krakowie
Dyrektor Agnieszka Szlubowska
Tel: 12 420 40 50

Rozpowszechnianie:
Rzecznik Prasowy Prezesa GUS
Karolina Banaszek
Tel: 695 255 011

Wydział Współpracy z Mediami

Tel: 22 608 34 91, 22 608 38 04

e-mail: obslugaprasowa@stat.gov.pl



www.stat.gov.pl



[@GUS_STAT](https://twitter.com/GUS_STAT)



[@GlownyUrzadStatystyczny](https://www.facebook.com/GlownyUrzadStatystyczny)

Powiązane opracowania

[Turystyka – publikacja roczna](#)

[Turystyka w województwie małopolskim – do 2018 r. publikacja roczna w kolejnych latach dwuletnia](#)

Temat dostępny w bazach danych

[Strateg](#) → [Obszary tematyczne](#) → [Kultura; Turystyka; Sport](#)

[Bank Danych Lokalnych](#) → [Turystyka](#)

Ważniejsze pojęcia dostępne w słowniku

[Turystyczny obiekt noclegowy](#)

[Miejsca noclegowe w turystycznych obiektach noclegowych](#)

[Pokoje w turystycznych obiektach noclegowych](#)

[Korzystający z noclegów](#)

[Noclegi udzielone w turystycznych obiektach noclegowych](#)

[Stopień wykorzystania miejsc noclegowych lub pokoi w turystycznych obiektach noclegowych](#)