

Kluby sportowe w województwie małopolskim w 2022 r.

25.07.2023 r.

 **15,9%**

Wzrost liczby osób ćwiczących w klubach sportowych w porównaniu z rokiem 2020

W końcu 2022 r. w województwie małopolskim prowadziło działalność 1,5 tys. klubów sportowych, w których ćwiczyło 118,1 tys. osób. Większość ćwiczących stanowiły osoby w wieku do lat 18. We wszystkich klubach funkcjonowało 2,3 tys. sekcji różnych rodzajów sportów. Działalność klubów angażowała 7,2 tys. pracowników, przy czym kadra szkoleniowa liczyła 6,0 tys. osób.

W 2022 r. działalność klubów sportowych w dużej mierze uwarunkowana była zniesieniem obostrzeń związanych z pandemią COVID-19. Brak wcześniejszych ograniczeń spowodował zwiększenie aktywności klubów sportowych i osób w nich ćwiczących.

Kluby sportowe i ćwiczący w klubach

Tablica 1. Kluby sportowe

Stan w dniu 31 grudnia

Wyszczególnienie	2020	2022	
		w liczbach bezwzględnych	2020=100
Ogółem	1347	1451	107,7
w tym:			
uczniowskie i wyznaniowe	441	455	103,2
uczestniczące we współzawodnictwie sportowym na poziomie ogólnopolskim	682	709	104,0
Sekcje sportowe	2170	2330	107,4
Członkowie klubów	102794	122216	118,9
Ćwiczący w klubach	101932	118149	115,9
w tym:			
do lat 18	74251	84109	113,3
kobiety	25173	30793	122,3
Trenerzy	2908	3565	122,6
Instruktorzy sportowi	1645	1711	104,0
Inne osoby prowadzące zajęcia sportowe	632	696	110,1

W końcu 2022 r. działało 1451 klubów sportowych – o 104 więcej niż w 2020 r. Liczba członków tych organizacji wyniosła 122,2 tys., co oznacza, że w stosunku do 2020 r. przybyło 19,4 tys. osób. Uczniowskie kluby sportowe i kluby wyznaniowe stanowiły 31,4%.

We współzawodnictwie sportowym (w kategoriach juniorskich i wyższych) na poziomie ogólnokrajowym uczestniczyło 48,9% ogólnej liczby klubów.

Liczba osób ćwiczących w klubach sportowych w końcu 2022 r. wyniosła 118,1 tys. i zwiększyła się o 16,2 tys. osób w stosunku do stanu sprzed dwóch lat. Udział mężczyzn w ogólnej liczbie ćwiczących wyniósł 73,9%. Osoby do 18 roku życia stanowiły 71,2%, przy czym wśród mężczyzn – 68,3%, a w przypadku kobiet – 79,3%.

W końcu 2022 r. liczba zawodników zarejestrowanych w ogólnopolskich lub okręgowych związkach sportowych wyniosła 65,2 tys. osób, co stanowiło 55,2% osób ćwiczących w klubach. W porównaniu z 2020 r. liczebność tej grupy wzrosła o 5,7 tys. (o 9,6%). Wśród zawodników związków sportowych znajdowało się 44,4 tys. osób w wieku do 18 lat (68,1%).

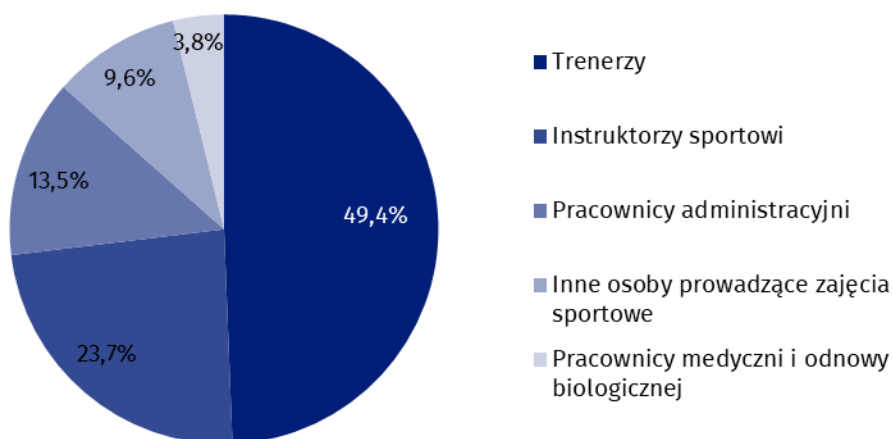
Kadra sportowa

W końcu 2022 r. w klubach sportowych pracowało (łącznie z pracującymi społecznie) 7,2 tys. osób. Kadra szkoleniowa liczyła 6,0 tys. osób (82,7% ogółu pracujących w klubach), a w jej skład wchodziło: 3,6 tys. trenerów, 1,7 tys. instruktorów oraz 0,7 tys. innych osób prowadzących zajęcia sportowe (np. nauczycieli wychowania fizycznego, starszych zawodników). Liczba pracujących w kadrze szkoleniowej w stosunku do 2020 r. wzrosła o 0,8 tys. (o 15,2%). Liczba trenerów zwiększyła się o 22,6%, liczba instruktorów – o 4,0%, a innych osób prowadzących zajęcia sportowe – o 10,1%.

Poza osobami prowadzącymi zajęcia sportowe w klubach sportowych zatrudnionych było 0,3 tys. pracowników medycznych i odnowy biologicznej (o 14,5% więcej niż w 2020 r.) oraz 1,0 tys. pracowników administracyjnych (o 6,2% więcej).

Wykres 1. Struktura pracujących w klubach sportowych w 2022 r.

Stan w dniu 31 grudnia



Sekcje sportowe i ćwiczący w sekcjach

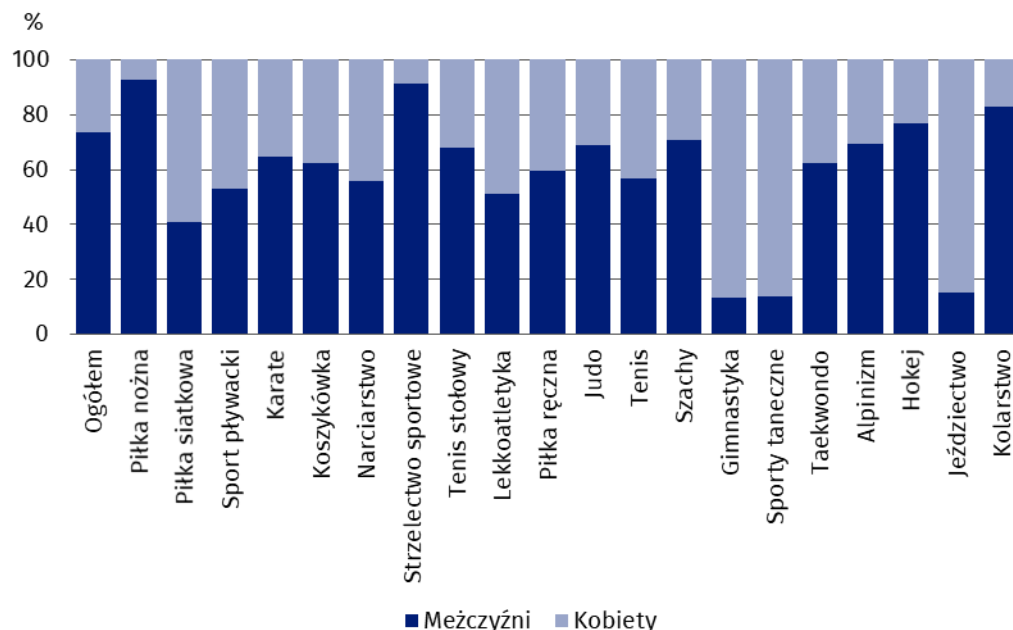
W końcu 2022 r. we wszystkich klubach sportowych było 2,3 tys. sekcji (o 0,2 tys. więcej niż w 2020 r.). Średnio na jeden klub przypadało 1,6 sekcji (tyle samo co w 2020 r.). Biorąc pod uwagę liczbę sekcji, najpopularniejszą dyscypliną sportu była piłka nożna (34,2% ogólnej liczby sekcji). Jednocześnie najwięcej ćwiczących, według rodzajów sportu, przypadających na jedną sekcję, miała wspinaczka wysokogórska (0,6 tys. osób).

W porównaniu z 2020 r. zwiększyła się liczba klubów sportowych oraz liczba ich członków

Liczba osób pracujących w kadrze szkoleniowej klubów sportowych była większa niż w 2020 r.

Wykres 2. Struktura ćwiczących w sekcjach sportowych według płci w wybranych grupach sportów w 2022 r.

Stan w dniu 31 grudnia



Uwaga. Grupy sportów posortowano malejąco według liczby ćwiczących w funkcjonujących w nich sekcjach. Wybrano te grupy, w których liczba ta była większa niż 1000.

W końcu 2022 r. łącznie we wszystkich sekcjach ćwiczyło 126,7 tys. osób – o 17,4 tys. więcej niż w 2020 r. Każda osoba została policzona tyle razy, ile dyscyplin sportu uprawiała. Oznacza to, że 8,5 tys. osób (7,2% ćwiczących w klubach) trenowało więcej niż jeden rodzaj sportu.

Dużym udziałem w ogólnej liczbie ćwiczących charakteryzowały się następujące grupy sportów: piłka nożna – 46,4%, piłka siatkowa – 6,5%, sport pływacki – 4,3% oraz karate – 4,2%. Mężczyźni trenowali głównie piłkę nożną (58,6% ćwiczących mężczyzn), natomiast wśród kobiet najpopularniejsza była piłka siatkowa – (14,6% ćwiczących kobiet).

Piłkę nożną uprawiało 15,4 tys. seniorów i 0,8 tys. senierek – łącznie 45,4% ogólnej liczby seniorów. Wśród młodszych ćwiczących zainteresowanie tą dyscypliną wykazało 46,7% osób – 39,1 tys. juniorów i 3,4 tys. junierek.

Piłkę siatkową trenowało 0,8 tys. seniorów i 0,7 tys. senierek, co łącznie stanowiło 4,2% ogólnej liczby starszych ćwiczących. W grupie juniorskiej ten sport wybrało 2,6 tys. mężczyzn i 4,2 kobiet – łącznie 7,5% juniorów.

Na trenowanie sportów zimowych zdecydowało się 5,3 tys. osób (4,2% ogólnej liczby ćwiczących), wśród których większość stanowili juniorzy i juniorki – 79,3%. Uprawiali oni takie rodzaje sportów jak: narciarstwo wysokogórskie, biathlon zimowy, hokej na lodzie, łyżwiarstwo (figurowe i szybkie), narciarstwo (alpejskie, klasyczne, dowolne), snowboard, sport saneczkowy. Najbardziej popularne było narciarstwo alpejskie i klasyczne, które uprawiało łącznie 3,3 tys. osób, tj. 62,4% trenujących sporty zimowe.

W ciągu dwóch lat największy wzrost liczby ćwiczących (o 6,2 tys.) wystąpił w przypadku piłki nożnej. Duży wzrost (o 1,7 tys.) dotyczył także pływania (w ramach sportu pływackiego) oraz pistoletu (w ramach strzelectwa sportowego; o 1,1 tys.). Dużo ćwiczących ubyło natomiast w takich dyscyplinach sportu jak: tenis (spadek o 0,5 tys.), wspinaczka sportowa (grupa sportowa alpinizm; o 0,4 tys.) oraz piłka ręczna (o 0,3 tys.).

Łączna liczba osób ćwiczących w różnych sekcjach sportowych była większa niż w 2020 r.

Tablica 2. Sekcje sportowe, ćwiczący w sekcjach i kadra szkoleniowa według wybranych grup sportów w 2022 r.

Stan w dniu 31 grudnia

Grupy sportów	Liczba sekcji	Ćwiczący				Kadra szkoleniowa	
		ogółem	w tym kobiety	seniorzy i seniorki	juniorzy i juniorki	ogółem	w tym trenerzy
Ogółem	2330	126660	33561	35690	90970	6351	3734
w tym:							
Piłka nożna	842	58720	4189	16203	42517	2684	2171
Piłka siatkowa	223	8289	4887	1497	6792	397	200
Sport pływacki	64	5474	2581	352	5122	248	97
Karate	52	5289	1871	1285	4004	181	67
Koszykówka	88	3398	1283	521	2877	175	82
Narciarstwo	93	3339	1470	313	3026	273	107
Strzelectwo sportowe	27	3226	286	3103	123	73	40
Tenis stołowy	100	2872	915	727	2145	168	63
Lekkoatletyka	76	2693	1309	828	1865	167	93
Piłka ręczna	76	2569	1044	585	1984	130	70
Judo	34	2259	707	115	2144	84	41
Tenis	39	2084	898	652	1432	121	48
Szachy	47	2076	609	312	1764	89	28
Gimnastyka	25	2032	1763	178	1854	110	40
Sporty taneczne	23	1553	1336	308	1245	71	29
Taekwondo	14	1430	535	273	1157	42	21
Alpinizm	19	1306	400	1236	70	68	7
Hokej	32	1235	283	459	776	67	51
Jeździectwo	36	1148	971	302	846	114	22
Kolarstwo	37	1095	187	678	417	53	27
Akrobatyka	12	979	843	36	943	31	17
Badminton	27	902	389	250	652	48	12
Boks	23	858	186	313	545	48	31
Wu-Shu	11	769	238	248	521	34	9
Kick-boxing	19	725	229	288	437	37	19
Sport motorowy	17	705	104	580	125	83	12
Sport lotniczy	21	627	53	529	98	49	29
Sporty siłowe	20	621	291	510	111	37	12
Kajakarstwo	13	538	204	245	293	45	20
Cheerleading	6	518	509	63	455	17	13

Uwaga. Wybrano te grupy sportów, w których liczba ćwiczących w sekcjach była większa niż 500.

Kluby sportowe w przekroju powiatowym

W końcu 2022 r. liczba klubów sportowych na 10 tys. ludności wyniosła 4,2 (w 2020 r. – 3,9). W czternastu powiatach wskaźnik ten był wyższy od przeciętnej wojewódzkiej, przy czym najwyższy odnotowano w powiecie gorlickim (5,8), a najniższy – w Krakowie (2,5).

Tablica 3. Kluby sportowe według powiatów w 2022 r.

Stan w dniu 31 grudnia

Powiaty	Kluby	Sekcje	Ćwiczący				
			ogółem	2020=100	na 1000 ludności	z liczby ogółem	
						kobiety	osoby do lat 18
Województwo	1451	2330	118149	115,9	34,5	30793	84109
powiaty:							
Bocheński	45	58	2202	100,7	20,6	367	1491
Brzeski	47	66	2681	115,0	29,2	482	2089
Chrzanowski	41	56	3316	107,4	27,7	757	2580
Dąbrowski	23	32	1464	117,9	25,3	146	905
Gorlicki	61	89	3226	113,9	30,5	843	2536
Krakowski	133	201	13465	139,2	44,8	3317	9581
Limanowski	68	116	4677	124,9	35,6	1210	3289
Miechowski	14	21	715	65,8	15,2	149	559
Myślenicki	74	94	6036	119,6	46,6	1459	4602
Nowosądecki	97	129	6149	113,6	28,6	1443	4751
Nowotarski	95	142	5277	107,1	27,8	1175	3540
Olkuski	48	70	3249	110,9	30,4	1085	2578
Oświęcimski	77	97	5063	117,7	33,9	1179	3738
Proszowicki	13	18	667	104,1	15,8	117	485
Suski	35	49	2821	145,3	33,9	701	2217
Tarnowski	96	149	5189	101,2	26,2	1104	3535
Tatrzański	38	79	2316	107,5	34,8	775	1819
Wadowicki	86	138	5617	116,1	35,6	1102	4198
Wielicki	68	86	6655	122,8	46,9	1930	4696
miasta na prawach powiatu:							
Kraków	203	511	30810	114,7	38,4	9828	20365
Nowy Sącz	40	58	2944	82,2	36,5	791	2265
Tarnów	49	71	3610	140,7	34,7	833	2290

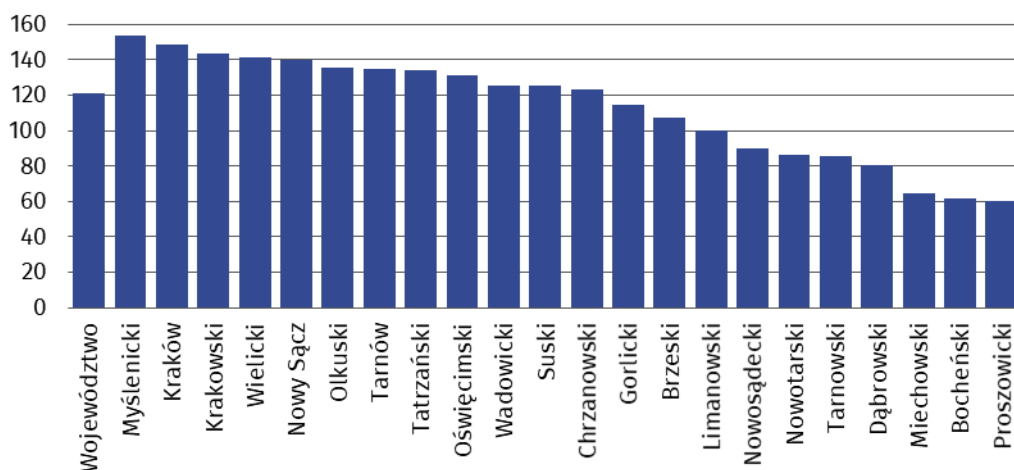
W dziewiętnastu powiatach liczba klubów sportowych była większa niż w 2020 r., przy czym największy procentowy wzrost odnotowano w powiecie suskim (o 29,6%), a największy spadek – w powiecie miechowskim (o 36,4%).

Przeciętnie na jeden klub w województwie przypadało 81,4 ćwiczących. Wyższy wskaźnik odnotowano w Krakowie (151,8) oraz w powiatach: krakowskim (101,2), wielickim (97,9) i myślenickim (81,6).

Wskaźnik aktywności sportowej (liczba ćwiczących w klubach na 1000 ludności¹⁾ w województwie w 2022 r. wyniósł 34,5 (dla mężczyzn – 52,5, a dla kobiet - 17,4). W porównaniu z 2020 r. zwiększył się o 4,8 (odpowiednio o 6,4 i o 3,2). W grupie osób w wieku do lat 18 wskaźnik ten osiągnął wartość 121,0, podczas gdy dwa lata wcześniej wyniósł 107,0. W dziewięciu powiatach liczba ćwiczących w klubach sportowych przypadająca na 1000 ludności była większa niż średnia w województwie. Najwyższy wskaźnik odnotowano w powiecie wielickim (46,9), a najniższy w powiecie miechowskim (15,2).

Wskaźnik kadry szkoleniowej, określający łączną liczbę trenerów, instruktorów oraz innych osób prowadzących zajęcia sportowe, przypadającą na 100 osób ćwiczących w klubie wyniósł 5,1 i pozostał na poziomie notowanym w 2020 r. Najlepsza pod tym względem sytuacja była w powiecie miechowskim (7,4), a niewiele gorsza w Nowym Sączu (6,9) i w powiecie tatrzańskim (6,7). Najniższą wartość omawiany wskaźnik przyjął w powiecie wielickim (3,8).

Wykres 3. Osoby w wieku do lat 18 ćwiczące w klubach sportowych na 1000 osób w tym wieku według powiatów w 2022 r.
Stan w dniu 31 grudnia



W przypadku cytowania danych Głównego Urzędu Statystycznego prosimy o zamieszczenie informacji: „Źródło danych GUS”, a w przypadku publikowania obliczeń dokonanych na danych opublikowanych przez GUS prosimy o zamieszczenie informacji: „Opracowanie własne na podstawie danych GUS”.

¹ Od 2020 roku bazą wyjściową bilansu stanu i struktury ludności są wyniki Narodowego Spisu Powszechnego Ludności i Mieszkań 2021. Na podstawie wyników tego spisu przeliczone zostały dane o stanie i strukturze ludności za rok 2020. Przedstawione wskaźniki dotyczące tego roku uwzględniają to przeliczenie i dlatego różnią się od wcześniej opublikowanych.

W stosunku do 2020 r. wzrósł wskaźnik aktywności sportowej. W dziewięciu powiatach był wyższy od średniej wartości w województwie

Opracowanie merytoryczne:
Urząd Statystyczny w Krakowie
Dyrektor Agnieszka Szlubowska
Tel: 12 420 40 50

Rozpowszechnianie:
Informatorium statystyczne
Tel: 12 36 10 151



krakow.stat.gov.pl



[@Krakow_STAT](https://twitter.com/Krakow_STAT)



[@uskrk](https://www.facebook.com/uskrk)

Powiązane opracowania

[Kultura fizyczna w latach 2019 i 2020](#)

[Kultura fizyczna w Polsce w 2021 roku](#)

Temat dostępny w bazach danych

[Strateg](#) → [Obszary tematyczne](#) → [Kultura; Turystyka; Sport](#)

[Bank Danych Lokalnych](#) → [Kultura fizyczna, sport i rekreacja](#)

Ważniejsze pojęcia dostępne w słowniku

[Ćwiczący](#)

[Członek klubu sportowego](#)

[Inna osoba prowadząca zajęcia sportowe](#)

[Instruktor sportu](#)

[Klub sportowy](#)

[Sekcja sportowa](#)

[Trener sportu](#)