

Podmioty gospodarki narodowej w rejestrze REGON w województwie małopolskim.

Stan na koniec 2023 r.

21.02.2024 r.

↑ 3,9%

Wzrost liczby podmiotów gospodarki narodowej w porównaniu z 2022 r.

W końcu 2023 r. do rejestru REGON wpisanych było 481,1 tys. podmiotów gospodarki narodowej, tj. o 18,1 tys. więcej niż przed rokiem. Najwięcej podmiotów deklaroowało prowadzenie działalności w sekcji handel; naprawa pojazdów samochodowych (90,3 tys.), jednak największy wzrost w odniesieniu do 2022 r. nastąpił w sekcji informacja i komunikacja (o 4,1 tys.).

Ogólna charakterystyka podmiotów gospodarki narodowej

Według stanu w dniu 31 grudnia 2023 r. w krajowym rejestrze urzędowym podmiotów gospodarki narodowej REGON¹ wpisanych było 481,1 tys. podmiotów z terenu województwa małopolskiego, tj. o 3,9% więcej niż przed rokiem. Stanowiły one 9,3% wszystkich jednostek w Polsce. Najwięcej podmiotów deklaroowało prowadzenie działalności w sekcji handel; naprawa pojazdów samochodowych (18,8% ogólnej ich liczby), a największy wzrost w porównaniu z poprzednim rokiem odnotowano w sekcji informacja i komunikacja (o 14,4%).

Zdecydowana większość podmiotów tj. 465,4 tys. (96,7% ogólnej liczby w województwie) należała do sektora prywatnego, natomiast sektor publiczny skupiał 7,2 tys. jednostek (1,5%). W ujęciu rocznym liczba podmiotów zwiększyła się w obu sektorach, odpowiednio o 3,8% i 0,7%. Podmioty sektora prywatnego deklaroowały prowadzenie działalności przede wszystkim w zakresie handlu; naprawy pojazdów samochodowych (19,1% podmiotów tego sektora), budownictwa (16,1%) oraz działalności profesjonalnej, naukowej i technicznej (10,9%). Podmioty sektora publicznego działały głównie w edukacji (50,8% podmiotów tego sektora), obsłudze rynku nieruchomości (12,6%), a także administracji publicznej i obronie narodowej; obowiązkowych zabezpieczeniach społecznych (10,0%).

Wykres 1. Struktura podmiotów gospodarki narodowej według rodzajów działalności w 2023 r.

Stan w dniu 31 grudnia



Dynamika liczby podmiotów gospodarki narodowej była wyższa niż w 2022 r.

Podmioty sektora prywatnego stanowiły 96,7% ogólnej liczby wpisanych podmiotów

Najwięcej podmiotów deklaroowało prowadzenie działalności w sekcji handel; naprawa pojazdów samochodowych

¹ Prezentowane informacje nie obejmują osób prowadzących wyłącznie indywidualne gospodarstwa rolne oraz jednostek lokalnych. W podziale według sektorów własności, sekcji PKD, przewidywanej liczby pracujących – bez podmiotów, dla których informacja o formie własności, rodzaju przeważającej działalności lub przewidywanej liczbie pracujących nie występuje w rejestrze REGON.

Podmioty z siedzibą w województwie małopolskim deklarywały prowadzenie działalności przede wszystkim w zakresie handlu; naprawy pojazdów samochodowych – 90,3 tys. Sukcesywnie obserwujemy spadek udziału podmiotów w sekcji handel; naprawa pojazdów samochodowych w liczbie zarejestrowanych podmiotów (o 3,1 p. proc. w ciągu ostatnich 5 lat). Dużą liczbę podmiotów zarejestrowano również w sekcjach budownictwo – 76,5 tys. oraz działalność profesjonalna, naukowa i techniczna – 51,8 tys. W porównaniu z 2022 r. największy wzrost liczby podmiotów gospodarki narodowej wystąpił w sekcji informacja i komunikacja (o 14,4%).

Liczba pracujących

W województwie małopolskim zdecydowanie przeważały podmioty należące do grupy mikroprzedsiębiorstw tj. podmioty z przewidywaną przy wpisie do rejestru, liczbą pracujących do 9 osób. W końcu 2023 r. ich liczba wyniosła 466,7 tys. (o 4,1% więcej niż przed rokiem) i stanowiła 97,0% ogółu jednostek w województwie (96,9% w 2022 r.). W ciągu roku zmniejszyła się liczba podmiotów małych tj. od 10 do 49 pracujących (o 0,9% do 11,9 tys.), a ich udział wyniósł 2,5% (wobec 2,6% w 2022 r.). Rozpatrywana łącznie liczebność podmiotów średnich i dużych tj. 50 i więcej pracujących, pozostała na zbliżonym poziomie w porównaniu z poprzednim rokiem (2,6 tys., spadek o 0,8%) i stanowiła pozostałe 0,5%.

Tablica 1. Podmioty gospodarki narodowej według przewidywanej liczby pracujących
Stan w dniu 31 grudnia

Lata	Ogółem	Podmioty o liczbie pracujących		
		9 i mniej	10–49	50 i więcej
2022	463034	448482	11962	2590
2023	481106	466678	11858	2570

Formy prawne

Podobnie jak w latach poprzednich w rejestrze REGON przeważały osoby fizyczne prowadzące działalność gospodarczą, które stanowiły 73,5% ogólnej liczby podmiotów. Ich liczba na koniec grudnia 2023 r. wyniosła 353,6 tys. (o 13,3 tys. więcej niż przed rokiem), co oznacza wzrost o 3,9%. Jednocześnie na koniec 2023 r. rejestr obejmował 127,5 tys. osób prawnych i jednostek organizacyjnych niemających osobowości prawnej, a ich liczba wzrosła w ujęciu rocznym o 3,9%.

Łączna liczba spółek wpisanych do rejestru REGON na koniec 2023 r. wyniosła 86,8 tys. Rejestr obejmował 58,1 tys. spółek handlowych (12,1% ogólnej liczby podmiotów) i 28,3 tys. spółek cywilnych (5,9%). W ujęciu rocznym zarówno liczba spółek handlowych, jak i cywilnych zwiększyła się odpowiednio o 6,0% i o 0,1%.

Wśród spółek handlowych odnotowano 44,5 tys. podmiotów z kapitałem prywatnym krajowym (o 5,5% więcej niż rok wcześniej) oraz 6,8 tys. spółek z udziałem kapitału zagranicznego (o 2,4% więcej), a ponadto 0,4 tys. spółek państwowych osób prawnych (o 1,1% mniej), 0,2 tys. spółek samorządu terytorialnego (3,0% więcej) i 0,1 tys. spółek Skarbu Państwa (o 2,8% więcej).

W ogólnej liczbie spółek handlowych 85,7% stanowiły spółki kapitałowe, a pozostałe 14,3% – spółki osobowe. W strukturze spółek według form prawnych najczęściej było spółek z ograniczoną odpowiedzialnością – 84,0% wszystkich wpisanych do rejestru spółek handlowych.

Według form prawnych w ujęciu rocznym odnotowano wzrost liczby spółek akcyjnych (o 10,1%) oraz spółek z ograniczoną odpowiedzialnością (o 7,8%).

Mikroprzedsiębiorstwa stanowiły 97,0% ogólnej liczby podmiotów

Liczba mikroprzedsiębiorstw wzrosła o 4,1%

W rejestrze REGON było wpisanych 86,8 tys. spółek, co oznacza wzrost o 4,0% w porównaniu z 2022 r.

Wśród spółek handlowych przeważały spółki z ograniczoną odpowiedzialnością

Jednocześnie, w porównaniu z końcem 2022 r. zaobserwowano spadek liczby spółek komandytowych (o 5,7%), partnerskich (o 3,4%), jawnych (o 2,2%) oraz komandytowo-akcyjnych (o 2,0%). Liczba przedsiębiorstw państwowych pozostała na tym samym poziomie (10).

Ponadto w końcu omawianego okresu w rejestrze było 11,9 tys. stowarzyszeń i organizacji społecznych (więcej o 6,2% niż w 2022 r.), 3,6 tys. fundacji (więcej o 7,0%) oraz 0,7 tys. spółdzielni (mniej o 0,8%).

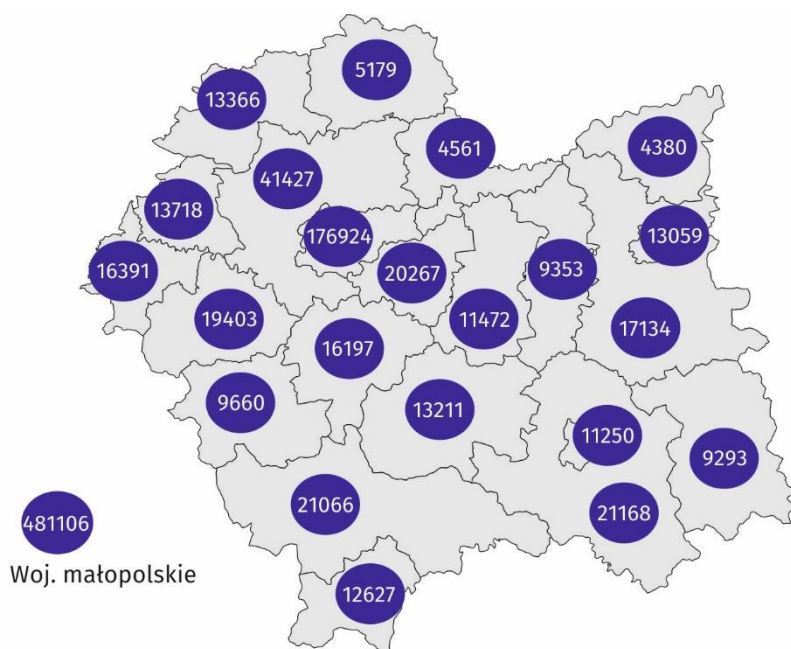
Koncentracja podmiotów gospodarki narodowej i poziom przedsiębiorczości

Kraków pozostaje najatrakcyjniejszym miejscem do prowadzenia działalności gospodarczej w regionie, ze względu na potencjał demograficzny, rozbudowaną infrastrukturę i rozwinięty sektor usług biznesowych. Zarejestrowano tu najwięcej podmiotów gospodarki narodowej – 176,9 tys. (o 5,2% więcej niż w 2022 r.). Stanowiły one 36,8% wszystkich jednostek w województwie. W dwóch pozostałych miastach na prawach powiatu, tj. w Tarnowie i Nowym Sączu zarejestrowano odpowiednio 13,1 tys. i 11,3 tys. podmiotów (wzrost po 1,7%).

W Krakowie zarejestrowano ponad 1/3 wszystkich podmiotów w województwie

Mapa 1. Podmioty gospodarki narodowej według powiatów w 2023 r.

Stan w dniu 31 grudnia



Największe skupienie podmiotów gospodarki narodowej było na terenie Krakowa, gdzie na jeden km² przypadało 541 podmiotów. W Nowym Sączu omawiany wskaźnik wyniósł 195, a w Tarnowie 180. Wyłączając miasta na prawach powiatu duża koncentracja podmiotów (przekraczająca średnią dla województwa – 32 jednostek na jeden km²) wystąpiła w powiecie wielickim (49), oświęcimskim (40), chrzanowskim (37) oraz krakowskim (34). Najniższym wskaźnikiem charakteryzowały się powiaty dąbrowski i miechowski (po 8).

Największa koncentracja podmiotów wystąpiła w Krakowie (541 jednostek na jeden km²)

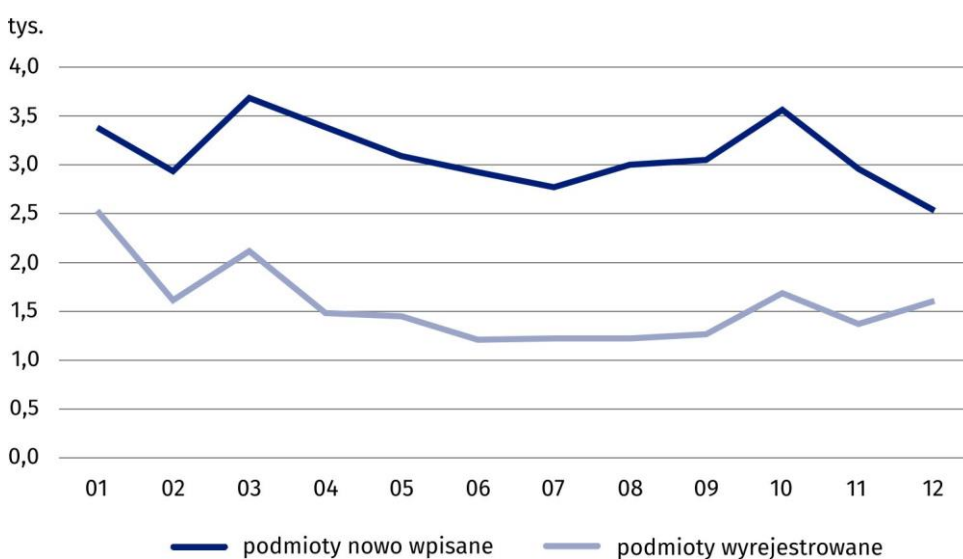
O poziomie przedsiębiorczości świadczy liczba podmiotów na 1000 ludności zamieszkałej na danym terenie. Na koniec 2023 r. na 1000 mieszkańców województwa (ludność według stanu w dniu 30 czerwca) przypadało 140 podmiotów gospodarki narodowej (rok wcześniej – 135). Najwyższy wskaźnik przedsiębiorczości odnotowano w Krakowie (220). Najmniej podmiotów na 1000 ludności zarejestrowanych było w powiecie dąbrowskim (76). Terytorialne rozmieszczenie podmiotów potwierdza, że przedsiębiorczość rozwija się zwłaszcza na obszarach zurbanizowanych, atrakcyjnych pod względem turystycznym, dysponujących dobrą infrastrukturą oraz kapitałem ludzkim.

Podmioty nowo wpisane, wyrejestrowane i z zawieszoną działalnością

W 2023 r. do rejestru REGON wpisanych zostało 37,3 tys. nowych podmiotów (o 0,7% mniej niż rok wcześniej), w tym 30,1 tys. osób fizycznych prowadzących działalność gospodarczą i 4,7 tys. spółek handlowych. Najwięcej nowych podmiotów zarejestrowano w sekcji budownictwo – 6,7 tys. (pomimo spadku ich liczby w porównaniu z 2022 r. o 5,7%). Stanowiły one 18,0% ogólnej liczby nowo zarejestrowanych podmiotów.

W ciągu roku wykreślono z rejestru REGON 18,8 tys. jednostek prawnych (o 2,5% mniej niż w roku poprzednim), w tym 16,4 tys. osób fizycznych prowadzących działalność gospodarczą oraz 1,5 tys. spółek handlowych. Najwięcej podmiotów wyrejestrowano w sekcji budownictwo – 4,1 tys. (21,6% ogólnej liczby wykreśleń), tj. 2,8% więcej niż w 2022 r.

Wykres 2. Podmioty gospodarki narodowej nowo wpisane i wyrejestrowane w 2023 r.

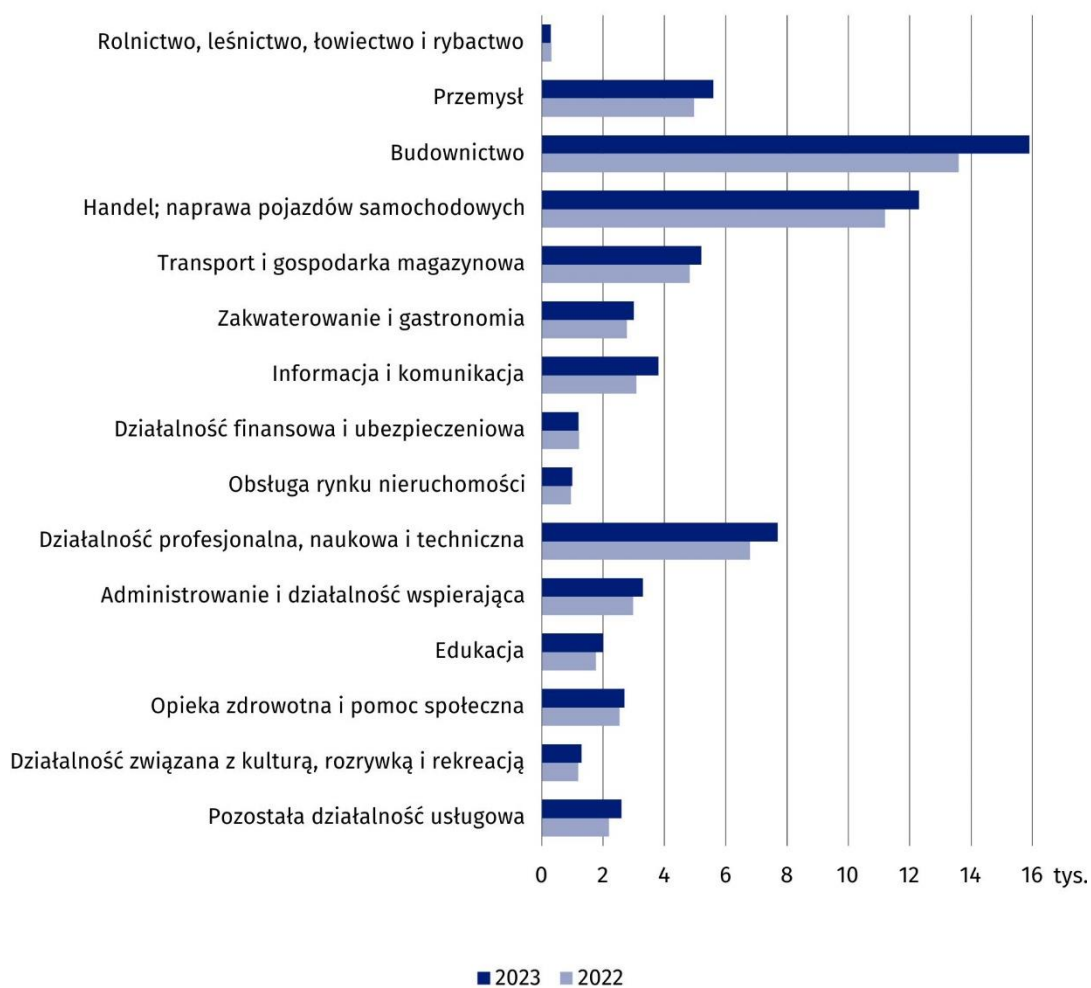


W końcu omawianego roku w województwie na każde 100 nowo wpisanych podmiotów przypadało 50 wykreśleń z rejestru REGON.

W rejestrze REGON 67,8 tys. podmiotów gospodarki narodowej miało zawieszoną działalność (o 12,3% więcej niż przed rokiem). Wśród nich 63,4 tys. to osoby fizyczne prowadzące działalność gospodarczą (o 12,4% więcej), a 3,4 tys. to spółki handlowe (o 12,3% więcej). Podmioty z zawieszoną działalnością stanowiły 14,1% ogólnej liczby podmiotów figurujących w rejestrze, tj. o 1,1 p. proc. więcej niż w końcu 2022 r. Najwięcej podmiotów z zawieszoną działalnością odnotowano w budownictwie – 15,9 tys. (23,4% ogólnej liczby zawieszonych podmiotów), tj. 16,6% więcej niż w poprzednim roku.

O 12,3% wzrosła liczba podmiotów z zawieszoną działalnością

Wykres 3. Podmioty gospodarki narodowej z zawieszoną działalnością w rejestrze REGON
Stan w dniu 31 grudnia



W przypadku cytowania danych Głównego Urzędu Statystycznego prosimy o zamieszczenie informacji: „Źródło danych GUS”, a w przypadku publikowania obliczeń dokonanych na danych opublikowanych przez GUS prosimy o zamieszczenie informacji: „Opracowanie własne na podstawie danych GUS”.

Opracowanie merytoryczne:
Urząd Statystyczny w Krakowie
Dyrektor Agnieszka Szlubowska
Tel: 12 420 40 50

Rzeczoznawca:
Informatorium statystyczne
Tel: 12 361 01 51



krakow.stat.gov.pl



[@Krakow_STAT](https://twitter.com/Krakow_STAT)



[@uskrk](https://www.facebook.com/uskrk)

Powiązane opracowania

[Zmiany strukturalne grup podmiotów gospodarki narodowej w rejestrze REGON w województwie małopolskim, 2022 r.](#)

[Zmiany strukturalne grup podmiotów gospodarki narodowej w rejestrze REGON, 2022 r. \(publikacja GUS\)](#)

Temat dostępny w bazach danych

[Bank Danych Lokalnych → Podmioty gospodarki narodowej, przekształcenia własnościowe i strukturalne](#)
[Liczba podmiotów w rejestrze Regon \(tablice\)](#)

Ważniejsze pojęcia dostępne w słowniku

[Podmiot gospodarki narodowej](#)

[Numer identyfikacyjny REGON](#)

[Forma prawna](#)

[Forma własności](#)

[Rodzaj działalności przeważającej](#)

[Sektor prywatny](#)

[Sektor publiczny](#)