

Działalność gospodarcza podmiotów z kapitałem zagranicznym w województwie małopolskim w 2017 r.

W 2017 r. w województwie małopolskim liczba podmiotów z kapitałem zagranicznym spadła w porównaniu z 2016 r., co przełożyło się na niewielki ubytek zaangażowanego kapitału przy większej liczbie pracujących. Nakłady na pozyskanie aktywów trwałych i nowych środków trwałych również zmalały w ujęciu rocznym. Zmniejszyła się liczba podmiotów prowadzących działalność eksportową oraz importową, podczas gdy wartość zrealizowanego eksportu i importu wzrosła. Wyniki finansowe były lepsze niż przed rokiem.

Liczba podmiotów

W województwie małopolskim według stanu w końcu grudnia 2017 r. badana zbiorowość podmiotów z kapitałem zagranicznym liczyła 1813 jednostek, co oznacza spadek o 149 podmiotów, tj. o 7,6% w skali roku, ale wzrost o 23,2% w stosunku do 2010 r. Kraków skupiał 78,0% podmiotów z kapitałem za-

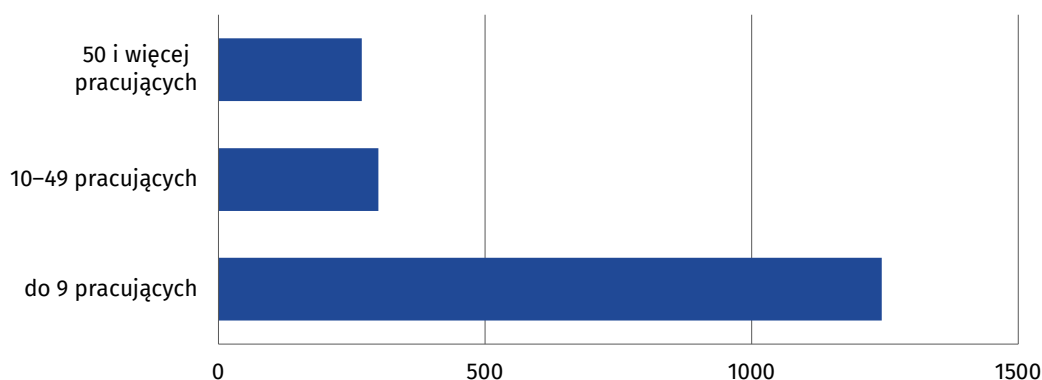
granicznym (1415). Podmioty mające siedzibę w województwie małopolskim stanowiły 7,8% ogólnej liczby podmiotów z udziałem kapitału zagranicznego w Polsce (przed rokiem 7,5%), co lokuje województwo za mazowieckim, śląskim, wielkopolskim i dolnośląskim.

Ze względu na wielkość podmiotów, struktura badanej zbiorowości nie uległa istotnym zmianom w stosunku do roku poprzedniego. Znacznie przeważały mikroprzedsiębiorstwa (przedsiębiorstwa o liczbie pracujących do 9 osób), których było 1244, tj. 68,6% ogólnej liczby podmiotów. Podmiotów o liczbie pracujących od 10 do 49 było 300, tj. 16,5%. Podmioty o liczbie pracujących 50 i więcej osób stanowiły 14,8%. Duże podmioty (o liczbie pracujących powyżej 249 osób), stanowiące około 5% wszystkich podmiotów z udziałem kapitału zagranicznego, były miejscem pracy dla 102,6 tys. osób, czyli 77,6% ogólnej liczby pracujących.

Tablica 1. Podmioty z udziałem kapitału zagranicznego według klas wielkości
Stan w dniu 31 XII

Lata	Liczba podmiotów			
	ogółem	o liczbie pracujących do 9 osób	o liczbie pracujących 10–49 osób	o liczbie pracujących powyżej 50 osób
2016	1962	1385	319	258
2017	1813	1244	300	269

Wykres 1. Podmioty z udziałem kapitału zagranicznego według klas wielkości w 2017 r.
Stan w dniu 31 XII



Tablica 2. Kapitał

Wyszczególnienie		Kapitał podmiotów			
		ogółem	o liczbie pracujących do 9 osób	o liczbie pracujących 10–49 osób	o liczbie pracujących powyżej 50 osób
Kapitał podstawowy	2016	17444,7	1253,4	651,2	15540,1
	2017	17311,0	962,9	651,9	15696,2
w tym:					
krajowy	2016	900,4	329,3	49,9	521,1
	2017	700,8	188,8	25,3	486,8
zagraniczny	2016	16413,7	924,1	601,3	14888,3
	2017	16465,7	774,1	625,6	15066,0

Pod względem formy prawnej, podobnie jak przed rokiem, zdecydowanie przeważały spółki z ograniczoną odpowiedzialnością – 90,5% ogólnej liczby podmiotów z kapitałem zagranicznym. Spółki akcyjne stanowiły 3,9%, natomiast spółki komandytowe i komandytowo-akcyjne łącznie 3,8%.

W strukturze podmiotów według sekcji PKD, najczęściej przedsiębiorstw z kapitałem zagranicznym prowadziło działalność w handlu hurtowym i detalicznym; naprawie pojazdów samochodowych (24,4% ogólnej ich liczby), a w dalszej kolejności w przemyśle (około 16%), w informacji i komunikacji (ponad 13%), w działalności profesjonalnej, naukowej i technicznej oraz w budownictwie (po 10,3%).

Kapitał

Wartość kapitału podstawowego zaangażowanego w podmiotach z udziałem kapitału zagranicznego w województwie małopolskim w końcu 2017 r. wyniosła 17311,0 mln zł i była niższa o 0,8% niż rok wcześniej, ale wyższa o 57,5% niż w 2010 r. W skali kraju kapitał ten stanowił 7,9% (przed rokiem 7,8%). Podmioty z udziałem kapitału zagranicznego mające

siedzibę na terenie miasta Krakowa skupiały 60,0% (10392 mln zł) wyżej wymienionej wartości kapitału podstawowego w województwie małopolskim.

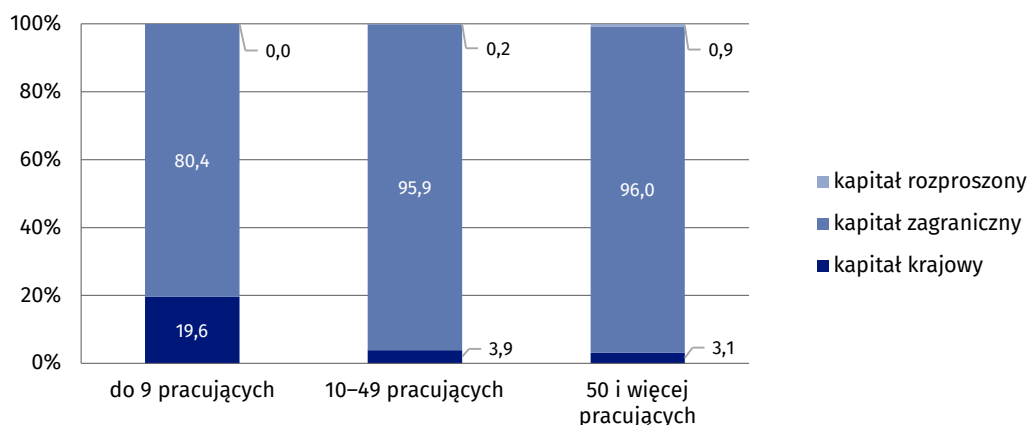
W strukturze kapitału podstawowego gros stanowił kapitał zagraniczny – 95,1%, ponadto 4,0% kapitał krajowy, a niewielką część (0,8%) – kapitał rozproszony. Wartość kapitału zagranicznego w stosunku do roku 2016 nieco wzrosła (o 0,3%) i wyniosła 16465,7 mln zł.

Do podmiotów o liczbie pracujących 50 i więcej należało 91,5% łącznej wartości kapitału zagranicznego, do podmiotów o liczbie pracujących 10–49 osób – 3,8%, a do mikroprzedsiębiorstw – 4,7%. Większa część (61,3%) podstawowego kapitału zagranicznego zaangażowanego w województwie małopolskim została ulokowana w podmiotach mających siedzibę w Krakowie – 10086,9 mln zł. W porównaniu z rokiem 2016 kapitał ten pochodził z krajów Unii Europejskiej (w 94,7%).

Kapitał zagraniczny zaangażowany w województwie małopolskim w końcu 2017 r. pochodził od udziałowców z 75 krajów. Udział kapitału z krajów Unii Europejskiej w ogólnej wielkości kapitału

Wykres 2. Struktura kapitału podstawowego według rodzaju i klas wielkości podmiotów z udziałem kapitału zagranicznego w 2017 r.

Stan w dniu 31 XII



zagranicznego wyniósł 95,3%, przy czym w podmiotach o liczbie pracujących 10 i więcej osób – 96,2%, a w podmiotach o liczbie pracujących do 9 osób – 77,1%. Z krajów OECD (szerszej grupy krajów niż UE) pochodziło 98,2% zaangażowanego kapitału zagranicznego, przy czym w podmiotach o liczbie pracujących 10 i więcej osób – 98,5%, a w mikroprzedsiębiorstwach – 92,6%. Kapitał o najwyższej wartości pochodził z Holandii, a w dalszej kolejności z Luksemburga, Wielkiej Brytanii, Niemiec, Francji i Szwajcarii.

Pracujący

W końcu 2017 r. w województwie małopolskim w podmiotach z udziałem kapitału zagranicznego pracowało 132,2 tys. osób, tj. o 2,7% więcej w porównaniu z 2016 r. Pracujący w województwie małopolskim stanowili 6,7% wszystkich pracujących w tego typu jednostkach w kraju.

W stosunku do roku poprzedniego w podmiotach dużych (o liczbie pracujących 250 i więcej osób) i średnich (50–249 osób) liczba pracujących wzrosła łącznie o 3,3% do 123,5 tys., podczas gdy w podmiotach małych (o liczbie pracujących do 49 osób) – spadła o 5,4% do 8,8 tys., w tym w mikroprzedsiębiorstwach – o 7,3% do 2,0 tys. osób.

Podmioty duże i średnie, stanowiące niecałe 15% wszystkich podmiotów z kapitałem zagranicznym, były miejscem pracy dla 93,4% ogólnej liczby pracujących w jednostkach z udziałem kapitału zagranicznego. Przeciętnie, podmiot z kapitałem zagranicznym według stanu na koniec 2017 r. zatrudniał 73 osoby, przy czym podmiot duży – 1140 osób, podmiot średni – 116 osób, mały – 6 osób, w tym mikro – 2 osoby.

Nakłady na aktywa trwałe i nowe środki trwałe

W 2017 r. nakłady na pozyskanie aktywów trwałych w województwie małopolskim przez podmioty z udziałem kapitału zagranicznego były niższe o 24,1%

niż w poprzednim roku i wyniosły 3712,8 mln zł, tj. 4,4% wydatków ogólnokrajowych (przed rokiem 5,2%). Wartość nakładów inwestycyjnych poniesionych na nowe środki trwałe (3107,8 mln zł) była o 2,2% mniejsza niż w 2016 r.

Ponad połowę (52,1%) ogólnej kwoty nakładów na pozyskanie aktywów trwałych zainwestowały podmioty mające siedzibę na terenie Krakowa – 1934,9 mln zł, co oznacza spadek w stosunku do 2016 r. o 36,4%. W dalszej kolejności pod względem wielkości omawianych nakładów znalazły się: powiat krakowski (564,3 mln zł), wadowicki (271,7 mln zł) i wielicki (265,5 mln zł).

W strukturze podmiotów według klas wielkości, najwięcej na inwestycje przeznaczyły jednostki duże i średnie o liczbie pracujących 50 i więcej osób – 92,0%, a następnie mikroprzedsiębiorstwa z udziałem w nakładach wynoszącym 4,4%. Udział podmiotów małych o liczbie pracujących 10–49 wyniósł 3,6% nakładów.

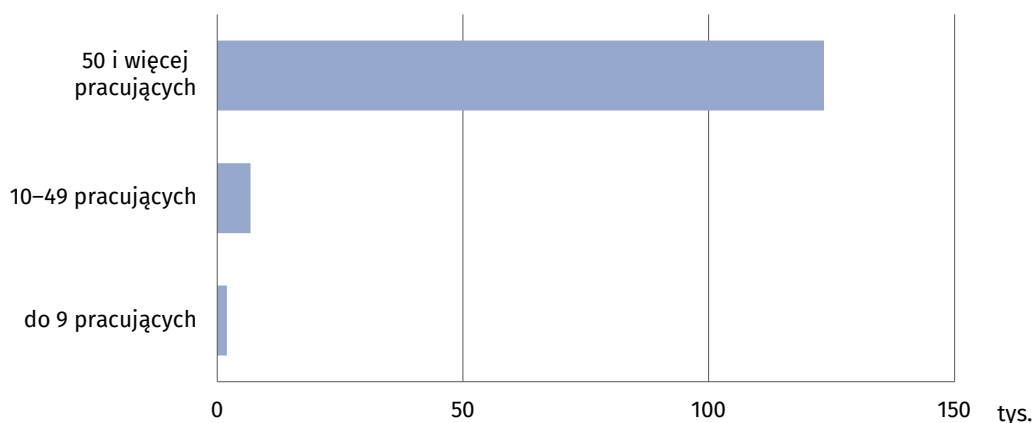
Działalność inwestycyjną prowadziło 679 jednostek, co stanowiło 37,5% ogólnej liczby podmiotów z kapitałem zagranicznym w województwie. W porównaniu z poprzednim rokiem liczba podmiotów realizujących inwestycje zmniejszyła się o 6,2%.

Przeciętnie, w 2017 r. podmiot z terenu województwa małopolskiego wydatkował na pozyskanie aktywów trwałych 5,5 mln zł (w kraju – 8,0 mln zł), czyli o 1,3 mln zł mniej niż w 2016 r.

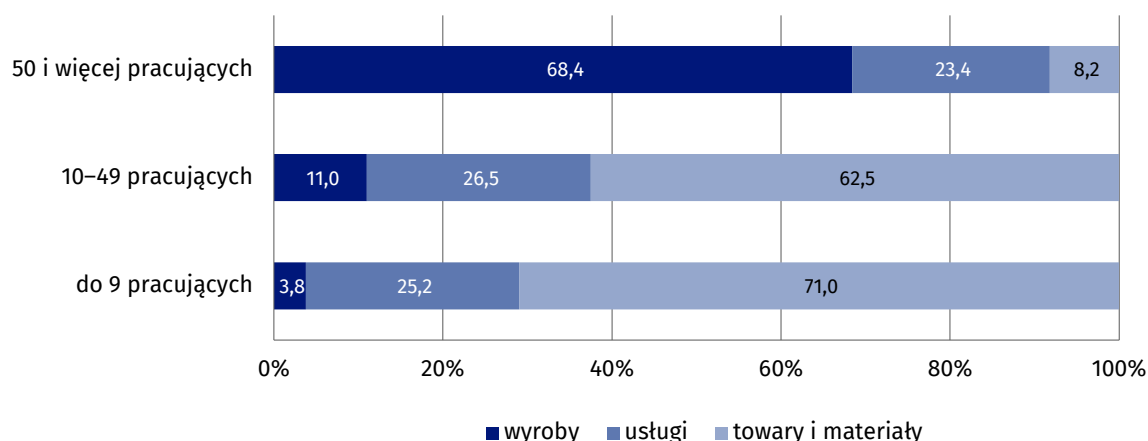
Działalność eksportowa i importowa

W 2017 r. 831 podmiotów z udziałem kapitału zagranicznego eksportowało swoje produkty lub towary i materiały, czyli 45,8% wszystkich badanych podmiotów z terenu województwa małopolskiego. Rok wcześniej działalność eksportową wykazało 856 podmiotów. Wśród podmiotów do 9 pracujących 32,6% prowadziło aktywność eksportową (405), a wśród podmiotów o liczbie pracujących 10 i więcej osób – prawie 3/4 (426).

Wykres 3. Pracujący według klas wielkości podmiotów z kapitałem zagranicznym w 2017 r.
Stan w dniu 31 XII



Wykres 4. Struktura wartości eksportu według rodzaju i klas wielkości podmiotów z udziałem kapitału zagranicznego w 2017 r.



Wartość eksportu zrealizowana przez podmioty z udziałem kapitału zagranicznego wyniosła 30697,2 mln zł i była o 8,5% wyższa niż w 2016 r. W strukturze eksportu dominował eksport wyrobów – 62,9% wartości eksportu ogółem (przed rokiem 65,5%). Pozostała część eksportu przypadła na eksport usług – 23,6% (rok wcześniej 21,8%) i eksport towarów i materiałów – 13,5% (w 2016 r. 12,7%). Jednostki o liczbie pracujących 10 i więcej osób zrealizowały 97,4% ogólnej wartości eksportowej.

Eksport do jednostki macierzystej lub jednostek powiązanych w ramach grupy kapitałowej lub grupy przedsiębiorstw, do której należał badany podmiot (tzw. eksport wewnątrzgrupowy) w 2017 r. stanowił 34,5% eksportu ogółem (wobec 28,9% w 2016 r.).

Działalność importową wykazało 826 podmiotów z udziałem kapitału zagranicznego z siedzibą w województwie małopolskim (o 4 mniej niż rok wcześniej). Podmioty zajmujące się importem stanowiły 45,6% ogólnej liczby prezentowanych jednostek z kapitałem zagranicznym, przy czym wśród podmiotów do 9 pracujących niemal 1/3 to impor-

terzy, a wśród podmiotów o liczbie pracujących 10 i więcej osób – 72,8%.

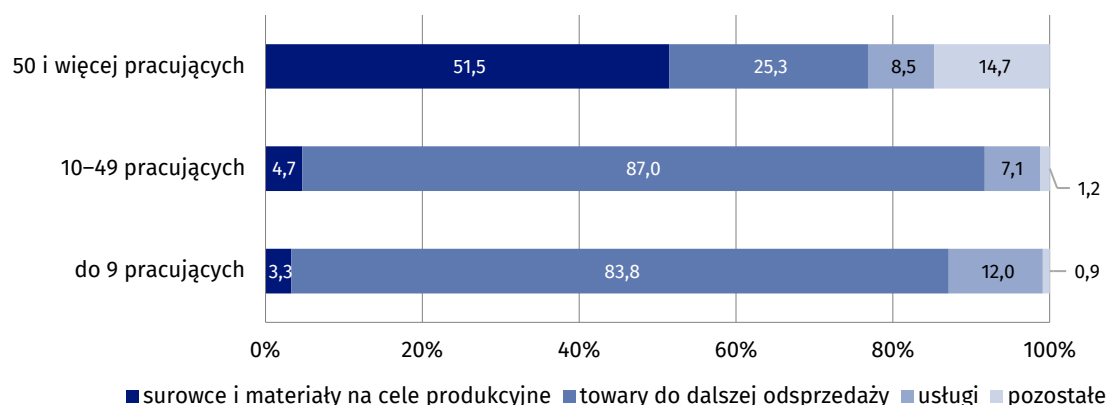
Wartość importu wyniosła 28204,6 mln zł i była wyższa o 12,8% w porównaniu z rokiem 2016. Import surowców, materiałów i półfabrykatów na cele produkcyjne stanowił prawie połowę (49,9%) importu ogółem (przed rokiem 50,8%), import towarów do dalszej odsprzedaży – 36,0% (rok wcześniej 33,3%), a import usług – 9,4% (analogicznie – 9,1%). Z ogólnej wartości importu 95,8% przypadało na podmioty zatrudniające 10 i więcej pracujących.

Import od jednostki macierzystej bądź jednostek powiązanych w ramach grupy kapitałowej lub grupy przedsiębiorstw – tzw. import wewnątrzgrupowy stanowił 20,6% zrealizowanego importu ogółem (rok wcześniej 10,8%).

Wyniki finansowe

W 2017 r. w województwie małopolskim podmioty z udziałem kapitału zagranicznego uzyskały przychody z całokształtu działalności w wysokości 88581,2 mln zł (o 6,1% wyższe niż w 2016 r.).

Wykres 5. Struktura wartości importu według rodzaju i klas wielkości podmiotów z udziałem kapitału zagranicznego w 2017 r.



Przychody ze sprzedaży wyrobów i usług na eksport stanowiły 29,6% ogólnej kwoty przychodów, podobnie jak rok wcześniej. Tak jak przed rokiem podmioty o liczbie pracujących 10 i więcej osób wypracowały 95,8% ogólnej kwoty przychodów. Koszty uzyskania przychodów z całokształtu działalności wzrosły o 5,8% w stosunku do roku poprzedniego i wyniosły 84205,6 mln zł. Przeważającą część kosztów (95,9%) wygenerowały przedsiębiorstwa zatrudniające 10 i więcej pracujących.

Podmioty z udziałem kapitału zagranicznego wypracowały dodatni wynik finansowy, zarówno w ujęciu brutto, jak i netto. Wynik brutto wyniósł 4375,5 mln zł i był o 13,2% większy niż przed rokiem, natomiast wynik netto – 3307,9 mln zł, co oznacza wzrost na przestrzeni roku o 4,2%. Zysk netto wykazało 960 jednostek (spośród 1763 objętych badaniem finansów w 2017 r.). W porównaniu z 2016 r. udział podmiotów, które osiągnęły zysk netto w ogólnej liczbie wyżej wymienionych jednostek wzrósł z 50,4% do 54,5%.

Podstawowym źródłem danych wykorzystanym do scharakteryzowania zbiorowości podmiotów, w których udziały posiadały podmioty zagraniczne jest roczne sprawozdanie statystyczne podmiotów z udziałem kapitału zagranicznego (KZ). Badaniem objęto podmioty prowadzące działalność gospodarczą, w których w końcu roku 2017 ulokowany był kapitał zagraniczny, niezależnie od ich formy prawnej i klasy wielkości. Prezentowane dane nie uwzględniają podmiotów prowadzących działalność bankową, maklerską, ubezpieczeniową oraz towarzystw inwestycyjnych i emerytalnych, szkół wyższych, gospodarstw indywidualnych w rolnictwie, a także samodzielnych publicznych zakładów opieki zdrowotnej i instytucji kultury posiadających osobowość prawną.

Z uwagi na konieczność zachowania tajemnicy statystycznej (art. 38, ust. 2. ustawy z dnia 29 czerwca 1995 r. o statystyce publicznej, Dz. U. 2016, poz. 1068, z późniejszymi zmianami) nie można w niniejszym opracowaniu opublikować niektórych przekrojów i agregacji danych

z zakresu kapitału zagranicznego zlokalizowanego w województwie małopolskim.

Sumy niektórych danych mogą być różne od wielkości „ogółem”. Wynika to z zaokrągleń dokonywanych przy uogólnianiu wyników badania.

Szczegółowe informacje metodologiczne można znaleźć w publikacji GUS „Działalność gospodarcza podmiotów z kapitałem zagranicznym” na stronie internetowej <http://stat.gov.pl>.

Różnica w wielkościach prezentowanych w publikacji ogólnopolskiej w porównaniu z danymi zawartymi w niniejszej notatce (z wyłączeniem danych dotyczących działalności eksportowej i importowej województwa małopolskiego) wynika z faktu, że w publikacji GUS nie zawarto danych dotyczących podmiotów prowadzących działalność zakwalifikowaną do sekcji A i K („Rolnictwo, leśnictwo, łowiectwo i rybactwo” oraz „Działalność finansowa i ubezpieczeniowa”).

Opracowanie **Anna Dziedzic**
a.dziedzic@stat.gov.pl | tel. 12 361 01 18

Informacja dla mediów **Renata Ptak**
r.ptak@stat.gov.pl | tel. 12 361 01 51

