

Działalność gospodarcza podmiotów z kapitałem zagranicznym w województwie małopolskim w 2020 r.

15.02.2022 r.

↓ 3,9%

Spadek liczby podmiotów, z kapitałem zagranicznym

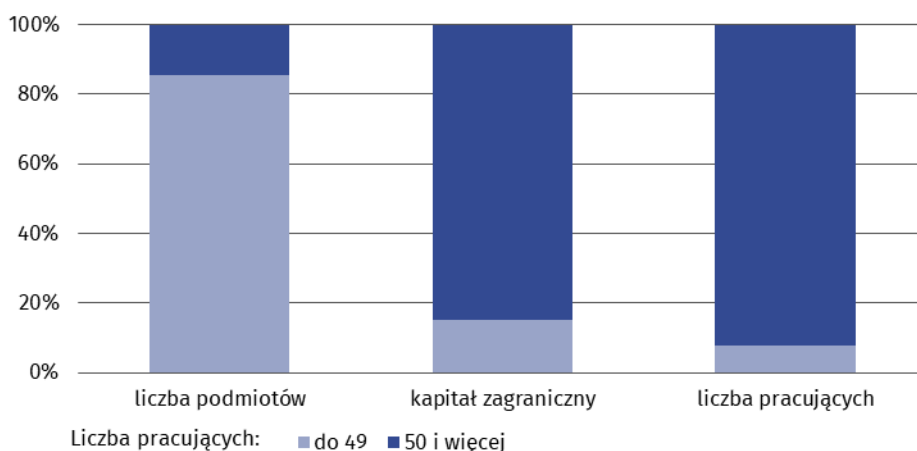
Liczba podmiotów z udziałem kapitału zagranicznego zmniejszyła się w ujęciu rocznym. Odnotowano spadek ulokowanego w nich kapitału. Liczba pracujących w tego typu podmiotach również spadła. Nakłady inwestycyjne były znacznie mniejsze niż przed rokiem. Przychody oraz koszty ich uzyskania zmalały, a większość podmiotów objętych badaniem finansów wykazywała zysk netto.

Liczba podmiotów

Według stanu w końcu grudnia 2020 r. badana zbiorowość liczyła 1976 podmiotów, co oznacza spadek o 81 jednostek w ujęciu rocznym, tj. o 3,9%. Podmioty z siedzibą w województwie małopolskim stanowiły 11,0% wszystkich badanych przedsiębiorstw z udziałem kapitału zagranicznego w Polsce (przed rokiem 8,1%). Zdecydowana większość omawianych podmiotów miała siedzibę w Krakowie.

W zbiorowości podmiotów z kapitałem zagranicznym dominowały mikroprzedsiębiorstwa i małe jednostki o liczbie pracujących do 49 osób, które stanowiły 85,5% ogólnej liczby badanych przedsiębiorstw. Pozostałe 14,5% stanowiły podmioty średnie (50–249 osób pracujących) i duże (250 i więcej osób). Najwięcej podmiotów prowadziło działalność gospodarczą związaną z handlem; naprawą pojazdów samochodowych, a w dalszej kolejności z informacją i komunikacją, przetwórstwem przemysłowym, działalnością profesjonalną, naukową i techniczną oraz budownictwem. Wyżej wymienione sekcje skupiały łącznie 70,7% podmiotów.

Wykres 1. Struktura podmiotów z kapitałem zagranicznym według wybranych zmiennych i klas wielkości w 2020 r.



Liczba podmiotów spadła o 3,9% w skali roku

Wartość kapitału podstawowego zmalała o 2,7% w ujęciu rocznym

Kapitał

Wartość kapitału podstawowego ulokowanego w podmiotach wyniosła 14,0 mld zł i była niższa o 2,7% niż rok wcześniej. W skali kraju kapitał ten stanowił 6,0% (przed rokiem 6,1%).

Analogicznie do liczby podmiotów, większość kapitału zagranicznego koncentrowała się w stolicy województwa.

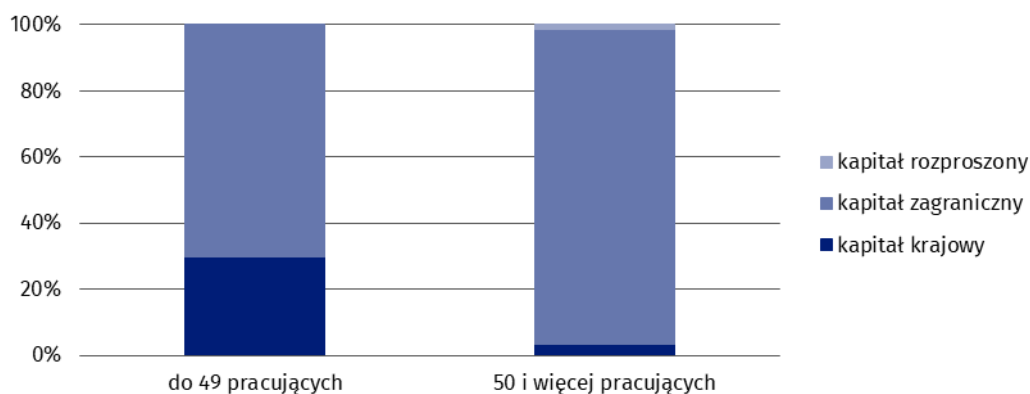
Tablica 1. Kapitał podstawowy
Stan w dniu 31 grudnia

Wyszczególnienie		Ogółem	Podmioty o liczbie pracujących	
			do 49	50 i więcej
Ogółem w mln zł	2019	14339,4	1314,6	13024,8
	2020	13959,0	2689,0	11270,0
w tym:				
krajowy	2019	1809,6	98,8	1710,8
	2020	1169,9	802,1	367,8
zagraniczny	2019	12361,8	1198,5	11163,3
	2020	12638,2	1886,6	10751,6

W strukturze kapitału podstawowego kapitał zagraniczny stanowił 90,5%, krajowy – 8,4%, a rozproszony – 1,1%. W porównaniu z poprzednim rokiem wartość kapitału zagranicznego wzrosła o 2,2%, a kapitału krajowego obniżyła się o 35,4%. Przedsiębiorcy angażowali kapitał chętniej niż przed rokiem w działalność podmiotów o liczbie pracujących do 49.

Ponad 90% udziału w kapitale podstawowym ogółem miał kapitał zagraniczny

Wykres 2. Struktura kapitału podstawowego według rodzaju oraz liczby pracujących w 2020 r.



Z końcem roku do podmiotów o liczbie pracujących 50 i więcej należało 80,7% łącznej wartości kapitału zagranicznego, a do podmiotów o liczbie pracujących do 49 osób – pozostałe 19,3%. W podmiotach z kapitałem zagranicznym o liczbie pracujących 50 i więcej mających siedzibę w województwie ulokowane było 11,3 mld zł, w tym w Krakowie – 8,4 mld zł.

Kapitał zagraniczny zainwestowany w województwie pod koniec roku pochodził z 64 krajów. Udział kapitału z krajów Unii Europejskiej w ogólnej wielkości kapitału zagranicznego wyniósł 88,2%. Z krajów OECD pochodziło 96,9% zaangażowanego kapitału zagranicznego. Kraje, które ulokowały w województwie kapitał o największej wartości to: Holandia (przeszło połowa wielkości ogółem), a następnie Luksemburg (11,0%), Niemcy (6,8%), Francja (4,6%) oraz Wielka Brytania (3,5%).

Pracujący

W końcu 2020 r. w podmiotach z kapitałem zagranicznym pracowało 133,8 tys. osób, tj. o 2,6% mniej niż przed rokiem. Było to 6,4% wszystkich pracujących w tego typu jednostkach w kraju. W ujęciu rocznym w przedsiębiorstwach dużych (250 i więcej osób) i średnich (50–249 osób) liczba pracujących łącznie spadła o 3,1% do 123,3 tys., a w podmiotach małych (10–49 osób) – wzrosła o 5,8% do 7,0 tys. Jednocześnie w mikroprzedsiębiorstwach (do 9 osób) zmniejszyła się ona o 1,3% do 3,4 tys. osób.

Podmioty duże i średnie, które stanowiły 14,5% wszystkich badanych podmiotów, były miejscem pracy dla 92,2% ogólnej liczby pracujących w przedsiębiorstwach z kapitałem zagranicznym. Podmioty małe stanowiły odpowiednio 15,7% i zatrudniały 5,3% pracujących, a mikroprzedsiębiorstwa – 69,8% i skupiały około 2,5% pracujących. Przeciętnie podmiot zatrudniał 68 osób, przy czym podmiot duży – 1011 osób, średni – 114 osób, mały – 23 osoby, a mikroprzedsiębiorstwo – 2 osoby.

Nakłady inwestycyjne

Nakłady na pozyskanie aktywów trwałych przez podmioty z kapitałem zagranicznym były niższe o 24,1% niż w poprzednim roku i wyniosły 3,4 mld zł, tj. 3,9% wydatków ogólnokrajowych (przed rokiem 4,6%). Relacja nakładów inwestycyjnych na nowe środki do rzeczowych aktywów trwałych ukształtowała się na poziomie 16,6% (wobec 20,4% w 2019 r.).

Z ogólnej kwoty nakładów na pozyskanie środków trwałych najwięcej – 47,7% zainwestowały podmioty mające siedzibę w Krakowie (1,6 mld zł, o 38,5% mniej niż rok wcześniej), a w dalszej kolejności podmioty z siedzibą w powiecie krakowskim (0,7 mld zł), wielickim (0,3 mld zł) i w Tarnowie (0,2 mld zł).

W strukturze podmiotów według klas wielkości, najwięcej na inwestycje przeznaczyły jednostki duże (o liczbie pracujących 250 i więcej) – 65,9% ogólnej kwoty nakładów, a następnie średnie (o liczbie pracujących 50–249) – 21,5% i mikroprzedsiębiorstwa (do 9 pracujących) – 6,7%. Najmniejszy był udział podmiotów małych (o liczbie pracujących 10–49), który wyniósł pozostałe 5,9% ogólnej wielkości nakładów na aktywa trwałe.

Działalność inwestycyjną prowadziło 785 przedsiębiorstw, czyli 39,7% ich ogólnej liczby. W porównaniu z poprzednim rokiem liczba podmiotów realizujących inwestycje zmniejszyła się o 8,4%. Przeciętnie podmiot prowadzący działalność inwestycyjną wydatkował na pozyskanie środków trwałych 4,3 mln zł (w kraju – 8,0 mln zł), czyli o 0,9 mln zł mniej niż przed rokiem.

Podstawowe wyniki finansowe

Podmioty z kapitałem zagranicznym uzyskały przychody ogółem w wysokości 91,5 mld zł, czyli o 2,4% niższe niż 2019 r., w tym przychody ze sprzedaży wyrobów i usług na eksport stanowiły 34,1%. Podmioty o liczbie pracujących 10 i więcej wypracowały 95,4% ogólnej kwoty przychodów. Koszty uzyskania przychodów ogółem spadły o 2,5% w stosunku do roku poprzedniego i wyniosły 86,9 mld zł. Przeważającą część kosztów (95,3%) wygenerowały przedsiębiorstwa zatrudniające 10 i więcej osób.

Omawiane podmioty wypracowały dodatni wynik finansowy, tak w ujęciu brutto, jak i netto. Wynik brutto wyniósł 4,5 mld zł i był niższy o 0,2% niż przed rokiem, natomiast wynik netto – 3,5 mld zł, tj. mniej o 1,8%. Zysk netto wykazało 1050 jednostek spośród 1940 objętych badaniem finansów.

Podmioty mające siedzibę w Krakowie uzyskały przychody ogółem w wysokości 61,8 mld zł, co stanowiło 67,6% wielkości wojewódzkiej. Następne pod względem wielkości przychodów były podmioty z siedzibą w powiecie krakowskim i wielickim (odpowiednio 11,9% i 10,2% udziału). Koszty uzyskania przychodów podmiotów mających siedzibę w Krakowie wyniosły 59,0 mld zł, a zysk netto wykazało 800 przedsiębiorstw spośród 1560 objętych badaniem (rok wcześniej 865).

W skali roku liczba osób pracujących spadła o 2,6%

Nakłady na pozyskanie aktywów trwałych były znacznie niższe niż przed rokiem


Liczba podmiotów realizujących inwestycje obniżyła się o 8,4%


Spadły zarówno przychody, jak i koszty ich uzyskania, a wynik finansowy brutto był nieco niższy niż rok wcześniej


W przypadku cytowania danych Głównego Urzędu Statystycznego prosimy o zamieszczenie informacji: „Źródło danych GUS”, a w przypadku publikowania obliczeń dokonanych na danych opublikowanych przez GUS prosimy o zamieszczenie informacji: „Opracowanie własne na podstawie danych GUS”.

Opracowanie merytoryczne:
Urząd Statystyczny w Krakowie
Dyrektor Agnieszka Szlubowska
Tel: 12 420 40 50

Rozpowszechnianie:
Informatorium statystyczne
Tel: 12 36 10 151

 krakow.stat.gov.pl

 [@Krakow_STAT](https://twitter.com/Krakow_STAT)

 [@uskrk](https://www.facebook.com/uskrk)

Powiązane opracowania

[Działalność gospodarcza przedsiębiorstw z kapitałem zagranicznym w 2020 r.](#)

[Zeszyt metodologiczny. Badania przedsiębiorstw niefinansowych](#)

Temat dostępny w bazach danych

[Bank Danych Lokalnych → Podmioty gospodarki narodowej, przekształcenia własnościowe i strukturalne](#)

[→ Podmioty z udziałem kapitału zagranicznego](#)

Ważniejsze pojęcia dostępne w słowniku

[Kapitał \(fundusz\) podstawowy](#)

[Kapitał rozproszony](#)

[Aktywa trwałe](#)