

W LICZBACH
MAŁOPOLSKIE
WOJEWÓDZTWO

IN FIGURES
VOIVODSHIP
MAŁOPOLSKIE

2024

Kraków 2024



Urząd Statystyczny
w Krakowie

Opracowanie merytoryczne

Content-related works

Urząd Statystyczny w Krakowie, Dział Opracowań Regionalnych

Statistical Office in Kraków, Regional Studies Division

pod kierunkiem

supervised by

Agnieszki Szlubowskiej

Autor

Author

Marta Klósek

Tłumaczenie

Translation

Marcin Łacic

Skład i opracowanie graficzne

Typesetting and graphics

Marta Klósek

Projekt okładki

Cover design

Karolina Rudnik

ISSN 2658–0586

Publikacja dostępna na stronie internetowej

Publication available on website

<http://krakow.stat.gov.pl>

Przy publikowaniu danych US – prosimy o podanie źródła

When publishing the SO data – please indicate the source

Podział administracyjny. Geografia Administrative division. Geography	2
Ludność Population	4
Ruch naturalny Vital statistics	5
Prognoza ludności Population projection	6
Bezpieczeństwo publiczne Public safety	7
Rynek pracy Labour market	8
Wynagrodzenia Wages and salaries	10
Ceny Prices	11
Gospodarstwa domowe Households	13
Mieszkania Dwellings	14
Infrastruktura komunalna Municipal infrastructure	15
Edukacja i wychowanie Education	16
Kultura Culture	17
Turystyka Tourism	18
Ochrona zdrowia i pomoc społeczna Health care and social welfare	19
Spółeczeństwo informacyjne Information society	20
Stan i ochrona środowiska Environmental protection	21
Rolnictwo Agriculture	22
Przemysł Industry	23
Budownictwo Construction	24
Transport Transport	25
Finanse przedsiębiorstw. Inwestycje Finances of enterprises. Investments	26
Finanse publiczne Public finance	27
Podmioty gospodarki narodowej Entities of the national economy	28
Wybrane dane o powiatach w 2023 r. Selected data on powiats in 2023	29
Wybrane dane o miastach na prawach powiatu w 2023 r. Selected data on cities with powiat status in 2023	32
Województwo małopolskie na tle innych województw w 2023 r. Małopolskie Voivodship against the background of other voivodships in 2023	34

Najdalej wysunięte punkty granicy województwa:

Extreme points of the voivodship's border:



Źródło: dane Głównego Urzędu Geodezji i Kartografii.

Source: data of the Head Office of Geodesy and Cartography.

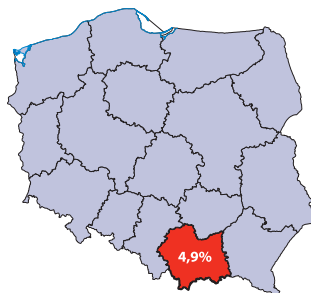
Jednostki administracyjne województwa (stan w dniu 31 grudnia)

Administrative units of the voivodship (as of 31 December)

Powiaty	19	Powiats
Miasta na prawach powiatu	3	Cities with powiat status
Gminy ogółem	182	Total gminas
miejskie	14	urban
miejsko-wiejskie	50	urban-rural
wiejskie	118	rural
Miejscowości	2012	Localities
w tym miasta	64	of which towns
Sołectwa	1911	Village administrator's offices

Udział powierzchni województwa w powierzchni kraju (stan w dniu 1 stycznia 2024 r.)

Share of voivodship's area in the country area (as of 1 January 2024)



Źródło: dane Głównego Urzędu Geodezji i Kartografii.

Source: data of the Head Office of Geodesy and Cartography.

Najwyższe szczyty górskie

The highest mountain peaks

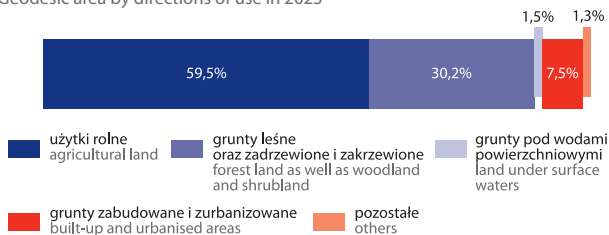
	Pasma górskie Mountain range	Wzniesienie nad poziomem morza w m Elevation above the sea level in m
Rysy	Tatry	2499
Mięguszowiecki Szczyt	Tatry	2438
Świnica	Tatry	2301
Wołowiec	Tatry	2064
Kasprowy Wierch	Tatry	1987
Giewont	Tatry	1894
Babia Góra	Beskid Żywiecki	1723
Turbacz	Gorce	1314
Radziejowa	Beskid Sądecki	1267
Jaworzyna Krynicka	Beskid Sądecki	1114
Wysokie Skałki	Pieniny	1050
Trzy Korony	Pieniny	982
Leskowiec	Beskid Mały	918
Lubomir	Beskid Makowski	904

Źródło: dane Głównego Urzędu Geodezji i Kartografii.

Source: data of the Head Office of Geodesy and Cartography.

Powierzchnia geodezyjna według kierunków wykorzystania w 2023 r.

Geodesic area by directions of use in 2023



Większe rzeki^{ab}

Principal rivers^{ab}

	Długość w km Length in km	
	ogółem total	w województwie of which in voivodship
Wisła	1020	228
Przemsza	87	10
Skawa	98	98
Raba	131	131
Szreniawa	87	87
Dunajec	249	249
Wisłoka	173	11

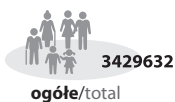
a O powierzchni zlewni w województwie małopolskim powyżej 500 km². b Uszeregowane w porządku hydrograficznym.

Źródło: dane Regionalnego Zarządu Gospodarki Wodnej w Krakowie.

a Of drainage basin area in Małopolskie voivodship more than 500 km². b Listed according to hydrographic order.

Source: data of the Regional Water Management Board in Kraków.

Ludność w 2023 r.
(stan w dniu 31 grudnia)
Population in 2023
(as of 31 December)



Kobiety na 100 mężczyzn w 2023 r.
(stan w dniu 31 grudnia)
Females per 100 males in 2023
(as of 31 December)



Ludność (stan w dniu 31 grudnia)
Population (as of 31 December)

	2015	2023	
Ludność w wieku nieprodukcyjnym na 100 osób w wieku produkcyjnym			Non-working age population per 100 persons of working age
mężczyźni	60	68	males
kobiety	74	82	females
Ludność na km ²	222	226	Population per km ²

Struktura ludności w 2023 r. (stan w dniu 31 grudnia)
Structure of population in 2023 (as of 31 December)

według płci
by sex



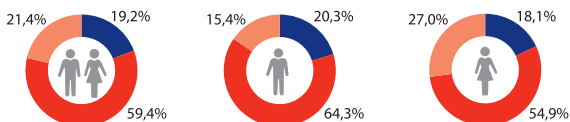
według miejsca zamieszkania
by place of residence



według biologicznych grup wieku
by biological age groups



według ekonomicznych grup wieku
by economic age groups



wiek:
age: ■ przedprodukcyjny pre-working ■ produkcyjny working ■ poprodukcyjny post-working

Ruch naturalny ludności

Vital statistics of population

	2015	2023	
Małżeństwa	17457	14697	Marriages
Rozwody	4780	4078	Divorces
Urodzenia żywe	34721	28323	Live births
Zgony	31384	32777	Deaths
Przyrost naturalny	3337	-4454	Natural increase

Ruch naturalny na 1000 ludności

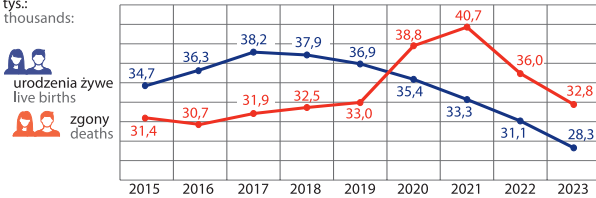
Vital statistics per 1000 population

Małżeństwa	5,2	4,3	Marriages
Rozwody	1,4	1,2	Divorces
Urodzenia żywe	10,3	8,3	Live births
Zgony	9,3	9,6	Deaths
Przyrost naturalny	1,0	-1,3	Natural increase

Ruch naturalny ludności

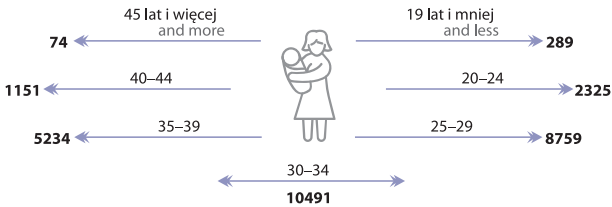
Vital statistics

w tys.:
in thousands:



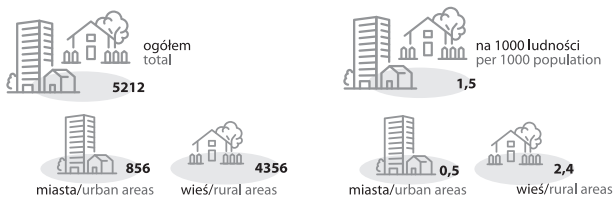
Urodzenia żywe według wieku matki w 2023 r.

Live births by age of mother in 2023



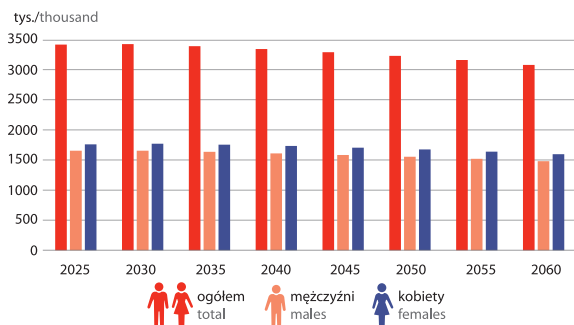
Saldo migracji na pobyt stały w 2023 r.

Net migration for permanent residence in 2023



Prognoza ludności (stan w dniu 31 grudnia)

Population projection (as of 31 December)



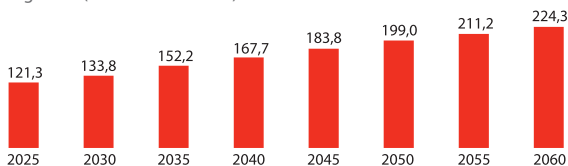
Prognoza ludności w wieku (stan w dniu 31 grudnia):

Population projection by age (as of 31 December):

	przedprodukcyjnym pre-working	produkcyjnym working	poprodukcyjnym post-working
2025	654,8	2017,8	750,6
2030	627,3	2018,0	787,3
2035	583,5	1988,8	825,8
2040	546,3	1923,3	879,8
2045	534,0	1813,6	947,9
2050	530,1	1699,9	1006,1
2055	525,8	1600,7	1040,2
2060	510,3	1536,9	1037,3

Indeks starości^a (stan w dniu 31 grudnia)

Ageing ratio^a (as of 31 December)

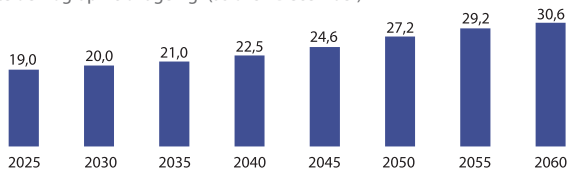


a Osoby w wieku 65 lat i więcej na 100 osób w wieku 0–14 lat.

a Persons aged 65 and more per 100 persons aged 0–14.

Współczynnik starości demograficznej^a (stan w dniu 31 grudnia)

Rate demographic of ageing^a (as of 31 December)



a Osoby w wieku 65 lat i więcej w ogólnej liczbie ludności.

a Persons aged 65 and more in total population.

Przestępstwa stwierdzone przez Policję w zakończonych postępowaniach przygotowawczych

Ascertained crimes by the Police in completed preparatory proceedings

	2015	2023	
Ogółem	69300	71588	Total
w tym przeciwko:			of which against:
życiu i zdrowiu	1191	1014	life and health
bezpieczeństwu powszechnemu i bezpieczeństwu w komunikacji	6119	4561	public safety and safety in transport
wolności, wolności sumienia	2090	2108	freedom, freedom of conscience
rodzinie i opiece	2038	2662	family and guardianship
mieniu	34866	31543	property

Wskaźnik wykrywalności sprawców przestępstw w %

Rate of detectability of delinquents in ascertained crimes in %

	2015	2023	
Ogółem	67,1	75,3	Total
w tym przeciwko:			of which against:
życiu i zdrowiu	77,7	86,2	life and health
bezpieczeństwu powszechnemu i bezpieczeństwu w komunikacji	98,1	98,3	public safety and safety in transport
wolności, wolności sumienia	83,2	79,3	freedom, freedom of conscience
rodzinie i opiece	98,7	100,0	family and guardianship
mieniu	46,2	53,9	property

Źródło: dane Komendy Głównej Policji.

Source: data of the National Police Headquarters.

Wypadki drogowe

Road accidents



2015	2023
3839	2211

Kolizje

Collisions



2015	2023
27264	27348

Ofiary

Casualties



2015	2023
4817	2678

w tym śmiertelne/of which fatalities



2015	2023
198	117

Źródło: dane Komendy Głównej Policji.

Source: data of the National Police Headquarters.

Aktywność ekonomiczna ludności w wieku 15–89 lat

(przeciętne roczne)

Economic activity of the population aged 15–89 (annual averages)

	2015	2023	
Aktywni zawodowo w tys.	1368	1558	Economically active persons in thousands
w tym kobiety	619	721	of which women
w tym w wieku produkcyjnym ^a	1322	1498	of which at working age ^a
pracujący	1270	1522	employed persons
bezrobotni ^b	98	36	unemployed persons ^b
Bierni zawodowo w tys.	1097	1148	Economically inactive persons in thousands
w tym kobiety	670	683	of which women

a, b W wieku: a – mężczyźni – 18–64 lata, kobiety – 18–59 lat, b – 15–74 lata.

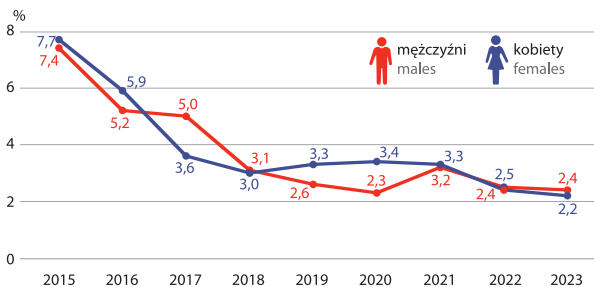
Źródło: Badanie Aktywności Ekonomicznej Ludności (BAEL).

a, b Aged: a – men – 18–64, women – 18–59, b – 15–74.

Source: Labour Force Survey (LFS).

Stopa bezrobocia ludności w wieku 15–89 lat według płci (przeciętne roczne)

Unemployment rate of the population aged 15–89 by sex (annual averages)



Bierni zawodowo w wieku 15–74 lata według wybranych przyczyn

bierności w 2023 r. (przeciętne roczne)

Economically inactive persons aged 15–74 by selected reasons of inactivity in 2023 (annual averages)

Ogółem w tys.	938	Total in thousands
w tym osoby nieposzukujące pracy	934	of which persons not searching for a job
w tym z powodu:		of which due to:
obowiązki rodzinne i związane z prowadzeniem domu	94	family and household responsibilities
nauka, uzupełnianie kwalifikacji	229	education, training
emerytura	434	retirement
choroba, niepełnosprawność	94	illness, disability

Bezrobotni zarejestrowani

Registered unemployed persons

	2015	2023	
Ogółem (stan w dniu 31 grudnia)	119601	60947	Total (as of 31 December)
w tym kobiety	64189	33010	of which women
Nowo zarejestrowani	170029	99449	Newly registered
Wyrejestrowani	189455	102881	Removed
Oferty pracy	83904	74308	Job offers
Bezrobotni zarejestrowani na 1 ofertę pracy (stan w dniu 31 grudnia)	40	18	Registered unemployed persons per job offer (as of 31 December)
Stopa bezrobocia rejestrowanego w % (stan w dniu 31 grudnia)	8,3	4,2	Registered unemployment rate in % (as of 31 December)

Źródło: dane Ministerstwa Rodziny, Pracy i Polityki Społecznej.

Source: data of the Ministry of Family, Labour and Social Policy.

Bezrobotni zarejestrowani będący w szczególnej sytuacji na rynku pracy^a

Registered unemployed persons with a specific situation on the labour market^a

długotrwale bezrobotni
long-term unemployed



2015	2023
65889	27826

do 30. roku życia
aged up to 30



2015	2023
39696	16448

powyżej 50. roku życia
aged over 50



2015	2023
29641	15512

posiadający co najmniej 1 dziecko
do 6. roku życia
with at least one child aged up to 6



2015	2023
18079	9797

posiadający co najmniej 1 dziecko
niepełnosprawne do 18. roku życia
with at least one disabled child
aged up to 18



2015	2023
109	113

korzystający ze świadczeń
pomocy społecznej
benefitting from social assistance



2015	2023
1278	923

niepełnosprawni/disabled persons



2015	2023
7271	4287

^a Stan w dniu 31 grudnia.

Źródło: dane Ministerstwa Rodziny, Pracy i Polityki Społecznej.

^a As of 31 December.

Source: data of the Ministry of Family, Labour and Social Policy.

Przeciętne miesięczne wynagrodzenia brutto w sektorze przedsiębiorstw^a w zł

Average monthly gross wages and salaries in enterprise sector^a in PLN

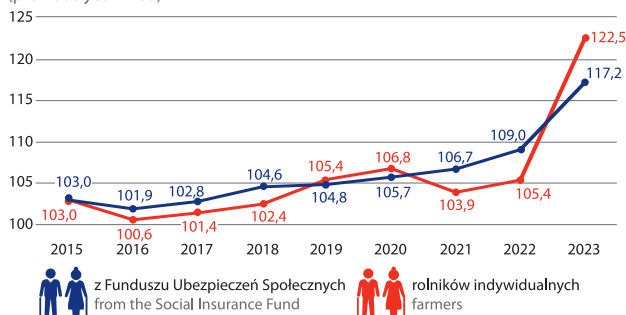
	2015	2023	
Ogółem	3876,04	7797,50	Total
w tym:			of which:
przemysł	4017,26	7245,16	industry
w tym przetwórstwo przemysłowe	3825,12	6828,48	of which manufacturing
budownictwo	3701,08	6376,79	construction
handel; naprawa pojazdów samochodowych ^Δ	3174,14	6518,18	trade; repair of motor vehicles ^Δ
transport i gospodarka magazynowa	3125,08	6789,59	transportation and storage
zakwaterowanie i gastronomia ^Δ	2599,32	5204,71	accommodation and catering ^Δ
informacja i komunikacja	6909,01	13646,90	information and communication
działalność profesjonalna, naukowa i techniczna	6347,68	10633,85	professional, scientific and technical activities
administrowanie i działalność wspierająca ^Δ	3055,20	6550,53	administrative and support service activities

a Dotyczy przedsiębiorstw o liczbie pracujących powyżej 9 osób.
a Concerns enterprises employing more than 9 persons.

Dynamika przeciętnej miesięcznej emerytury i renty brutto^a

(rok poprzedni=100)

Dynamics of average monthly gross retirement pay and pension^a
(previous year=100)



a Bez emerytur i rent wypłacanych przez MON, MSWiA, MS oraz realizowanych na mocy umów międzynarodowych.

Źródło: dane Zakładu Ubezpieczeń Społecznych i Kasy Rolniczego Ubezpieczenia Społecznego.

a Excluding retirement pay and pensions paid by the Ministry of National Defence, the Ministry of the Interior and Administration, the Ministry of Justice as well as realized on the basis of international agreements.

Source: data of the Social Insurance Institution and Agricultural Social Insurance Fund.

Wskaźnik cen towarów i usług konsumpcyjnych (rok poprzedni=100)

Price indices of consumer goods and services (previous year=100)

	2015	2023	
Ogółem	99,2	111,8	Total
w tym:			of which:
żywność i napoje bezalkoholowe	98,6	114,4	food and non-alcoholic beverages
napoje alkoholowe i wyroby tytoniowe	101,3	111,1	alcoholic beverages and tobacco
odzież i obuwie	95,8	106,6	clothing and footwear
mieszkanie	100,6	115,2	housing
zdrowie	102,0	107,8	health
transport	90,9	99,6	transport
rekreacja i kultura	101,3	112,4	recreation and culture
edukacja	100,5	114,0	education

Przeciętne ceny skupu ważniejszych produktów rolnych

Average procurement prices of major agricultural products

Ziarno zbóż (bez siewnego) – za 1 dt w zł:

Cereal grain (excluding sowing seed) – per dt in PLN:

pszenica
wheat



2015	2023
63,42	92,78

żyto
rye



2015	2023
50,61	75,38

owies i mieszanki zbożowe
oats and cereal mixtures



2015	2023
42,47	73,40

ziemniaki
potatoes



2015	2023
49,10	120,63

Żywiec rzeźny – za 1 kg wagi żywej w zł:

Animals for slaughter – per kg of live weight in PLN:

bydło
cattle



2015	2023
6,32	10,03

trzoda chlewna
pigs



2015	2023
4,19	8,19

drób
poultry



2015	2023
3,81	5,39

mleko krowie za 1 hl w zł
cows' milk per hl in PLN



2015	2023
107,76	197,20

Ceny detaliczne wybranych towarów (w zł)

Retail prices of selected goods (in PLN)

chleb pszenno-żytni – za 0,5 kg
wheat-rye bread – per 0.5 kg



2015	2023
2,29	5,38

mleko krowie spożywcze
o zawartości tłuszczu 3–3,5%,
sterylizowane – za 1 l
cows' milk, fat content 3–3.5%,
sterilised – per l



2015	2023
2,83	4,58

makaron jajeczny – za 400 g
egg pasta – per 400 g



2015	2023
3,96	6,62

kurczęta patroszone – za 1 kg
disembowelled chicken – per kg



2015	2023
7,02	14,46

ser dojrzewający – za 1 kg
ripening cheese – per kg



2015	2023
18,50	33,39

jaja kurze świeże – za 1 szt.
hen eggs, fresh – per piece



2015	2023
0,47	1,00

masło świeże o zawartości tłuszczu
ok. 82,5% – za 200 g
fresh butter, fat content 82,5% – per
200 g



2015	2023
4,28	7,04

cukier biały kryształ – za 1 kg
white sugar, crystallised – per 1 kg



2015	2023
2,31	6,10

benzyna silnikowa bezołowiowa
95-oktanowa – za 1 l
unleaded 95 octane motor petrol
– per l



2015	2023
4,63	6,57

zimna woda z miejskiej sieci wodo-
ciągowej – za 1 m³
cold water by municipal
water supply system – per m³



2015	2023
4,02	5,38

Podstawowe dane o gospodarstwach domowych

Basic data on households

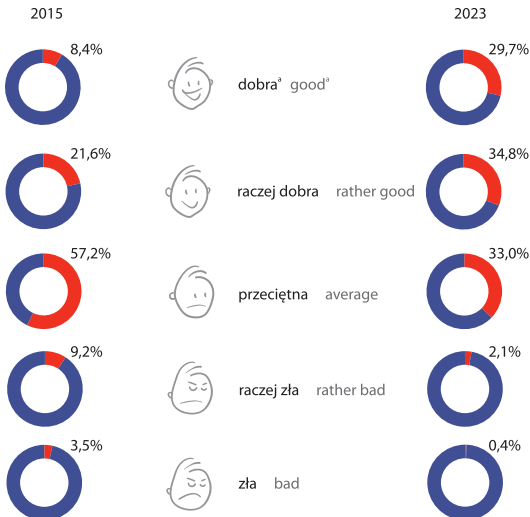
	2015	2023 ^a	
Przeciętny miesięczny dochód rozporządzalny na 1 osobę w zł	1305,45	2789,94	Average monthly available income per capita in PLN
w tym:			of which:
z pracy najemnej	700,09	1675,35	from hired work
z pracy na własny rachunek	127,16	402,56	from self-employment
ze świadczeń społecznych	388,90	667,51	from social benefits
w tym dochód do dyspozycji	1269,38	2755,37	of which disposable income
Przeciętne miesięczne wydatki na 1 osobę w zł	985,77	1435,47	Average monthly expenditures per capita in PLN

a Dane za 2023 r. pochodzące z badania budżetów gospodarstw domowych zostały uogólnione w oparciu o wyniki Narodowego Spisu Powszechnego Ludności i Mieszkań 2021, uwzględniając dodatkowo strukturę ludności według wieku i płci, w związku z czym nie są one wprost porównywalne z analogicznymi danymi za lata wcześniejsze.

a Data for 2023 obtained from the Household Budget Survey were generalized on the basis of the results of the National Population and Housing Census 2021, taking additionally into account the structure of the population by age and gender, and are not directly comparable with the data for previous years.

Subiektywna ocena sytuacji materialnej gospodarstw domowych

Subjective evaluation of material situation of households



a W roku 2015 – bardzo dobra.
a In 2015 – very good.

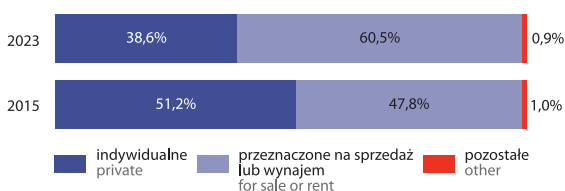
Mieszkania oddane do użytkowania

Dwellings completed

	2015	2023	
Ogółem	14600	21520	Total
miasta	8419	13513	urban areas
wieś	6181	8007	rural areas
Izby	63000	84072	Rooms
Izby na 1000 ludności	18,7	24,5	Rooms per 1000 population
Powierzchnia użytkowa mieszkań w tys. m ²	1553	2025	Useful floor area of dwellings in thousand m ²
Przeciętna powierzchnia użytkowa 1 mieszkania w m ²	106,4	94,1	Average useful floor area of dwelling in m ²
miasta	75,4	69,0	urban areas
wieś	148,7	136,5	rural areas
Mieszkania, których budowę rozpoczęto	19373	18261	Dwelling, which construction has begun
Mieszkania, na realizację których wydano pozwolenia lub dokonano zgłoszenia z projektem budowlanym	17334	23847	Dwellings for which permits have been granted or which have been registered with a construction project

Mieszkania oddane do użytkowania według form budownictwa

Dwellings completed by forms of construction



Mieszkania oddane do użytkowania

Dwellings completed

na 1000 ludności
per 1000 population



2015	2023
4,3	6,3

na 1000 zawartych małżeństw
per 1000 marriages contracted



2015	2023
836	1464

Podstawowe urządzenia komunalne (stan w dniu 31 grudnia)

Basic municipal installations (as of 31 December)

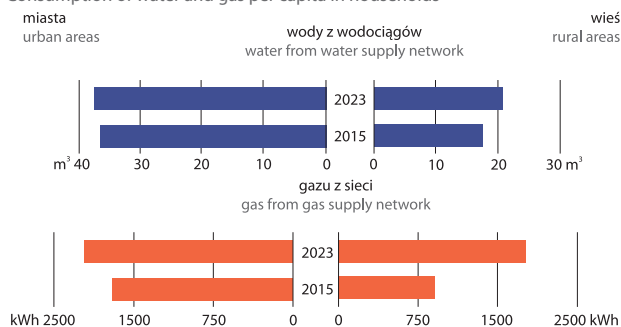
	2015	2023	
Sieć w km:			Network in km:
wodociągowa ^a	19787	23937	water supply ^a
kanalizacyjna ^b	15050	18852	sewage ^b
Przyłącza prowadzące do budynków mieszkalnych i zbiorowego zamieszkania w szt.:			Connections leading to residential and collective accommodation buildings in pcs:
wodociągowe	458790	546109	water supply network
kanalizacyjne ^b	289292	391926	sewage network ^b

a W 2023 r. łącznie z siecią przesyłową (magistralną). b Łącznie z kolektorami.

a In 2023 including transmission (main) network. b Including collectors.

Żużycie wody i gazu na 1 mieszkańca w gospodarstwach domowych

Consumption of water and gas per capita in households



Nielegalne wysypiska

Uncontrolled landfills

istniejące existing



	2015	2023
existing	295	147

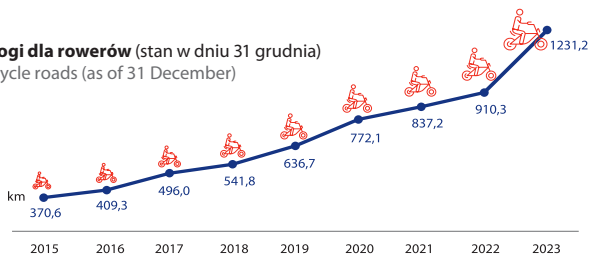
zlikwidowane eliminated



	2015	2023
eliminated	1982	1661

Drogi dla rowerów (stan w dniu 31 grudnia)

Bicycle roads (as of 31 December)



Wychowanie przedszkolne^a

Pre-primary education^a

	2015/16	2023/24	
Placówki	2175	2445	Establishments
w tym przedszkola	1216	1607	of which nursery schools
Nauczyciele ^b	8422	11857	Teachers ^b
w tym w przedszkolach	6848	9973	of which in nursery schools
Dzieci	110727	148847	Children
w tym w przedszkolach	86923	120856	of which in nursery schools
na 1000 dzieci w wieku 3-6 lat	678	800	per 1000 children aged 3-6

a Obejmuje: przedszkola, oddziały przedszkolne w szkołach podstawowych, zespoły wychowania przedszkolnego i punkty przedszkolne. b Pełno- i niepełnozatrudnieni w przeliczeniu na pełne etaty.

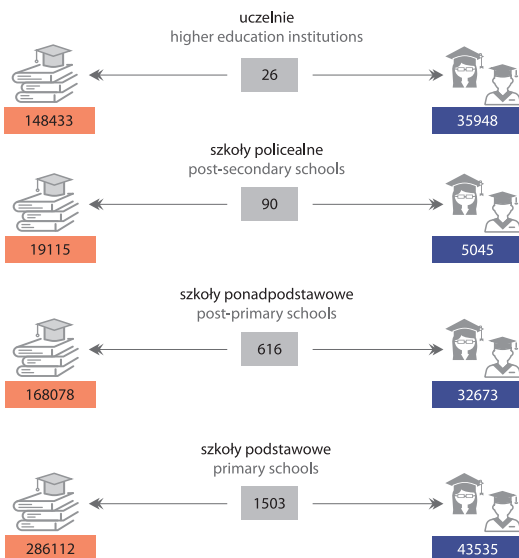
a Including: nursery schools, pre-primary sections in primary schools, pre-primary education units and pre-primary centres. b Full-time and part-time employed in FTEs.

Edukacja według szczebli kształcenia w roku szkolnym 2023/24

Education by level in the school year 2023/24

uczniowie i studenci
pupils and students

absolwenci^a
graduates^a



a Z poprzedniego roku szkolnego.
a From the previous school year.

Biblioteki publiczne (z filiami)^{ab} Public libraries (with branches)^{ab}



2015	2023
770	734

księgozbiór^a w tys. wol.
collection^a in thousand vol.

2015	2023
11033	11346

czytelnicy^b w tys.
library users^b
in thousands

2015	2023
665	621

wypożyczenia^b na
1 czytelnika w wol.
loans^b per library user in vol.

2015	2023
15,0	16,0

a Stan w dniu 31 grudnia. b Łącznie z punktami bibliotecznymi.
a As of 31 December. b Including library service points.

Muzea i oddziały muzealne^a Museums with branches^a



2015	2023
134	111

muzealia w tys. szt.^{ab}
museum exhibits
in thousand pcs^{ab}

2015	2023
4573	3322

wystawy czasowe
temporary exhibitions

2015	2023
582	537

zwiedzający w tys.
visitors in thousands

2015	2023
8891	10903

a Stan w dniu 31 grudnia. b W 2015 r. w jednostkach inwentarowych.
a As of 31 December. b In 2015, in inventory units.

Teatry i instytucje muzyczne^{ab} Theatres and music institutions^{ab}



2015	2023
18	21

przedstawienia i koncerty^c
performances and concerts^c

2015	2023
5635	6934

widzowie i słuchacze^c
w tys.
audience^c in thousands

2015	2023
1143	1233

miejsca na widowni
w stałej sali^b
seats in fixed halls^b

2015	2023
7685	7952

a Posiadające własny zespół artystyczny. b Stan w dniu 31 grudnia. c Według siedziby.
a Possessing their own artistic ensemble. b As of 31 December. c According to the seat.

Kina stałe^a Indoor cinemas^a



2015	2023
45	46

seanse
screenings

2015	2023
182515	173305

widzowie w tys.
audience in thousands

2015	2023
4088	4596

widzowie na 1 seans
audience per screening

2015	2023
22	27

a Stan w dniu 31 grudnia.
a As of 31 December.

Baza noclegowa turystyki

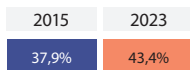
Tourist accommodation establishments

	2015	2023 ^a	
Miejsca noclegowe ^b	90304	99886	Bed places ^b
w tym całoroczne	79047	92609	of which open all year round
w tym hotele	34775	49467	of which hotels
Korzystający z noclegów w tys.	4075	5711	Tourists accommodated in thousands
w tym w hotelach	2670	3991	of which in hotels
w tym turyści zagraniczni	1218	1689	of which foreign tourists
Udzielone noclegi w tys.	10943	14637	Overnight stays provided in thousands
w tym w hotelach	5658	8568	of which in hotels
w tym turystom zagranicznym	2941	4003	of which to foreign tourists

a Dane uwzględniają jednostki, które odmówiły udziału w badaniu. b Stan w dniu 31 lipca.
a Data include units which refused to participate in the survey. b As of 31 July.

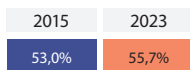
Stopień wykorzystania miejsc noclegowych

Occupancy rate of bed places



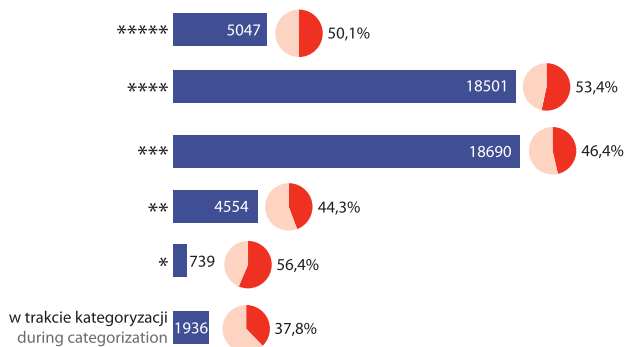
Stopień wykorzystania pokoi

Occupancy rate of rooms



Miejsca noclegowe^a w hotelach według kategorii i stopnia ich wykorzystania w 2023 r.

Bed places^a in hotels by categories and occupancy rate in 2023



a Stan w dniu 31 lipca.
a As of 31 July.

Ambulatoryjna opieka zdrowotna

Out-patient health care

	2015	2023	
Przychodnie ^a	1817	2165	Out-patients departments ^a
Praktyki lekarzy i lekarzy dentystów ^a	189	119	Doctors and dentists practices ^a
Porady udzielone w tys.:			Consultations provided in thousands:
lekarskie	24685	27787	doctors
stomatologiczne	3423	3838	stomatological

a Stan w dniu 31 grudnia.

a As of 31 December.

Krwiodawcy na 10 tys. ludności

Blood donors per 10 thousand
population



2015	2023
136	151

Kadra medyczna pracująca w zespołach ratownictwa medycznego^a

Medical personnel working in emergency
rescue teams^a



2015	2023
1416	1759

Liczba łóżek w szpitalach uzdrowiskowych i sanatoriach uzdrowiskowych^a

Number of beds in health resort
hospitals and health resort sanatoria^a



2015	2023
5724	5768

Liczba ludności na 1 aptekę ogólnodostępną^a

Population per generally available
pharmacy^a



2015	2023
2958	3433

a Stan w dniu 31 grudnia.

a As of 31 December.

Opieka społeczna (stan w dniu 31 grudnia)

Social welfare (as of 31 December)

	2015	2023	
Rodziny zastępcze	2122	2029	Foster families
dzieci ^a	2957	2984	children ^a
Spokrewnione	1330	1230	Related
dzieci ^a	1730	1627	children ^a
Niezawodowe	632	607	Non-professional
dzieci ^a	849	829	children ^a
Zawodowe ogółem	160	192	Total professional
dzieci ^a	378	528	children ^a
Rodzinne domy dziecka	28	24	Foster homes
dzieci ^a	188	167	children ^a
Domy i zakłady pomocy społecznej	160	181	Social welfare homes and facilities
miejsca	10468	11790	places
mieszkańcy	9990	11179	residents

a W wieku 0–24 lata.

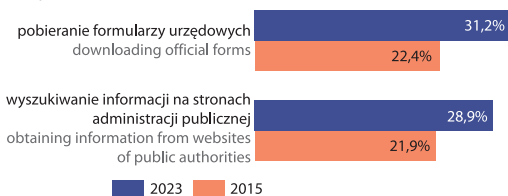
a At the age of 0–24.

Podstawowe wskaźniki dotyczące społeczeństwa informacyjnego (w %)
 Basic indicators regarding information society (in %)

	2015	2023	
Gospodarstwa domowe ^a posiadające dostęp do Internetu w domu	76,0	94,4	Households ^a with access to the Internet at home
Gospodarstwa domowe ^a posiadające szerokopasmowy dostęp do Internetu w domu	90,8	93,1	Households ^a with broadband access to the Internet at home
Osoby ^b korzystające regularnie (co najmniej raz w tygodniu) z Internetu	60,2	87,3	Persons ^b using the Internet regularly (at least once a week)
Osoby ^b , które nigdy nie korzystały z Internetu	30,8	8,3	Persons ^b who have never used the Internet
Osoby ^b korzystające z usług administracji publicznej za pomocą Internetu ^c	29,8	61,8	Persons ^b using e-government services ^c


Osoby korzystające z usług administracji publicznej za pomocą Internetu w ciągu ostatnich 12 miesięcy (w % ogółu osób w wieku 16–74 lata)

Persons using e-government services in the last 12 months (in % of persons aged 16–74)



Osoby^{bc} korzystające z Internetu w sprawach prywatnych w ciągu ostatnich 3 miesięcy według wybranych celów w 2023 r.

Persons^{bc} using the Internet for private purposes during last 3 months by selected purposes in 2023



a Z osobami w wieku 16–74 lata. b W wieku 16–74 lata. c Jedna osoba może być wykazana więcej niż jeden raz, jeśli korzystała z Internetu więcej niż w jednym celu.

a With persons aged 16–74. b Aged 16–74. c One person may be indicated more than once if he or she used the Internet for more than one purpose.

Ochrona środowiska
Environmental protection

	2015	2023	
Oczyszczalnie ścieków	312	310	Wastewater treatment plants
Ścieki komunalne odprowadzone w ciągu roku w dam ³	105870	123382	Municipal wastewater discharged during the year in dam ³
Ścieki przemysłowe odprowadzone w ciągu roku w dam ³	415329	158804	Industrial wastewater discharged during the year in dam ³
Ludność korzystająca z oczyszczalni ścieków w % ludności ogółem ^a	64,6	70,4	Population connected to wastewater treatment plants in % of total population ^a

a Ludność korzystająca z oczyszczalni ścieków – na podstawie szacunków, ludność ogółem – na podstawie bilansów.

a Population connected to wastewater treatment plants – estimated data, total population – based on balances.

Powierzchnia o szczególnych walorach przyrodniczych prawnie chroniona w ha w 2023 r. (stan w dniu 31 grudnia)

Area of special nature value under legal protection in ha in 2023 (as of 31 December)



ogółem/total
806559

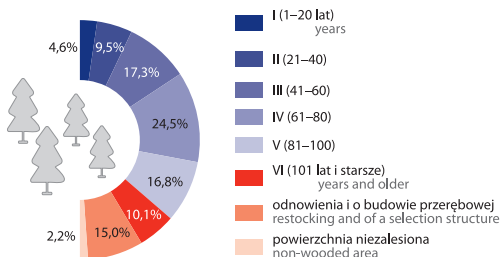
38050 parki narodowe national parks 3528 rezerwy przyrody nature reserves 177412 parki krajobrazowe landscape parks

572153 obszary chronionego krajobrazu protected landscape areas 1329 użytki ekologiczne ecological areas

14029 zespoły przyrodniczo-krajobrazowe landscape-nature complexes 58 stanowiska dokumentacyjne documentation sites

Powierzchnia lasów według klas wieku drzewostanów w 2023 r.

(stan w dniu 31 grudnia)
Forest area by age classes of tree stands in 2023 (as of 31 December)



Zbiory wybranych warzyw gruntowych i owoców

Selected field vegetable and fruit production

Zbiory warzyw^a w t

Vegetable production^a in t

kapusta
cabbages



2015	2023
170200	629582

kalafior
cauliflower



2015	2023
51250	124053

cebula
onions



2015	2023
33842	633693

marchew jadalna
carrots



2015	2023
54565	591376

a łącznie z ogrodami przydomowymi.
a Including kitchen gardens.

Zbiory owoców z drzew owocowych w sadach w t

Tree fruit production in orchards in t

jabłka
apples



2015	2023
100587	124214

gruszki
pears



2015	2023
3733	3906

śliwki
plums



2015	2023
8447	10543

wiśnie
cherries



2015	2023
4003	6114

Zwierzęta gospodarskie w tys. sztuk (stan w grudniu)

Livestock in thousand heads (as of December)

bydło
cattle



2015	2023
170	153

trzoda chlewna
pigs



2015	2023
172	125

owce
sheep



2015	2023
63	66

drób
poultry



2015	2023
4604	5965

Produkcja sprzedana przemysłu^a

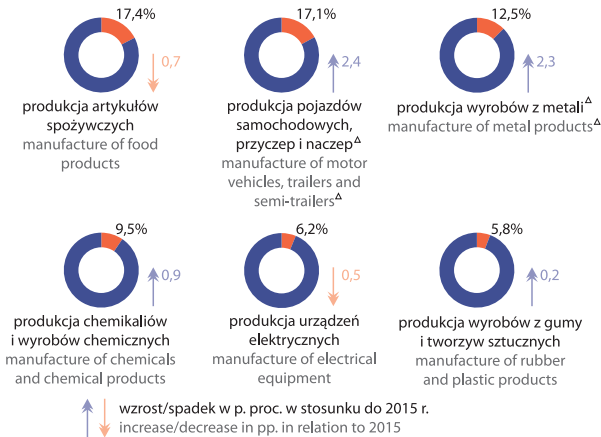
Sold production of industry^a

	2015	2023	
Ogółem (ceny bieżące) w mln zł	81028	179554	Total (current prices) in million PLN
na 1 mieszkańca	24039	52367	per capita
Udział produkcji sprzedanej przetwórstwa przemysłowego w produkcji sprzedanej przemysłu (ceny bieżące) w %	85,8	81,4	Share of sold production of manufacturing in sold production of industry (current prices) in %
Przeciętne zatrudnienie w przemyśle w tys.	180,0	218,4	Average paid employment in industry in thousands
Przeciętne wynagrodzenie brutto w przemyśle w zł	4017,26	7245,16	Average gross wages and salaries in industry in PLN

a Dane dotyczą podmiotów gospodarczych, w których liczba pracujących przekracza 9 osób.
a Data concern economic entities employing more than 9 persons.

Produkcja sprzedana w przetwórstwie przemysłowym^a według wybranych działów w 2023 r.

Sold production in manufacturing^a by selected divisions in 2023



a Dane dotyczą podmiotów gospodarczych, w których liczba pracujących przekracza 9 osób.
a Data concern economic entities employing more than 9 persons.



2015

450,2

2023

822,3

Produkcja sprzedana przemysłu^a
na 1 zatrudnionego (ceny bieżące) w tys. zł
Sold production of industry^a per 1 employed
person (current prices) in thousand PLN

a Dane dotyczą podmiotów gospodarczych, w których liczba pracujących przekracza 9 osób.
a Data concern economic entities employing more than 9 persons.

Produkcja sprzedana budownictwa^a

Sold production of construction^a

	2015	2023	
Ogółem (ceny bieżące) w mln zł	15640	35244	Total (current prices) in million PLN
Udział produkcji budowlano- -montażowej w produkcji sprzedanej budownictwa (ceny bieżące) w %	57,3	43,2	Share of construction and assembly production in sold production of construction (current prices) in %
Przeciętne zatrudnienie w budownictwie w tys.	37,3	40,8	Average paid employment in construction in thousands
Przeciętne wynagrodzenie brutto w budownictwie w zł	3701,08	6376,79	Average gross wages and salaries in construction in PLN

a Dane dotyczą podmiotów gospodarczych, w których liczba pracujących przekracza 9 osób.
a Data concern economic entities employing more than 9 persons.



a Dane dotyczą podmiotów gospodarczych, w których liczba pracujących przekracza 9 osób.
a Data concern economic entities employing more than 9 persons.

Nowe budynki oddane do użytkowania

New buildings completed

	2015	2023	
Budynki	9687	11629	Buildings
miasta	2678	3192	urban areas
wieś	7009	8437	rural areas
Budynki mieszkalne	8132	9945	Residential buildings
Budynki niemieszkalne	1555	1684	Non-residential buildings
Kubatura w dam³	14774	17052	Cubic volume in dam³
miasta	7340	8299	urban areas
wieś	7433	8753	rural areas
Budynki mieszkalne	7505	10461	Residential buildings
Budynki niemieszkalne	7269	6592	Non-residential buildings

Pojazdy samochodowe^a i ciągniki zarejestrowane (stan w dniu 31 grudnia) Registered road motor vehicles^a and tractors (as of 31 December)

	2015	2023	
Ogółem	2268179	3032523	Total
w tym:			of which:
Samochody osobowe	1725672	2300119	Passenger cars
Autobusy	11718	13272	Buses
Samochody ciężarowe ^b	263153	328629	Lorries ^b
Ciągniki samochodowe i rolnicze	150188	196313	Road and agricultural tractors
Motocykle	103484	171633	Motorcycles
Motorowery	98607	113657	Mopeds

a Łącznie z pojazdami posiadającymi pozwolenia czasowe (na okres 30 dni) wydane w końcu danego roku. b Łącznie z samochodami ciężarowo-osobowymi.

Źródło: dane Kancelarii Prezesa Rady Ministrów.

a Including vehicles with a temporary permission (for a period of 30 days) issued at the end of the given year. b Including vans.

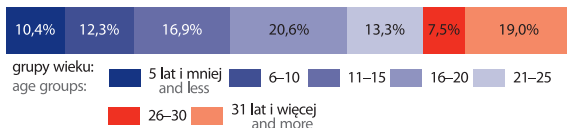
Source: data of the Chancellery of the Prime Minister Republic of Poland.

Samochody osobowe w 2023 r.

Passenger cars in 2023

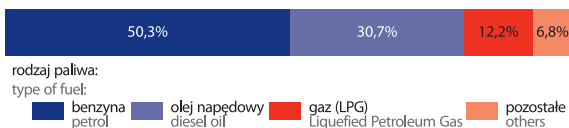
według wieku

by age



według rodzaju stosowanego paliwa

by type of fuel consumption



Komunikacja miejska^a (stan w dniu 31 grudnia)

Urban transport^a (as of 31 December)

	2015	2023	
Sieć komunikacyjna – linie w km	5678	5488	Transport network – lines in km
autobusowe	5375	5160	bus
tramwajowe	303	327	tram
Tabor:			Fleet of:
autobusowy w sztukach	911	1023	buses in units
tramwajowy w sztukach	401	365	trams in units
Przewozy pasażerów^b (w ciągu roku) w mln	397	386	Transport of passengers^b (during the year) in millions

a Dane dotyczą przedsiębiorstw i zakładów komunikacji miejskiej, w których liczba pracujących przekracza 9 osób. b Dane szacunkowe.

a Data concern urban transport enterprises and companies, employing more than 9 persons. b Estimated data.

Wyniki finansowe przedsiębiorstw^a

Financial results of enterprises^a

	2015	2023	
Przychody ogółem w mln zł	178904	360668	Total revenues in million PLN
Koszty ogółem w mln zł	169344	340345	Total costs in million PLN
Wyniki finansowe w mln zł:			Financial results in million PLN:
brutto	9561	20323	gross
netto	8442	16604	net
Wskaźniki w %:			Indicators and rates in %:
poziomu kosztów	94,7	94,4	cost level
rentowności sprzedaży brutto	4,9	5,2	gross sales profitability
rentowności obrotu:			turnover profitability:
brutto	5,3	5,6	gross
netto	4,7	4,6	net
płynności finansowej:			financial liquidity indicator of:
I stopnia	36,1	36,0	the first degree
II stopnia	99,0	97,3	the second degree

^a Dane dotyczą przedsiębiorstw niefinansowych, w których liczba pracujących przekracza 49 osób.
^a Data concern non-financial entities employing more than 49 persons.

Nakłady inwestycyjne^a w mln zł (ceny bieżące)

Investment outlays^a in million PLN (current prices)

Ogółem
Total



2015	2023
8442	15119

Budynki i budowle
Buildings and structures



2015	2023
3624	6712

Maszyny, urządzenia techniczne
i narzędzia

Machinery, technical equipment
and tools



2015	2023
3946	6882

Środki transportu

Transport equipment



2015	2023
850	1448

^a Dane dotyczą przedsiębiorstw niefinansowych, w których liczba pracujących przekracza 49 osób.
^a Data concern non-financial entities employing more than 49 persons.

Dochody i wydatki budżetów jednostek samorządu terytorialnego

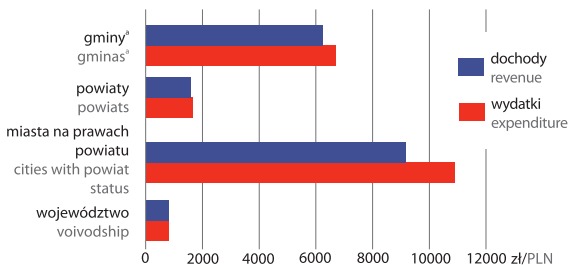
Revenue and expenditure of local government units budgets

	2015	2023	
Gminy^a			Gminas^a
Dochody w mln zł	7957	15224	Revenue in million PLN
w tym dochody własne w % ogółem	44,1	44,4	of which own revenue in % of total
Wydatki w mln zł	7908	16318	Expenditure in million PLN
w tym majątkowe w % ogółem	19,6	26,0	of which property in % of total
Powiaty			Powiats
Dochody w mln zł	1990	3866	Revenue in million PLN
w tym dochody własne w % ogółem	32,6	31,6	of which own revenue in % of total
Wydatki w mln zł	2001	4024	Expenditure in million PLN
w tym majątkowe w % ogółem	20,5	21,0	of which property in % of total
Miasta na prawach powiatu			Cities with powiat status
Dochody w mln zł	5184	9057	Revenue in million PLN
w tym dochody własne w % ogółem	64,7	60,3	of which own revenue in % of total
Wydatki w mln zł	5284	10772	Expenditure in million PLN
w tym majątkowe w % ogółem	15,3	16,4	of which property in % of total
Województwo			Voivodship
Dochody w mln zł	1137	2663	Revenue in million PLN
w tym dochody własne w % ogółem	43,6	54,9	of which own revenue in % of total
Wydatki w mln zł	1108	2781	Expenditure in million PLN
w tym majątkowe w % ogółem	38,0	37,8	of which property in % of total

a Bez dochodów i wydatków gmin mających również status miasta na prawach powiatu.
a Excluding revenue and expenditure of gminas which are also cities with powiat status.

Dochody i wydatki budżetów jednostek samorządu terytorialnego na 1 mieszkańca w 2023 r.

Revenue and expenditure of local government units budgets per capita in 2023



a Bez dochodów i wydatków gmin mających również status miasta na prawach powiatu.
a Excluding revenue and expenditure of gminas which are also cities with powiat status.

Podmioty gospodarki narodowej^a według form organizacyjno-prawnych (stan w dniu 31 grudnia)

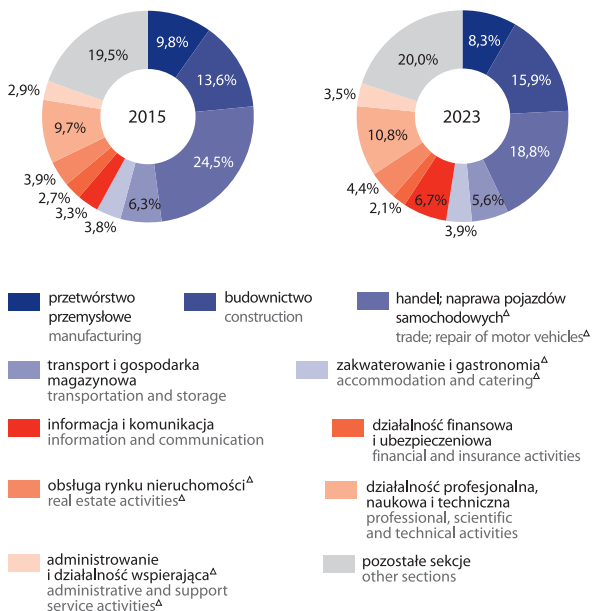
Entities of the national economy^a by organizational and legal status (as of 31 December)

	2015	2023	
Ogółem	363883	481106	Total
w tym:			of which:
spółdzielnie	1137	739	cooperatives
spółki handlowe	36083	58089	commercial companies
fundacje	1995	3575	foundations
stowarzyszenia i organizacje społeczne	9699	11929	associations and social organizations
osoby fizyczne prowadzące działalność gospodarczą	265355	353565	natural persons conducting economic activity
Podmioty nowo wpisane	33200	37262	Entities newly entered
Podmioty wykreślone	25870	18752	Entities deleted

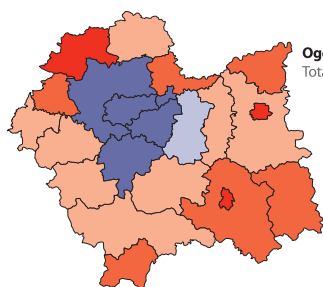
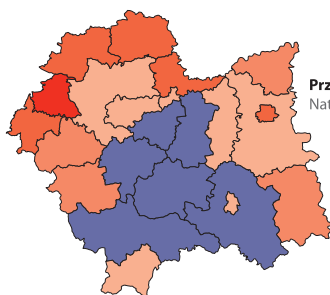
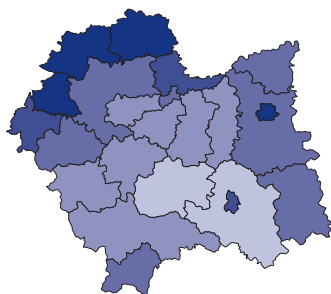
a Bez osób prowadzących gospodarstwa indywidualne w rolnictwie.
 a Excluding persons tending private farms in agriculture.

Podmioty gospodarki narodowej^a według sekcji PKD



Entities of the national economy^a by NACE sections



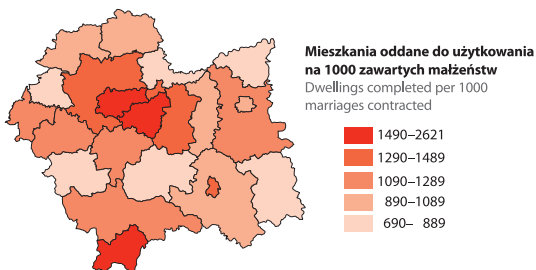
a Bez osób prowadzących gospodarstwa indywidualne w rolnictwie.
 a Excluding persons tending private farms in agriculture.

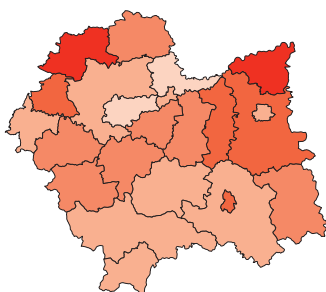


● ● ● **WYBRANE DANE O POWIATACH W 2023 R.**
 ● ● ● **SELECTED DATA ON POWIATS IN 2023**

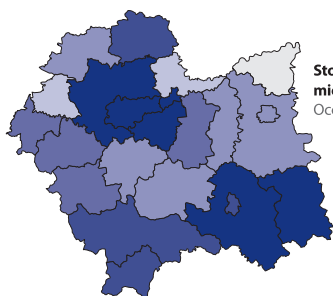
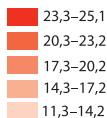


a Stan w dniu 31 grudnia.
 a As of 31 December.

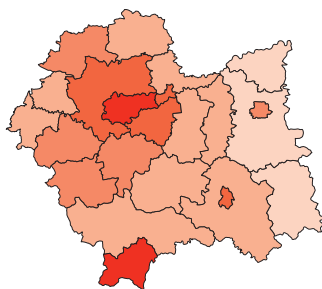
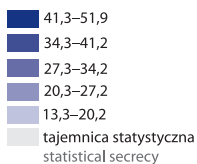




Wypożyczenia księgozbioru na 1 czytelnika w woluminach
Collection loans per library user in volumes

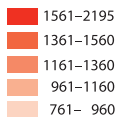


Stopień wykorzystania miejsc noclegowych w %
Occupancy rate of bed places in %









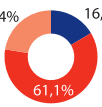
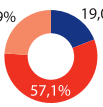
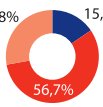






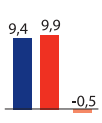
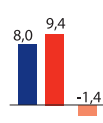
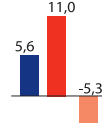






Podmioty gospodarki narodowej na 10 tys. ludności^a

Entities of the national economy per 10 thousand population^a



^a Stan w dniu 31 grudnia.
^a As of 31 December.

WYBRANE DANE O MIASTACH NA PRAWACH POWIATU W 2023 R.
 SELECTED DATA ON CITIES WITH POWIAT STATUS IN 2023

Kraków	Nowy Sącz	Tarnów
Powierzchnia^a Area ^a		
 327 km ²	 58 km ²	 72 km ²
Ludność^a Population ^a		
 806201 ↑	 80358 ↓	 103129 ↓
Ludność według ekonomicznych grup wieku^a Population by economic age groups ^a		
		
wiek: age:  przedprodukcyjny pre-working  produkcyjny working  poprodukcyjny post-working		
Ludność w wieku nieprodukcyjnym na 100 osób w wieku produkcyjnym^a Non-working age population per 100 persons of working age ^a		
 64 ↑	 75 ↑	 76 ↑
Ruch naturalny na 1000 ludności Vital statistic per 1000 population		
		
 urodzenia żywe live births  zgony deaths  przyrost naturalny natural increase		
Ogólne saldo migracji na 1000 ludności Total net migration per 1000 population		
 4,1	 -3,4	 -3,2

↑ ↓ wzrost/spadek w stosunku do poprzedniego roku
 increase/decrease in relation to previous year

^a Stan w dniu 31 grudnia.
^a As of 31 December.

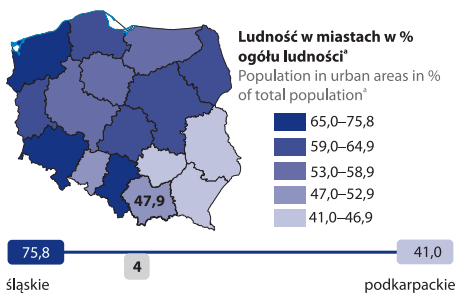
Kraków	Nowy Sącz	Tarnów
Stopa bezrobocia rejestrowanego^a w % Registered unemployment rate ^a in %		
Przeciętne miesięczne wynagrodzenia brutto^b w zł Average monthly gross wages and salaries ^b in PLN		
Mieszkania oddane do użytkowania na 1000 ludności Dwellings completed per 1000 population		
Korzystający z noclegów^c Tourists accommodated ^c		
Dochody i wydatki budżetu miasta na 1 mieszkańca w zł Revenue and expenditure of city budget per capita in PLN		
<div style="display: flex; justify-content: center; align-items: center;"> <div style="width: 15px; height: 15px; background-color: #003366; margin-right: 5px;"></div> dochody revenue </div> <div style="display: flex; justify-content: center; align-items: center; margin-left: 100px;"> <div style="width: 15px; height: 15px; background-color: #CC0000; margin-right: 5px;"></div> wydatki expenditure </div>		
Podmioty gospodarki narodowej na 1000 ludności w wieku produkcyjnym^a Entities of the national economy per 1000 persons in working age ^a		

wzrost/spadek w stosunku do poprzedniego roku
 increase/decrease in relation to previous year

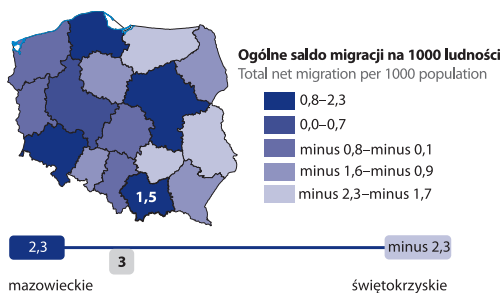
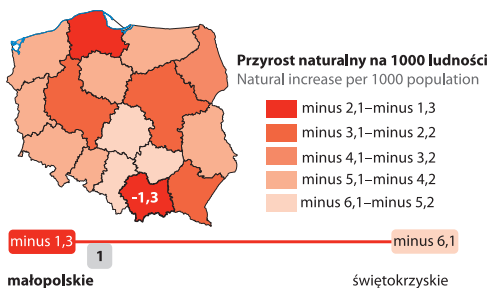
a Stan w dniu 31 grudnia. b Bez podmiotów gospodarczych o liczbie pracujących do 9 osób.
 c Obiekty posiadające 10 lub więcej miejsc noclegowych. d Stan w dniu 31 lipca.

a As of 31 December. b Excluding economic entities employing up to 9 persons.
 c Establishments with 10 or more bed places. d As of 31 July.

WOJEWÓDZTWO MAŁOPOLSKIE NA TLE INNYCH WOJEWÓDZTW W 2023 R.
MAŁOPOLSKIE VOIVODSHIP AGAINST THE BACKGROUND OF OTHER VOIVODSHIPS IN 2023



a Stan w dniu 31 grudnia.
 a As of 31 December.

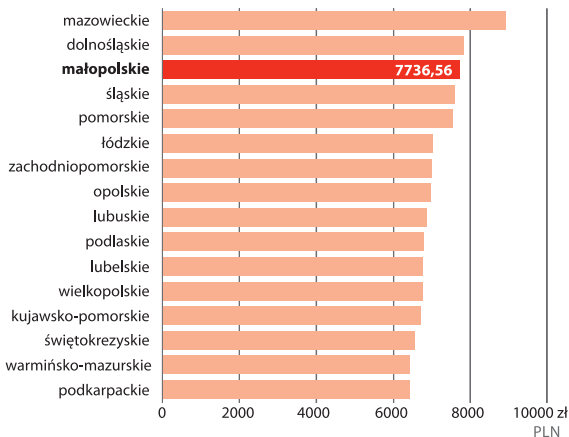


- wartość największa/the largest value
- wartość najmniejsza/the smallest value
- lokata województwa małopolskiego
 the position of Małopolskie Voivodship

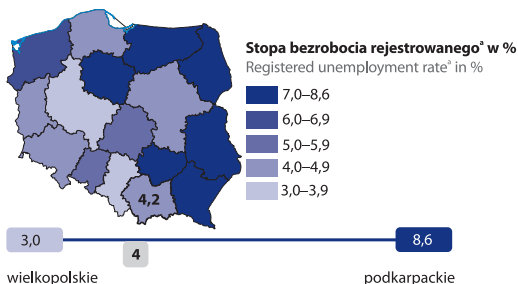
Przeciętne miesięczne wynagrodzenia brutto*

Average monthly gross wages and salaries^a

województwa:
voivodships:



a Dotyczy przedsiębiorstw o liczbie pracujących powyżej 9 osób.
a Concerns enterprises employing more than 9 persons.

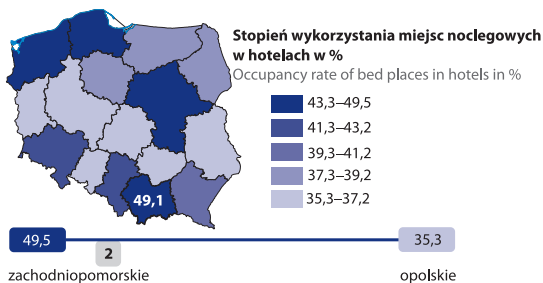
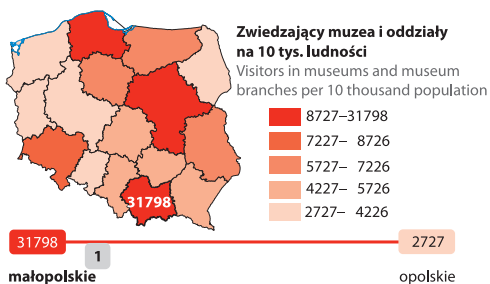
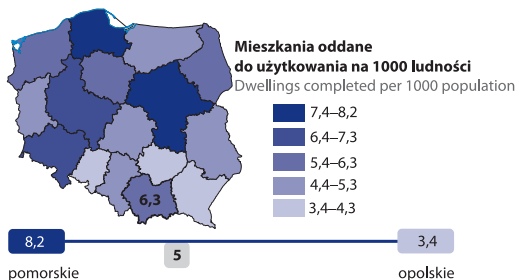


a Stan w dniu 31 grudnia.
a As of 31 December.

■ wartość największa/the largest value
 ■ wartość najmniejsza/the smallest value

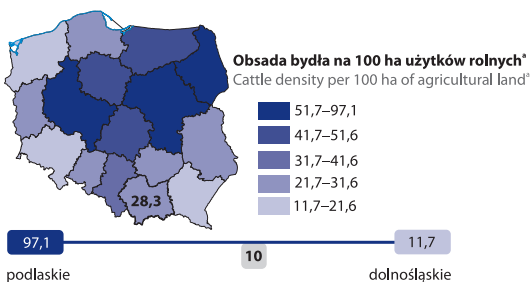

■ lokata województwa małopolskiego
the position of Małopolskie Voivodship

● ● ● **WOJEWÓDZTWO MAŁOPOLSKIE NA TLE INNYCH WOJEWÓDZTW W 2023 R.**
 ● ● ● **MAŁOPOLSKIE VOIVODSHIP AGAINST THE BACKGROUND OF OTHER VOIVODSHIPS IN 2023**

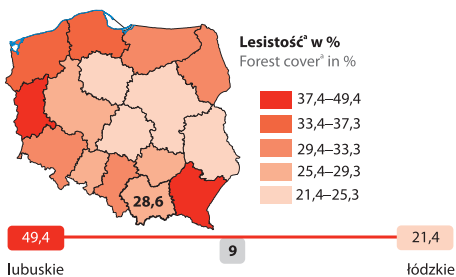


- **wartość największa/the largest value**
- **wartość najmniejsza/the smallest value**
- **lokata województwa małopolskiego the position of Małopolskie Voivodship**

WOJEWÓDZTWO MAŁOPOLSKIE NA TLE INNYCH WOJEWÓDZTW W 2023 R. ●●●●
MAŁOPOLSKIE VOIVODSHIP AGAINST THE BACKGROUND OF OTHER VOIVODSHIPS IN 2023 ●●●●



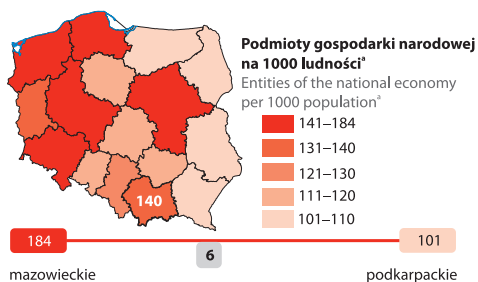
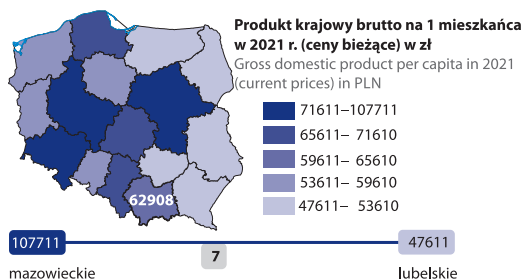
a Stan w dniu 31 grudnia.
 a As of 31 December.



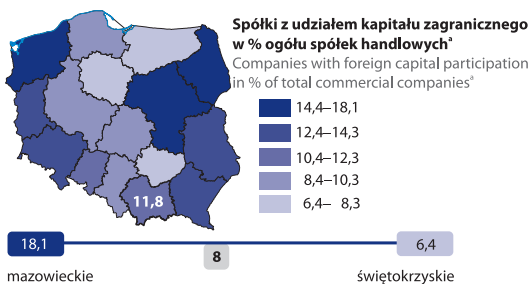
a Stan w grudniu.
 a As of December.

- wartość największa/the largest value
- wartość najmniejsza/the smallest value
- lokata województwa małopolskiego
 the position of Małopolskie Voivodship

● ● ● **WOJEWÓDZTWO MAŁOPOLSKIE NA TLE INNYCH WOJEWÓDZTW W 2023 R.**
 ● ● ● **MAŁOPOLSKIE VOIVODSHIP AGAINST THE BACKGROUND OF OTHER VOIVODSHIPS IN 2023**



a Stan w dniu 31 grudnia.
 a As of 31 December.



a Stan w dniu 31 grudnia.
 a As of 31 December.

- wartość największa/the largest value
- wartość najmniejsza/the smallest value
- lokata województwa małopolskiego
the position of Małopolskie Voivodship

Znaki umowne

Symbols

kreska (-)	zjawisko nie wystąpiło magnitude zero
zero (0,0)	zjawisko istniało w wielkości mniejszej od 0,05 magnitude not zero, but less than 0.05 of a unit
znak Δ	oznacza, że nazwy zostały skrócone w stosunku do obowiązującej klasyfikacji categories of applied classification are presented in abbreviated form
„w tym” “of which”	oznacza, że nie podaje się wszystkich składników sumy indicates that not all elements of the sum are given

Ważniejsze skróty

Main abbreviations

zł	złoty
PLN	złoty
tys.	tysiąc
mln	milion
kg	kilogram kilogram
dt	decytona deciton
t	tona tonne
l	litr litre
ha	hektar hectare
m ²	metr kwadratowy square metre
m ³	metr sześcienny cubic metre
km	kilometr kilometre
km ²	kilometr kwadratowy square kilometre
szt.	sztuka
pcs	pieces
PKD	Polska Klasyfikacja Działalności Polish Classification of Activities

Uwaga.

W publikacji, ze względu na jej charakter, pominięto lub uproszczono wyjaśnienia, szczegółowe uwagi i notki dotyczące metodologii, źródeł informacji itp., zamieszczane w innych publikacjach US.

Note.

Due to the character of this publication, detailed comments and notes concerning the methodology, sources of information etc., placed in other SO publications were omitted.

Ze względu na elektroniczną technikę przetwarzania danych w niektórych przypadkach sumy składników mogą różnić się od podanych wielkości „ogółem”.

Due to the electronic method of data processing, in some cases sums of components can differ from the amount given in the item “total”.

Niektóre dane za 2023 r. mają charakter wstępny i mogą ulec zmianie w następnych opracowaniach US.

Some data for 2023 have a preliminary character and may change in subsequent SO elaborations.



ISSN 2658-0586