

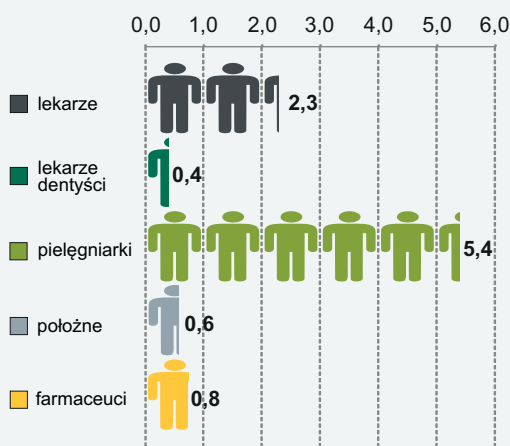


OCHRONA ZDROWIA

W WOJEWÓDZTWIE MAŁOPOLSKIM W 2014 R.

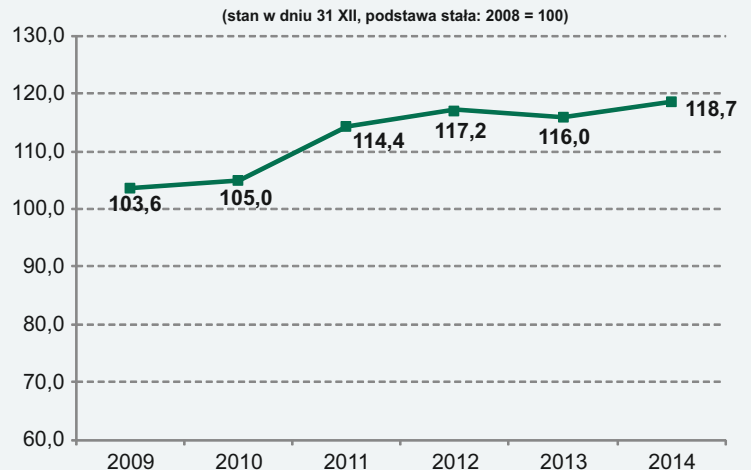


Kadra medyczna^a na 1000 ludności
(stan w dniu 31 XII)



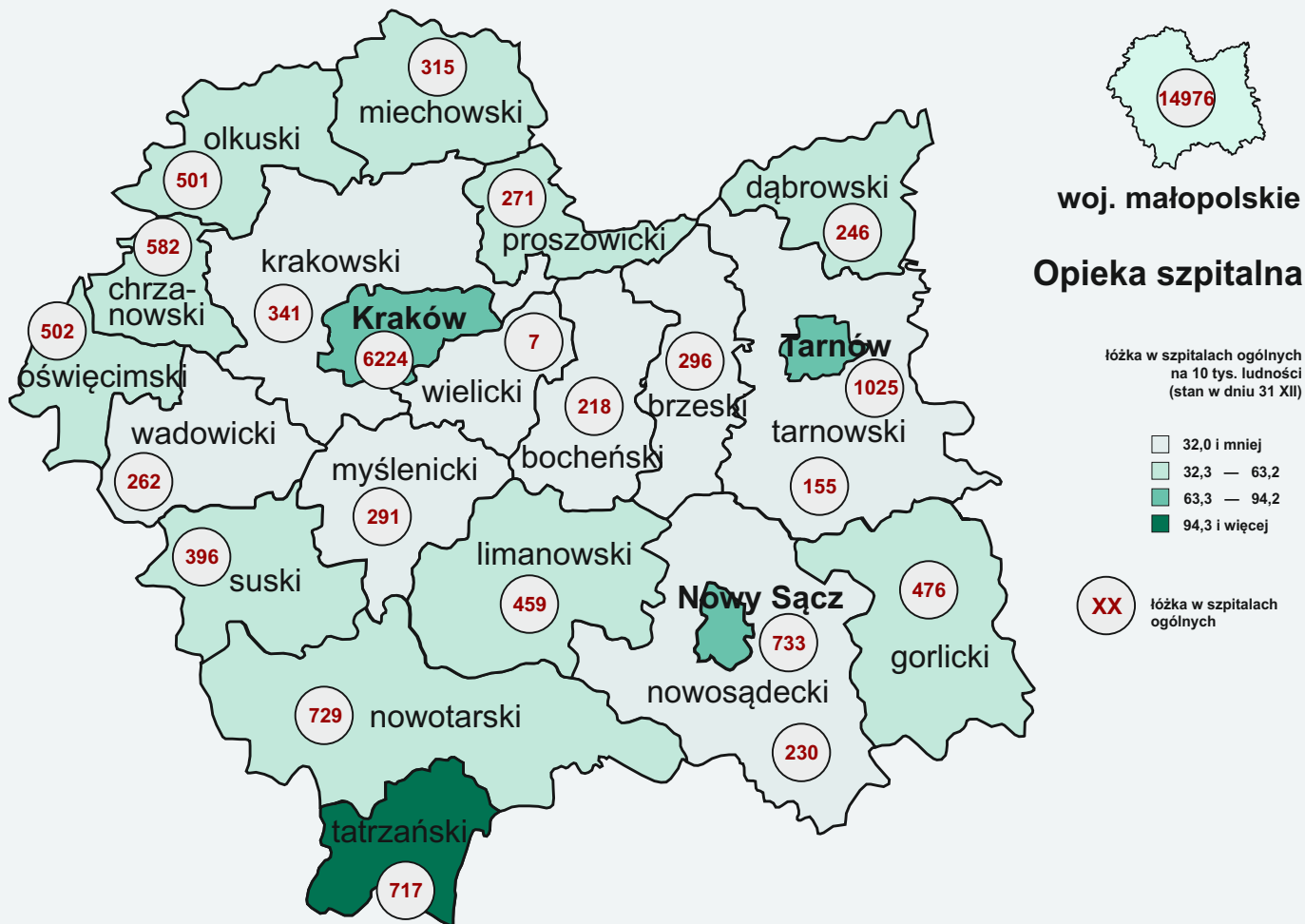
a według podstawowego miejsca pracy.

Dynamika liczby aptek ogólnodostępnych na 1000 ludności
(stan w dniu 31 XII, podstawa stała: 2008 = 100)

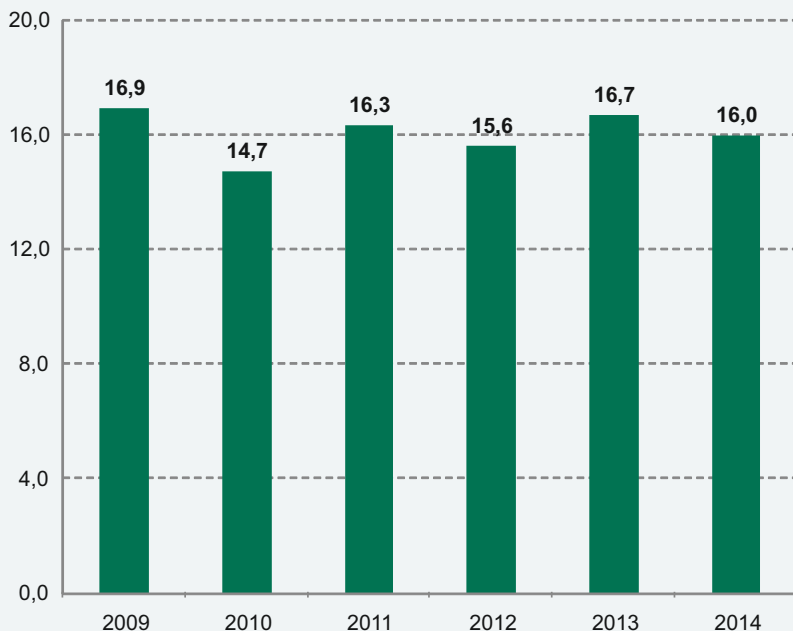


W 2014 r. najmniej porad w zakresie ambulatoryjnej opieki zdrowotnej na 1 mieszkańca odnotowano w województwie opolskim (7,0), najwięcej zaś w województwie lubelskim, łódzkim oraz śląskim (po 8,4). Województwo małopolskie ze wskaźnikiem 7,9 zajęło w rankingu województw dziesiątą lokatę.

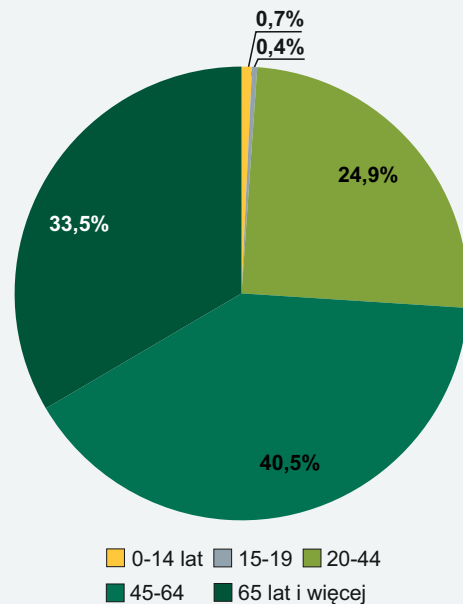
DANE ZA ROK 2014. PRZY PUBLIKACJI DANYCH PROSIMY POWOŁAĆ SIĘ NA ŹRÓDŁO.



Zachorowania na gruźlicę na 100 tys. ludności

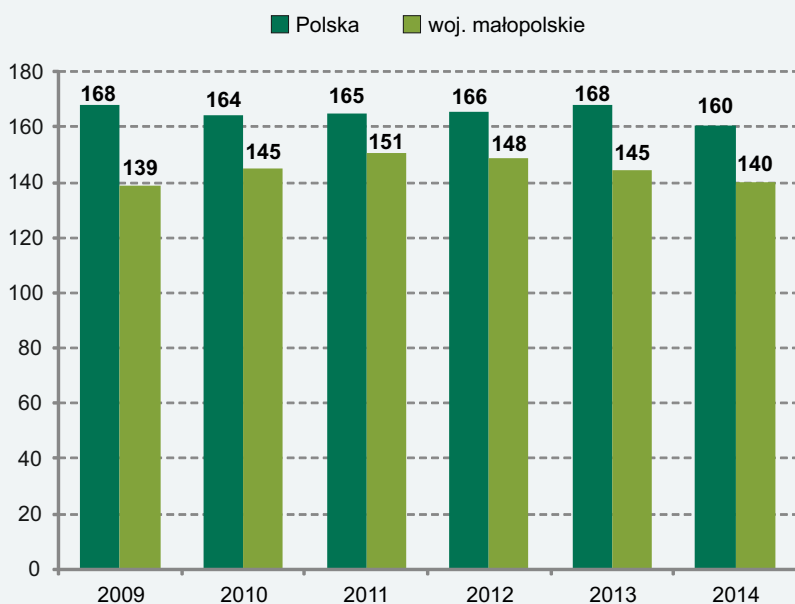


Struktura zachorowań na gruźlicę według grup wieku




W 2014 roku średni pobyt chorego na oddziałach szpitali ogólnych województwa małopolskiego wyniósł 6 dni. W przeliczeniu na 10 tys. ludności najwięcej łóżek w szpitalach ogólnych przypadło w powiecie tatrzańskim (105,7), najmniej zaś w powiatach położonych w sąsiedztwie miast na prawach powiatu, tj. w powiecie wielickim (0,6), tarnowskim (7,7) oraz nowosądeckim (10,9). W 2014 roku w województwie odnotowano 538 przypadków zachorowań na gruźlicę, o 3,9% mniej niż w roku 2013.

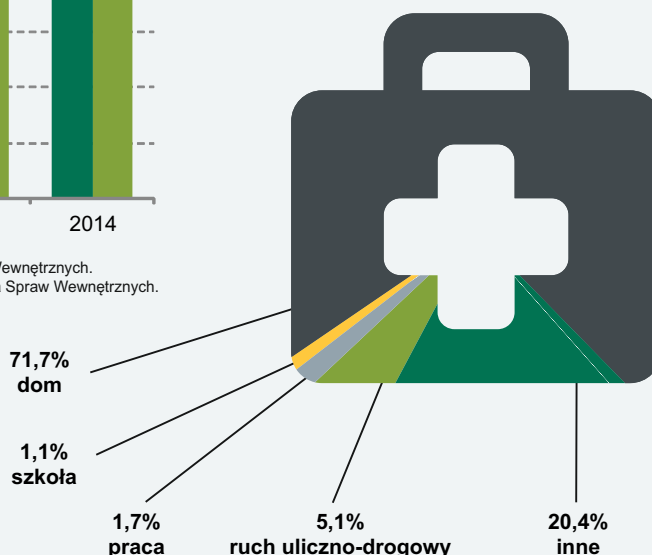

Krwiodawcy na 10 tys. ludności



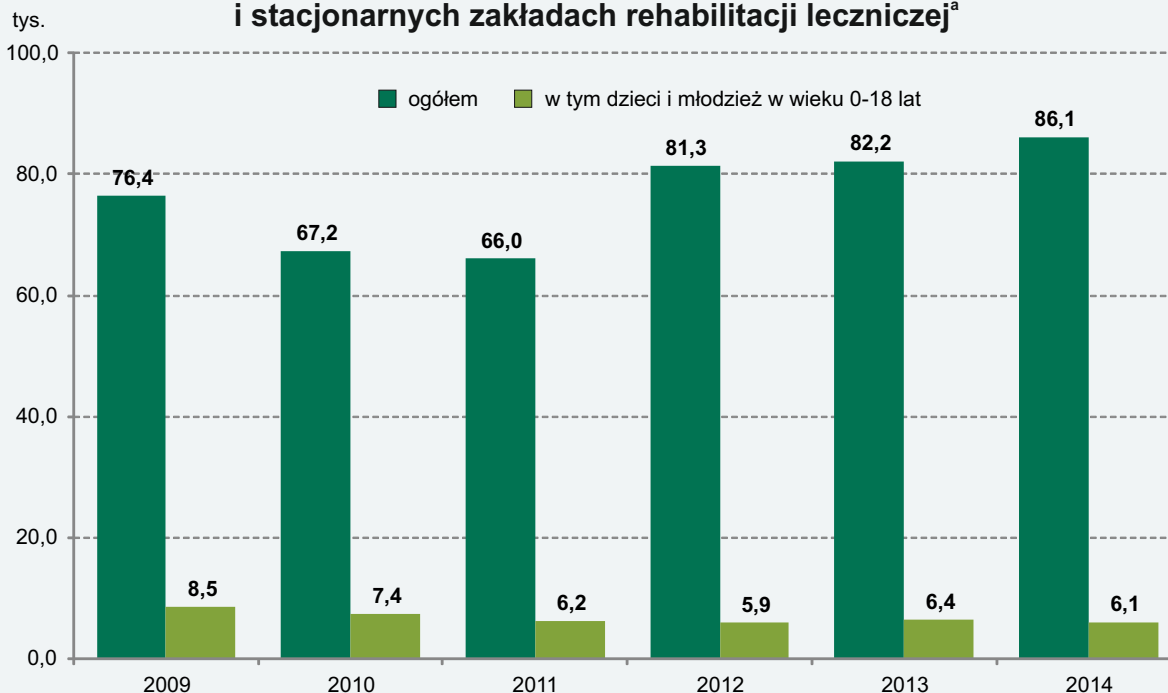
Źródło: na podstawie danych Narodowego Centrum Krwi i Ministerstwa Spraw Wewnętrznych.
W województwie nie uwzględniono danych Ministerstwa Obrony Narodowej i Ministerstwa Spraw Wewnętrznych.



Struktura wyjazdów ratunkowych według miejsca zdarzenia



Kuracjusze stacjonarni w zakładach lecznictwa uzdrowiskowego i stacjonarnych zakładach rehabilitacji leczniczej^a



a od 2012 roku łącznie z danymi o placówkach podległych resortom zdrowia, obrony narodowej i spraw wewnętrznych.

Liczba krwiodawców w województwie małopolskim w 2014 r. zmniejszyła się o 2,8% w stosunku do roku poprzedniego. Biorąc pod uwagę liczbę krwiodawców w przeliczeniu na 10 tys. ludności woj. małopolskie w 2014 r. zajmowało 11 miejsce spośród wszystkich województw. Spośród osób, którym udzielono świadczeń zdrowotnych w ramach medycznych działań ratowniczych w 2014 r. 7,0% stanowiły dzieci i młodzież do lat 18, natomiast osoby w wieku 65 lat i więcej stanowiły 44,3%. W 2,4% ogółu przypadków stwierdzono zgon przed podjęciem lub w trakcie czynności ratunkowych.

Uwaga: ze względu na charakter opracowania pominięto lub uproszczono wyjaśnienia, szczegółowe uwagi i notki dotyczące metodologii, źródeł informacji itp., zamieszczone w innych publikacjach US.

DANE ZA ROK 2014. PRZY PUBLIKACJI DANYCH PROSIMY POWOŁAĆ SIĘ NA ŹRÓDŁO.