

Dział VIII. Edukacja
Chapter VIII. Education

TABL. 1 (68). EDUKACJA WEDŁUG SZCZEBLI KSZTAŁCENIA
EDUCATION BY LEVELS

WYSZCZEGÓLNIENIE	2015/16	2019/20	2020/21	2022/23	SPECIFICATION
WYCHOWANIE PRZEDSZKOLNE^a		PRE-PRIMARY EDUCATION^a			
Placówki	2175	2350	2363	2434	Establishments
w tym na wsi	1365	1407	1400	1406	of which in rural areas
w tym:					of which:
Przedszkola	1216	1439	1478	1582	Nursery schools
w tym specjalne	15	27	26	29	of which special
w tym na wsi	585	657	663	695	of which in rural areas
Oddziały przedszkolne w szkołach podstawowych	863	826	804	778	Pre-primary sections in primary schools
SZKOŁY		SCHOOLS			
Szkoły:					Schools:
podstawowe	1461	1532	1516	1509	primary
w tym na wsi	1088	1075	1067	1055	of which in rural areas
gimnazja	766	.	.	.	lower secondary
specjalne przysposabiające do pracy	37	41	42	42	special job-training
branżowe I stopnia ^b	156	152	152	150	stage I sectoral vocational ^b
branżowe II stopnia	.	.	3	15	stage II sectoral vocational
licea ogólnokształcące	169	184	184	192	general secondary
technika	153	147	150	150	technical secondary
ogólnokształcące artystyczne	10	12	12	9	general art
policealne	182	124	112	95	post-secondary
dla dorosłych	121	88	75	53	for adults
Uczelnie	31	28	27	26	Higher education institutions
NAUCZYCIELE^c		TEACHERS^c			
Szkoły:					Schools:
podstawowe	17560	25503	25897	25630	primary
w tym na wsi	7037	13938	13998	13770	of which in rural areas
gimnazja	9094	.	.	.	lower secondary
branżowe I stopnia ^{bd}	1503	1641	1692	1603	stage I sectoral vocational ^{bd}
branżowe II stopnia	.	.	2	19	stage II sectoral vocational
licea ogólnokształcące	3402	4416	4544	4738	general secondary
technika ^e	4378	5091	5070	5348	technical secondary ^e
policealne	629	182	204	182	post-secondary
Uczelnie	12610	12804	13016	13029	Higher education institutions
DZIECI, UCZNIOWIE I STUDENCI		CHILDREN, PUPILS AND STUDENTS			
Wychowanie przedszkolne ^f :					Pre-primary education ^f :
dzieci w wieku 6 lat	37223	34189	35507	38607	6-year-old children
w tym w przedszkolach	25592	22635	24074	27079	of which in nursery schools
Szkoły:					Schools:
podstawowe	220561	280755	285726	291527	primary
w tym na wsi	118591	147634	149564	149925	of which in rural areas
gimnazja	100382	.	.	.	lower secondary
specjalne przysposabiające do pracy	822	938	958	988	special job-training
branżowe I stopnia ^b	19389	20719	20710	18388	stage I sectoral vocational ^b
branżowe II stopnia	.	.	86	1081	stage II sectoral vocational
licea ogólnokształcące	44843	59572	59339	66010	general secondary
technika	633	62785	61214	65217	technical secondary
ogólnokształcące artystyczne	1249	1399	1402	1406	general art
policealne	20621	14166	16814	18022	post-secondary
dla dorosłych	10112	6873	6465	5461	for adults
Uczelnie	175596	142876	144302	144221	Higher education institutions

a Obejmuje przedszkola, oddziały przedszkolne w szkołach podstawowych, zespoły wychowania przedszkolnego i punkty przedszkolne. b W roku szkolnych 2015/16 zasadnicze szkoły zawodowe. c-e Łącznie ze szkołami: c – dla dorosłych; d – specjalnymi przysposabiającymi do pracy; e – ogólnokształcącymi artystycznymi dającymi uprawnienia zawodowe. f W roku szkolnym 2015/16 – w wieku 5 lat.

a Includes nursery schools, pre-primary sections in primary schools, pre-primary education units and pre-primary centres. b In the 2015/16 school years, basic vocational schools. c-e Including schools: c – for adults; d – special job-training schools; e – general art schools leading to professional certification. f In the 2015/16 school year – 5 years old.

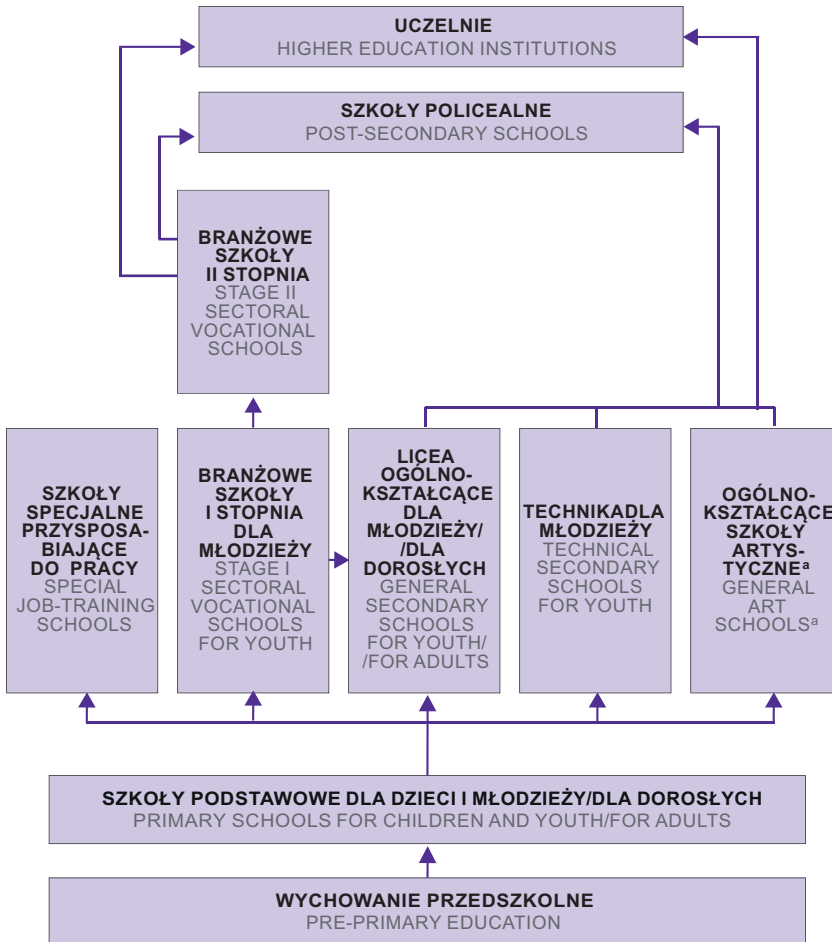
TABL. 1 (68). **EDUKACJA WEDŁUG SZCZEBLI KSZTAŁCENIA (dok.)**
EDUCATION BY LEVEL (cont.)

WYSZCZEGÓLNIENIE	2015/16	2019/20	2020/21	2022/23	SPECIFICATION
	ABSOLWENCI		GRADUATES		
Szkoły:					Schools:
podstawowe	32331	30560	32566	45470 ^a	primary
gimnazja	33808	.	.	.	lower secondary
specjalne przysposabiające do pracy	179	188	158	186 ^a	special job-training
branżowe I stopnia ^a	6603	4876	4399	9429 ^a	stage I sectoral vocational ^b
branżowe II stopnia	.	.	.	45 ^a	stage II sectoral vocational
licea ogólnokształcące	14872	13750	14106	14591 ^a	general secondary
technika	11330	11577	11439	11797 ^a	technical secondary
artystyczne ogólnokształcące	215	239	257	278 ^a	general art
policealne	6453	3970	4341	4476 ^a	post-secondary
dla dorosłych	3122	2363	2448	2062 ^a	for adults
Uczelnie	48255	36465	37014	36287 ^a	Higher education institutions

b W roku szkolnym 2015/16 zasadnicze szkoły zawodowe. g Z roku szkolnego 2021/22.

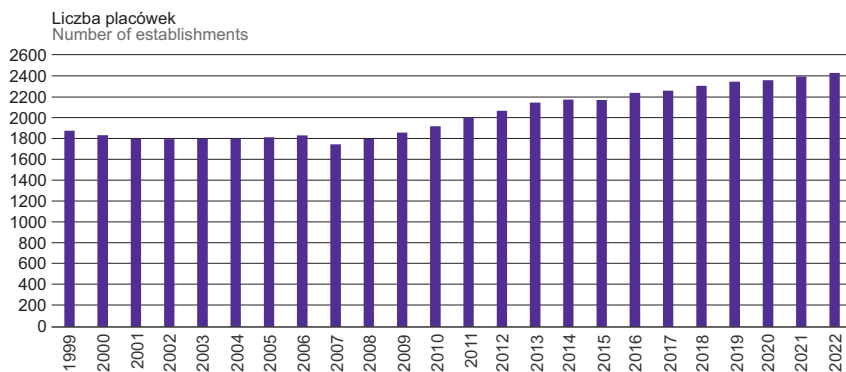
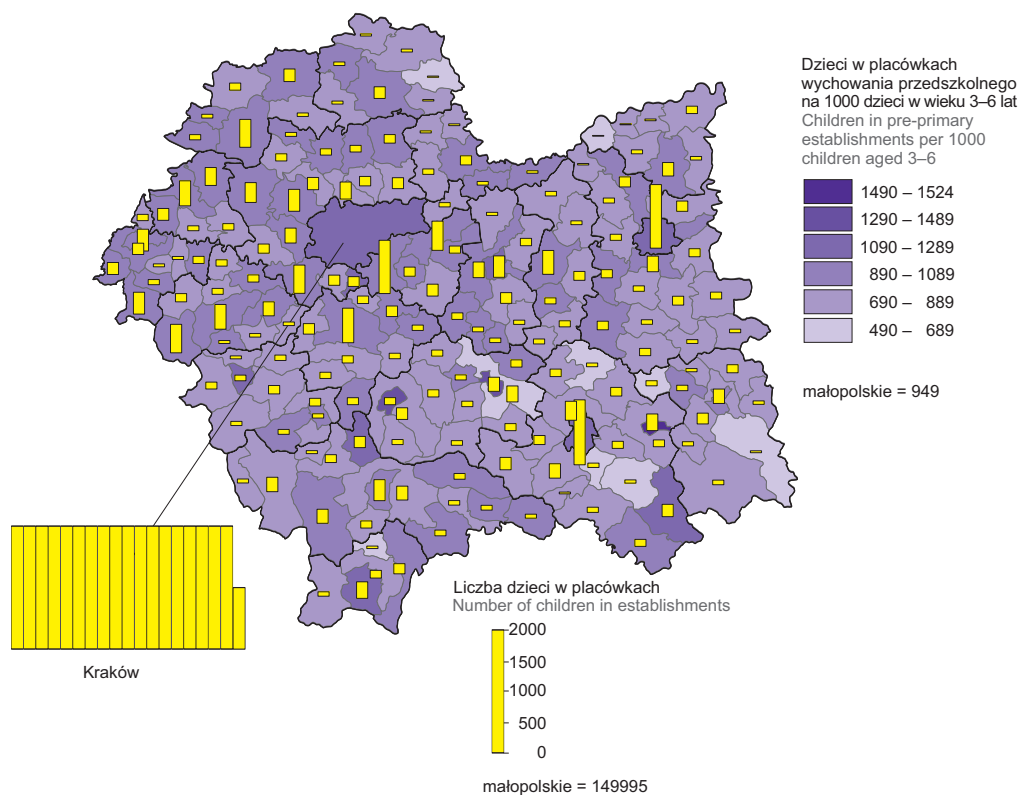
b In the 2015/16 school year, basic vocational schools. g Of the 2021/22 school year.

EDUKACJA WEDŁUG SZCZEBLI KSZTAŁCENIA W ROKU SZKOLNYM 2022/23
EDUCATION BY LEVELS IN THE 2022/23 SCHOOL YEAR



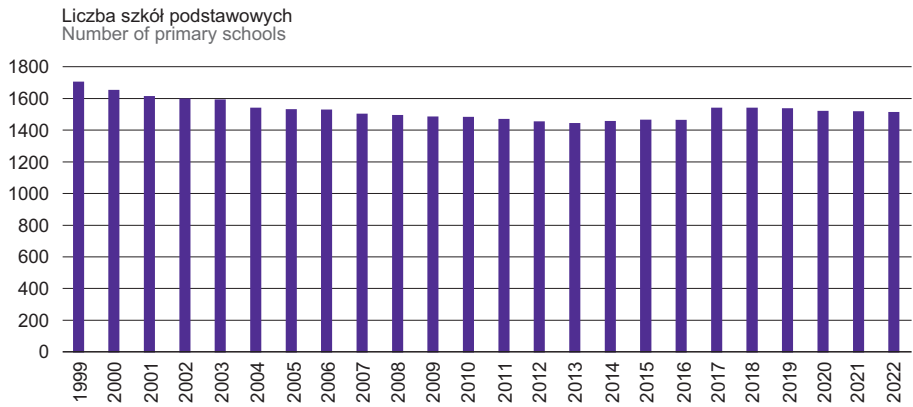
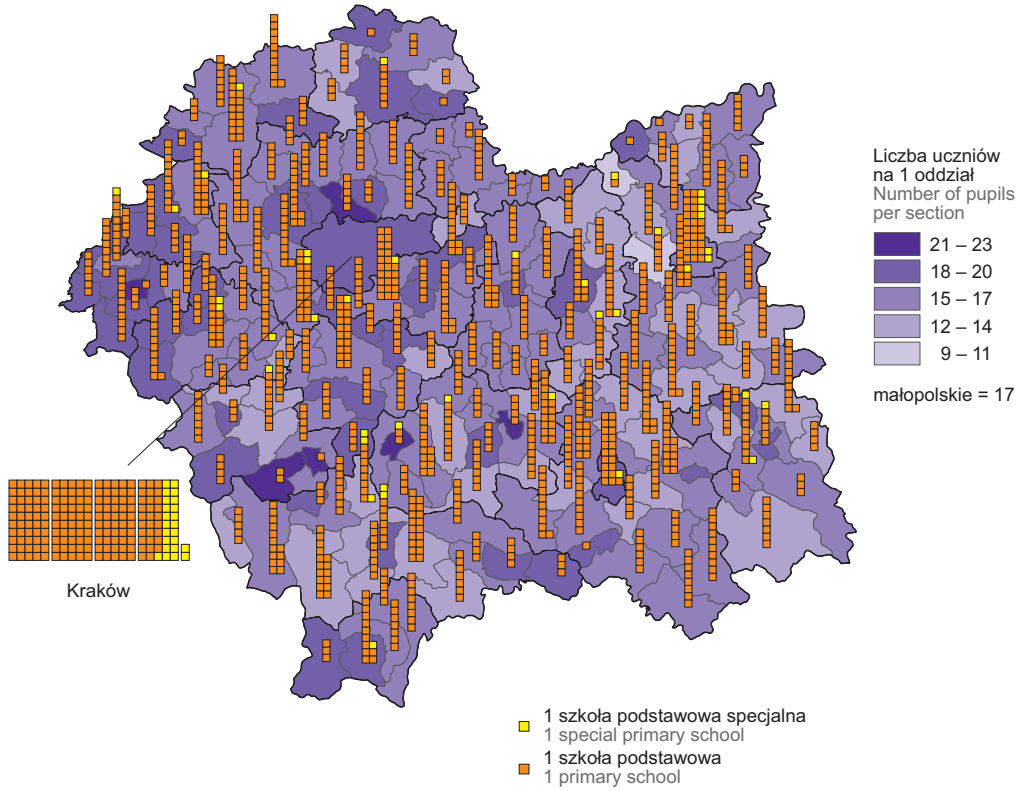
a Dające uprawnienia zawodowe.

a Leading to professional certification.

MAPA 1 (19). WYCHOWANIE PRZEDSZKOLNE^a W ROKU SZKOLNYM 2022/23MAP 1 (19). PRE-PRIMARY EDUCATION^a IN THE 2022/23 SCHOOL YEAR

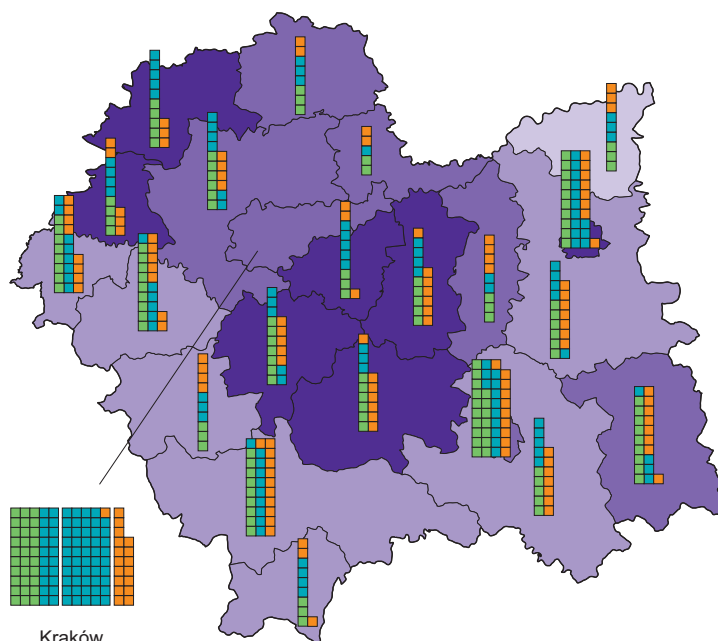
^a Obejmuje przedszkola, oddziały przedszkolne w szkołach podstawowych, zespoły wychowania przedszkolnego i punkty przedszkolne.
a Includes nursery schools, pre-primary sections in primary schools, pre-primary education units and pre-primary centres.

MAPA 2 (20). SZKOŁY PODSTAWOWE DLA DZIECI I MŁODZIEŻY W ROKU SZKOLNYM 2022/23
 MAP 2 (20). PRIMARY SCHOOLS FOR CHILDREN AND YOUTH IN THE 2022/23 SCHOOL YEAR



MAPA 3 (21). SZKOŁY PONADPODSTAWOWE DLA MŁODZIEŻY (bez szkół specjalnych)
W ROKU SZKOLNYM 2022/23

MAP 3 (21). POST-PRIMARY SCHOOLS FOR YOUTH (excluding special schools)
IN THE 2022/23 SCHOOL YEAR



Kraków

□ 1 szkoła ponadpodstawowa
1 post-primary school

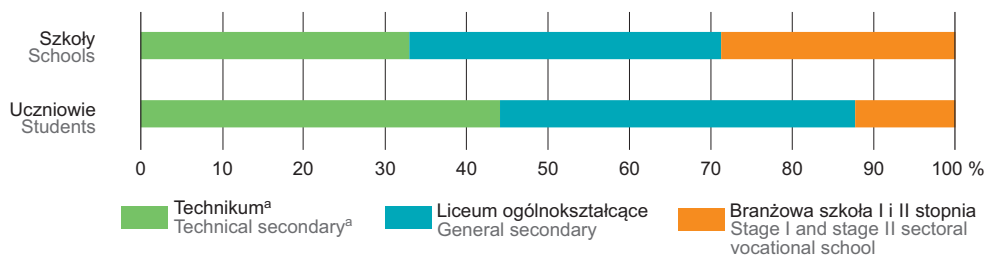
■ technikum^a
technical secondary^a
■ liceum ogólnokształcące
general secondary
■ branżowa szkoła I i II stopnia
stage I and stage II sectoral vocational school

małopolskie = 473

Liczba uczniów na 1 oddział
w szkołach ponadpodstawowych
ogółem
Number of students per section
in post-primary schools in total

■ 28 – 30
■ 26 – 27
■ 24 – 25
■ 22 – 23

małopolskie = 26



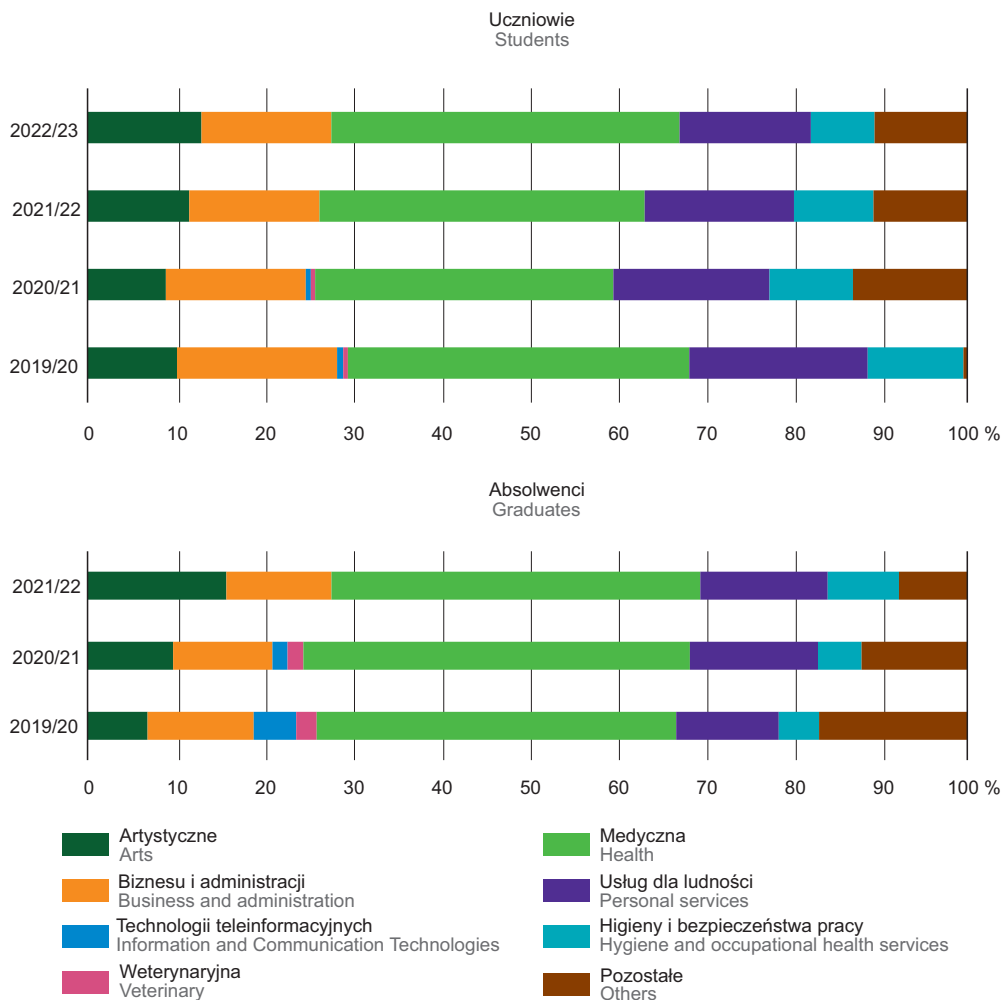
^a Łącznie z ogólnokształcącymi szkołami artystycznymi dającymi uprawnienia zawodowe.
a Including general art schools leading to professional certification.

TABL. 2 (69). SZKOŁY POLICEALNE (bez szkół specjalnych)
POST-SECONDARY SCHOOLS (excluding special schools)

WYSZCZEGÓLNIENIE	2015/16	2019/20	2020/21	2022/23	SPECIFICATION
Szkoły	180	122	110	93	Schools
Oddziały	963	755	744	764	Sections
Uczniowie	20524	14102	16754	17976	Students
w tym kobiety	14936	10137	11961	13139	of which females
Absolwenci	6403	3928	4311	4448*	Graduates
w tym kobiety	5044	3130	3627	3716*	of which females

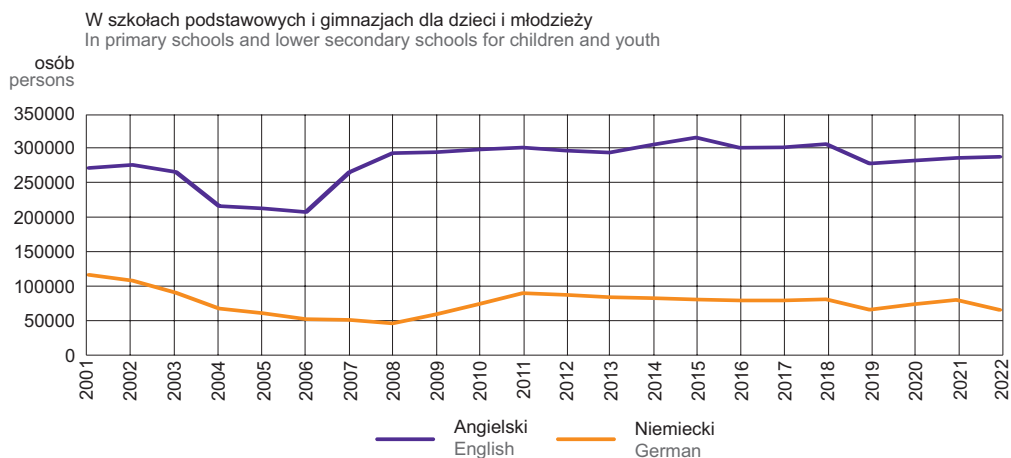
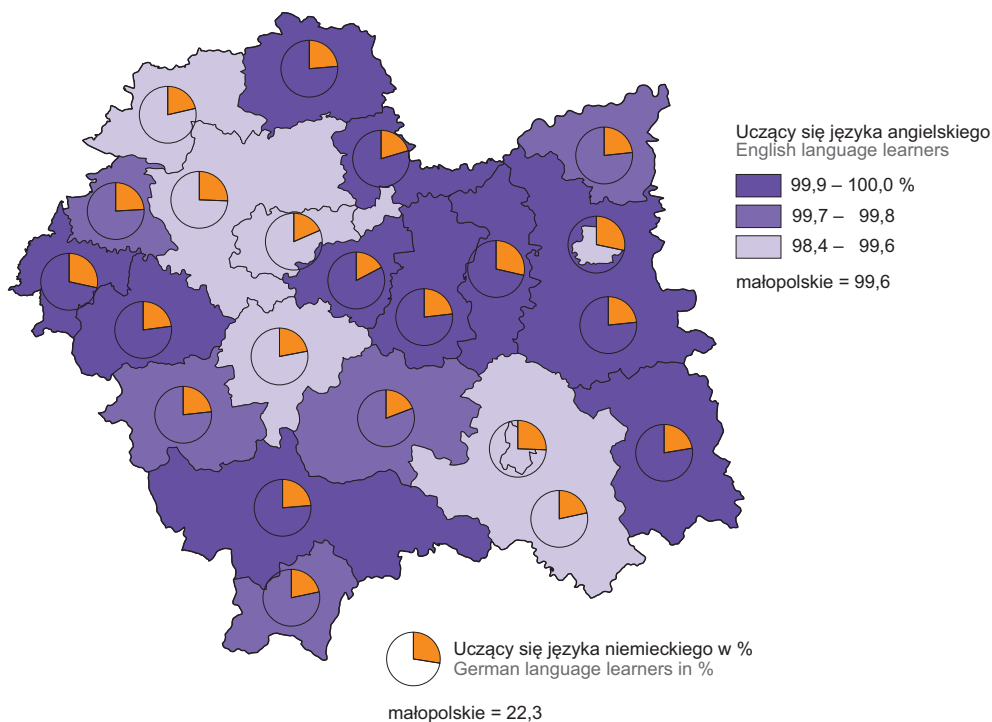
a Z roku szkolnego 2021/22.
a Of the 2021/22 school year.

WYKRES 1 (50). UCZNIOWIE I ABSOLWENCI SZKÓŁ POLICEALNYCH (bez szkół specjalnych)
WEDŁUG PODGRUP KIERUNKÓW KSZTAŁCENIA
CHART 1 (50). STUDENTS AND GRADUATES OF POST-SECONDARY SCHOOLS
(excluding special schools) BY NARROW FIELDS OF EDUCATION



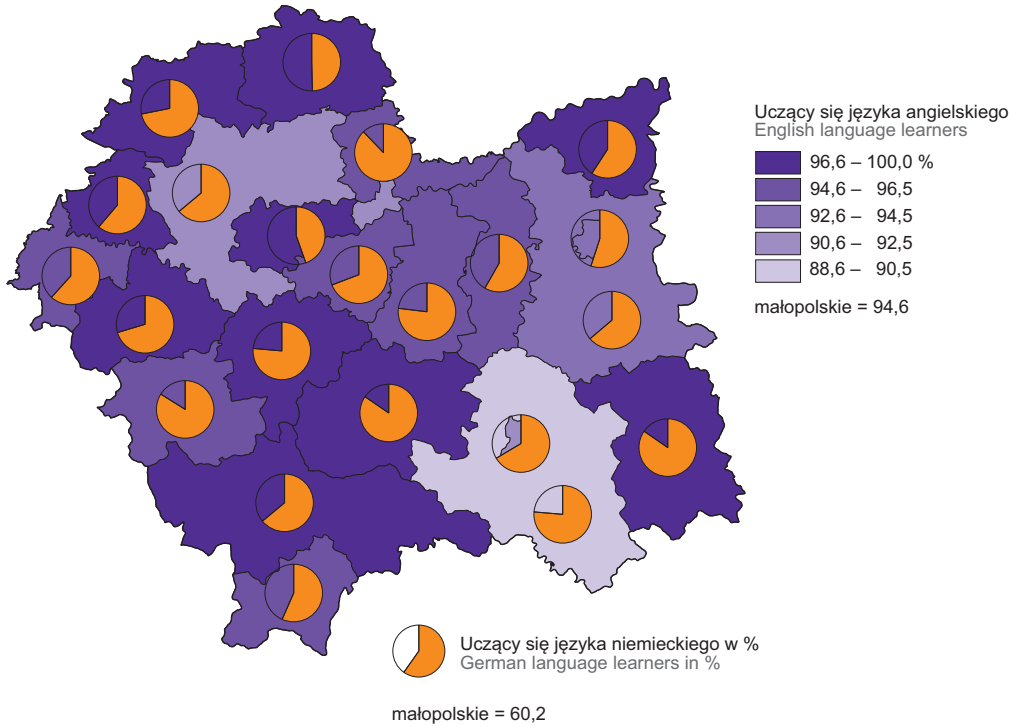
MAPA 4 (22). **UCZĄCY SIĘ JĘZYKÓW OBCYCH W SZKOŁACH PODSTAWOWYCH DLA DZIECI I MŁODZIEŻY W ROKU SZKOLNYM 2022/23 (bez szkół specjalnych)**

MAP 4 (22). PUPILS AND STUDENTS LEARNING FOREIGN LANGUAGES IN PRIMARY SCHOOLS IN THE 2022/23 SCHOOL YEAR (excluding special schools)

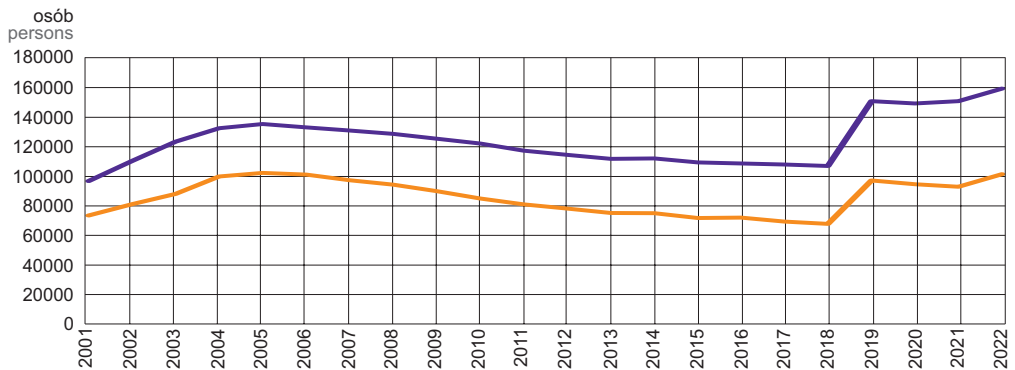


MAPA 5 (23). **UCZĄCY SIĘ JEZYKÓW OBCYCH W SZKOŁACH PONADPODSTAWOWYCH DLA MŁODZIEŻY I SZKOŁACH POLICEALNYCH W ROKU SZKOLNYM 2022/23 (bez szkół specjalnych)**

MAP 5 (23). PUPILS AND STUDENTS LEARNING FOREIGN LANGUAGES IN POST-PRIMARY SCHOOLS FOR YOUTH AND IN POST-SECONDARY SCHOOLS IN THE 2022/23 SCHOOL YEAR (excluding special schools)



W szkołach ponadpodstawowych dla młodzieży i szkołach policealnych
In post-primary schools for youth and in post-secondary schools



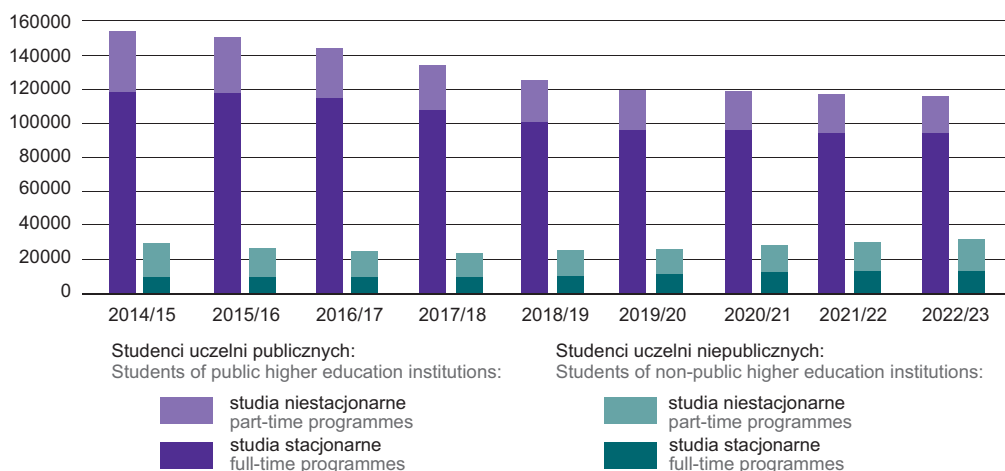
TABL. 3 (70). UCZELNIE W ROKU AKADEMICKIM 2022/23
HIGHER EDUCATION INSTITUTIONS IN THE 2022/23 ACADEMIC YEAR

WYSZCZEGÓLNIENIE	Uczelnie Higher education institutions	Nauczyciele akademicy ^a Academic teachers ^a	Studenci / Students			Absolwenci ^b Graduates ^b	SPECIFICATION
			ogółem total	z ogółem na studiach stacjonarnych full-time programmes	of total cudzoziemcy foreigners		
OGÓŁEM	26	13029	144221	106197	8733	36287	TOTAL
nadzorowane przez ministra właściwego ds.:							supervised by the minister responsible for:
Szkolnictwa wyższego	21	11822	136631	99550	8363	34476	Higher education
Kultury i ochrony dziedzictwa narodowego	3	701	2122	2067	191	575	Culture and protection of national heritage
Uczelnie prowadzone przez kościoły i inne związki wyznaniowe	2	506	5468	4580	179	1236	Higher education institutions run by churches and other religious associations

a Pełno- i niepełnozatrudnieni w przeliczeniu na pełne etaty, zatrudnieni w pełnym wymiarze godzin w więcej niż jednej uczelni wykazani zostali w każdym miejscu pracy. b W podziale według uczelni – osoby, które uzyskały dyplom ukończenia studiów w okresie od 1 stycznia do 31 grudnia 2022 r.

a Full-time and part-time employed converted into full-time equivalent units, teachers employed full-time in more than one institution have been shown in all workplaces. b In the breakdown by types of higher education institutions – persons who obtained higher education diplomas between 1 January and 31 December 2022.

WYKRES 2 (51). STUDENCI UCZELNI
CHART 2 (51). STUDENTS OF HIGHER EDUCATION INSTITUTIONS



TABL. 4 (71). UCZESTNICY STUDIÓW PODYPLOMOWYCH I DOKTORANCI
NON-DEGREE POSTGRADUATE PROGRAMMES STUDENTS AND DOCTORAL STUDENTS

WYSZCZEGÓLNIENIE		Uczestnicy studiów podyplomowych Non-degree postgraduate programme students		Doktoranci Doctoral students				SPECIFICATION
				na studiach doktoranckich in doctoral programmes		w szkołach doktorskich in doctoral schools		
		ogółem total	w tym kobiety of which females	ogółem total	w tym kobiety of which females	ogółem total	w tym kobiety of which females	
OGÓŁEM	2015/16	10946	7518	6810	3719	.	.	TOTAL
	2019/20	10395	6741	4609	2522	668	322	
	2020/21	8966	5846	3432	1876	1448	674	
	2022/23	10297	6877	1294	715	2648	1270	