

Dział XVII. Finanse przedsiębiorstw Chapter XVII. Finances of enterprises

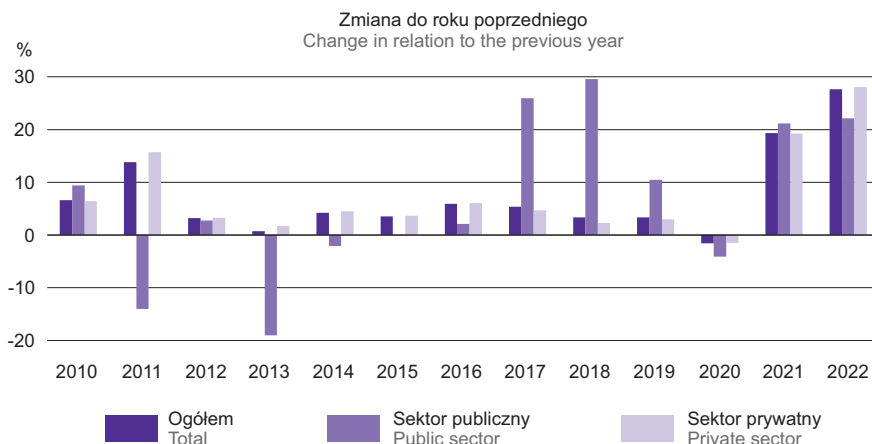
TABL. 1 (140). PRZYCHODY, KOSZTY I WYNIK FINANSOWY PRZEDSIĘBIORSTW
REVENUE, COSTS AND FINANCIAL RESULT OF ENTERPRISES

WYSZCZEGÓLNIENIE	2015	2019	2020	2022	SPECIFICATION
	w mln zł in million PLN				
Przychody ogółem	231886,8	276094,4	271639,0	413677,4	Total revenue
w tym:					of which:
Przychody netto ze sprzedaży produktów (wytworów i usług)	113265,6	150723	149795,4	225734,9	Net revenue from sale of products (goods and services)
Przychody netto ze sprzedaży towarów i materiałów	111869,4	117784,8	111478,9	175514,3	Net revenue from sale of goods and materials
Przychody finansowe	2658,0	3532,9	4070,0	7771,5	Financial revenue
Koszty ogółem	219910,5	260415,5	254729,8	386597,5	Total costs
w tym:					of which:
Koszt własny sprzedanych produktów (wytworów i usług)	125505,4	163885,5	160912,1	236218,6	Cost of products sold (goods and services)
Wartość sprzedanych towarów i materiałów	88526,0	89892,3	85012,3	139652,2	Value of goods and materials sold
Koszty finansowe	2970,2	3577,7	3989,2	6511,8	Financial costs
Wynik finansowy brutto^a	12063,7	15678,9	16909,2	27080,0	Gross financial result^a
Zysk brutto	14211,5	17994,3	20339,1	29599,7	Gross profit
Strata brutto	2147,8	2315,4	3430,0	2519,7	Gross loss
Obowiązkowe obciążenia wyniku finansowego brutto	1417,4	2266,8	2622,2	3962,8	Obligatory encumbrances on gross financial result
W tym podatek dochodowy	1417,4	2266,8	2622,2	3962,8	Of which income tax
Wynik finansowy netto	10646,3	13412,1	14286,9	23117,2	Net financial result
Zysk netto	12686,1	15737,0	17569,0	25663,3	Net profit
Strata netto	2039,8	2324,9	3282,1	2546,1	Net loss

a W 2015 skorygowany o wynik zdarzeń nadzwyczajnych (odpowiednio: -1,5 mln zł i +87,4 mln zł); od 2016 r. zdarzenia nadzwyczajne zaliczane są do pozostałych przychodów/kosztów operacyjnych.

a In 2015, corrected by result on extraordinary events (respectively: minus PLN 1.5 millions and plus PLN 87.4 millions); since 2016, extraordinary events are classified as other operating revenue/costs.

WYKRES 1 (84). PRZYCHODY OGÓŁEM PRZEDSIĘBIORSTW WEDŁUG SEKTORÓW WŁASNOŚCI
CHART 1 (84). TOTAL REVENUE OF ENTERPRISES BY OWNERSHIP SECTORS

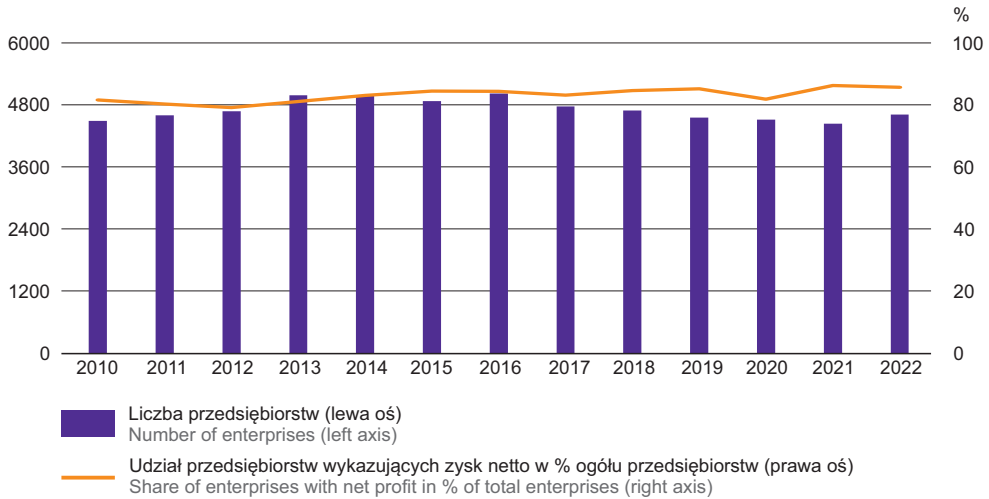


TABL. 2 (141). PRZYCHODY, KOSZTY I WYNIK FINANSOWY PRZEDSIĘBIORSTW WEDŁUG SEKCJI
REVENUE, COSTS AND FINANCIAL RESULT OF ENTERPRISES BY SECTIONS

WYSZCZEGÓLNIENIE SPECIFICATION		Przychody ogółem Total revenue	Koszty ogółem Total costs	Wynik finansowy brutto ^a Gross finan- cial result ^a	Obowiązkowe obciążenia wyniku finansowego brutto Obligatory encumbran- ces on gross financial result	Wynik finansowy netto Net financial result
		w mln zł in million PLN				
OGÓŁEM	2015	231886,8	219910,5	12063,7	1417,4	10646,3
TOTAL	2019	276094,4	260415,5	15678,9	2266,8	13412,1
	2020	271639,0	254729,8	16909,2	2622,2	14286,9
	2022	413677,4	386597,5	27080,0	3962,8	23117,2
Rolnictwo, leśnictwo, łowiectwo i rybactwo Agriculture, forestry and fishing		793,5	894,2	-100,7	3,7	-104,5
Przemysł Industry		182774,5	168343,8	14430,7	2145,9	12284,9
górnictwo i wydobywanie mining and quarrying		1351,0	1142,7	208,3	31,0	177,3
przetwórstwo przemysłowe manufacturing		141738,5	130735,3	11003,2	1464,6	9538,6
wytwarzanie i zaopatrywanie w energię elektryczną, gaz, parę wodną i gorącą wodę ^a electricity, gas, steam and air conditioning supply		33676,8	30926,4	2750,3	549,3	2201,1
dostawa wody; gospodarowanie ściekami i odpadami; rekultywacja ^a water supply; sewerage, waste management and remediation activities		6008,2	5539,4	468,9	101,1	367,8
Budownictwo Construction		19793,6	18306,3	1487,3	252,9	1234,4
Handel; naprawa pojazdów samochodowych ^a Trade; repair of motor vehicles ^a		144913,5	140122,4	4791,1	825,0	3966,1
Transport i gospodarka magazynowa Transportation and storage		12997,7	11939,2	1058,5	172,1	886,4
Zakwaterowanie i gastronomia ^a Accommodation and catering ^a		2453,1	2219,7	233,5	16,4	217,0
Informacja i komunikacja Information and communication		17355,6	15996,0	1359,6	254,6	1105,0
Działalność finansowa i ubezpieczeniowa Financial and insurance activities		4617,1	4298,7	318,5	22,9	295,6
Obsługa rynku nieruchomości ^a Real estate activities		2698,3	2415,4	282,9	42,8	240,1
Działalność profesjonalna, naukowa i techniczna Professional, scientific and technical activities		14729,8	12475,2	2254,6	63,1	2191,5
Administrowanie i działalność wspierająca ^a Administrative and support service activities		4282,3	4039,6	242,7	48,2	194,4
Edukacja Education		261,5	243,8	17,7	2,1	15,6
Opieka zdrowotna i pomoc społeczna Human health and social work activities		4421,3	3940,6	480,7	84,7	396,0
Działalność związana z kulturą, rozrywką i rekreacją Arts, entertainment and recreation		1168,3	965,4	202,9	23,9	179,0
Pozostała działalność usługowa Other service activities		417,3	397,2	20,1	4,5	15,6

a Patrz uwagi ogólne do działu, ust. 5 na str. 207.

a See general notes to the chapter, item 5 on page 207.

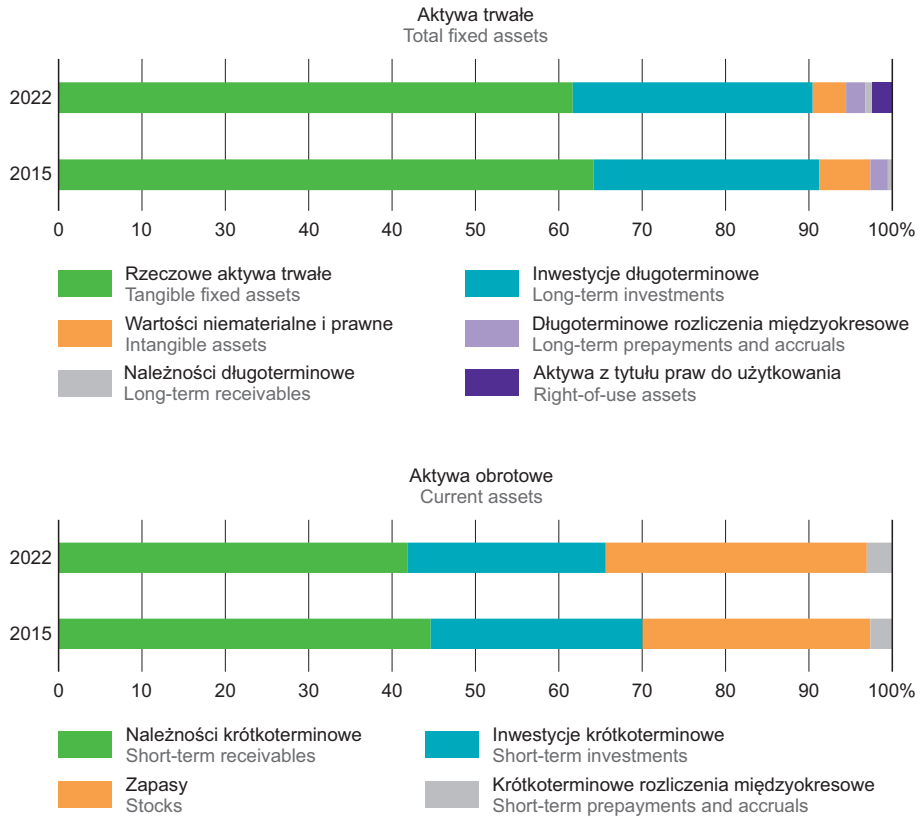
WYKRES 2 (85). UDZIAŁ LICZBY PRZEDSIĘBIORSTW WYKAZUJĄCYCH ZYSK NETTO W OGÓLNEJ LICZBIE PRZEDSIĘBIORSTW
CHART 2 (85). PERCENTAGE OF ENTERPRISES SHOWING NET PROFIT IN THE TOTAL NUMBER OF ENTERPRISES

TABL. 3 (142). RELACJE EKONOMICZNE W PRZEDSIĘBIORSTWACH
ECONOMIC RELATIONS IN ENTERPRISES

WYSZCZEGÓLNIENIE		Wskaźnik – w % – rentowności obrotu Turnover – in % – profitability rate		SPECIFICATION
		brutto gross	netto net	
OGÓŁEM	2015	5,2	4,6	TOTAL
	2019	5,7	4,9	
	2020	6,2	5,3	
	2022	6,5	5,6	
Rolnictwo, leśnictwo, łowiectwo i rybactwo		-12,7	-13,2	Agriculture, forestry and fishing
Przemysł		7,9	6,7	Industry
górnictwo i wydobywanie		15,4	13,1	mining and quarrying
przetwórstwo przemysłowe		7,8	6,7	manufacturing
wytwarzanie i zaopatrywanie w energię elektryczną, gaz, parę wodną i gorącą wodę ^Δ		8,2	6,5	electricity, gas, steam and air conditioning supply
dostawa wody; gospodarowanie ściekami i odpadami; rekultywacja ^Δ		7,8	6,1	water supply; sewerage, waste management and remediation activities
Budownictwo		7,5	6,2	Construction
Handel; naprawa pojazdów samochodowych ^Δ		3,3	2,7	Trade; repair of motor vehicles ^Δ
Transport i gospodarka magazynowa		8,1	6,8	Transportation and storage
Zakwaterowanie i gastronomia ^Δ		9,5	8,8	Accommodation and catering ^Δ
Informacja i komunikacja		7,8	6,4	Information and communication
Działalność finansowa i ubezpieczeniowa		6,9	6,4	Financial and insurance activities
Obsługa rynku nieruchomości ^Δ		10,5	8,9	Real estate activities
Działalność profesjonalna, naukowa i techniczna		15,3	14,9	Professional, scientific and technical activities
Administrowanie i działalność wspierająca ^Δ		5,7	4,5	Administrative and support service activities
Edukacja		6,8	6,0	Education
Opieka zdrowotna i pomoc społeczna		10,9	9,0	Human health and social work activities
Działalność związana z kulturą, rozrywką i rekreacją		17,4	15,3	Arts, entertainment and recreation
Pozostała działalność usługowa		4,8	3,7	Other service activities

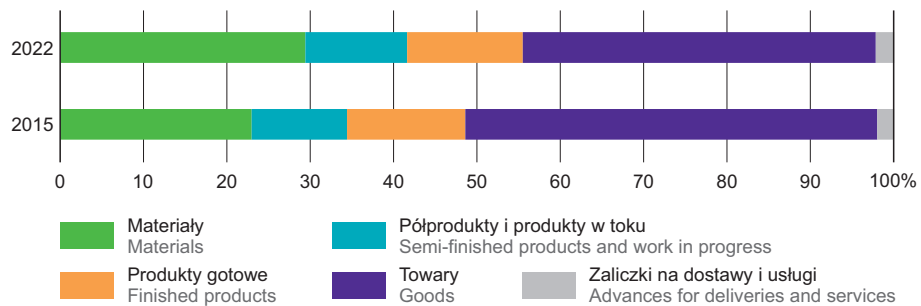
TABL. 4 (143). AKTYWA OBROTOWE PRZEDSIĘBIORSTW
Stan w dniu 31 grudnia
CURRENT ASSETS OF ENTERPRISES
As of 31 December

WYSZCZEGÓLNIENIE SPECIFICATION		Ogółem Grand total	Zapasy Stocks	Należności krótkoterminowe Short-term receivables		Inwestycje krótkoterminowe Short-term investments	Krótkoterminowe rozliczenia międzyokresowe Short-term prepayments and accruals
				razem total	w tym z tytułu dostaw i usług of which from deliveries and services		
OGÓŁEM	2015	68499,7	18695,9	30519,2	25917,8	17417,7	1867,0
TOTAL	2019	88201,5	24074,1	37668,3	31906,0	24105,4	2353,8
	2020	92258,8	24039,3	37871,8	31214,6	26828,1	3519,7
	2022	134270,1	42006,9	56105,4	46912,1	31958,8	4199,0
Rolnictwo, leśnictwo, łowiectwo i rybactwo Agriculture, forestry and fishing		441,7	117,1	129,6	37,1	188,9	6,1
Przemysł Industry		62414,2	20335,9	29007,7	25194,9	12131,3	939,4
górnictwo i wydobywanie mining and quarrying		653,6	71,2	382,1	339,5	190,0	10,3
przetwórstwo przemysłowe manufacturing		49972,8	19815,6	20184,9	17500,9	9145,6	826,7
wytwarzanie i zaopatrywanie w energię elektryczną, gaz, parę wodną i gorącą wodę ^Δ electricity, gas, steam and air conditioning supply		9931,9	260,7	7783,1	6864,4	1839,0	49,1
dostawa wody; gospodarowanie ściekami i odpadami; rekultywacja ^Δ water supply; sewerage, waste management and remediation activities		1855,9	188,3	657,6	490,1	956,7	53,4
Budownictwo Construction		10828,2	3065,0	4032,5	3148,4	2983,2	747,5
Handel; naprawa pojazdów samochodowych ^Δ Trade; repair of motor vehicles ^Δ		37290,2	16955,5	12399,6	10015,4	7148,6	786,5
Transport i gospodarka magazynowa Transportation and storage		3376,7	165,5	2139,9	1810,9	1000,9	70,4
Zakwaterowanie i gastronomia ^Δ Accommodation and catering ^Δ		567,0	40,3	173,3	106,5	338,4	15,0
Informacja i komunikacja Information and communication		6225,2	286,1	3355,0	2906,0	2244,3	339,9
Działalność finansowa i ubezpieczeniowa Financial and insurance activities		983,8	1,1	343,9	219,8	613,4	25,4
Obsługa rynku nieruchomości ^Δ Real estate activities		2460,1	257,8	337,1	162,4	1171,9	693,2
Działalność profesjonalna, naukowa i techniczna Professional, scientific and technical activities		6315,5	592,7	2513,8	1982,5	2713,3	495,8
Administrowanie i działalność wspierająca ^Δ Administrative and support service activities		1636,1	47,0	854,5	697,8	709,2	25,5
Edukacja Education		69,6	3,3	25,4	13,8	39,7	1,3
Opieka zdrowotna i pomoc społeczna Human health and social work activities		1119,5	84,4	579,1	474,9	423,9	32,1
Działalność związana z kulturą, rozrywką i rekreacją Arts, entertainment and recreation		394,6	42,8	114,4	82,2	219,5	17,9
Pozostała działalność usługowa Other service activities		147,7	12,6	99,6	59,8	32,4	3,1

WYKRES 3 (86). **AKTYWA TRWAŁE I OBROTOWE**
 CHART 3 (86). TOTAL FIXED AND CURRENT ASSETS



WYKRES 4 (87). **ZAPASY**
 CHART 4 (87). STOCKS



TABL. 5 (144). **KAPITAŁY (fundusze) WŁASNE PRZEDSIĘBIORSTW^a**

Stan w dniu 31 grudnia
 SHARE EQUITY (funds) OF ENTERPRISES^a
 As of 31 December

WYSZCZEGÓLNIENIE SPECIFICATION		Ogółem Total	W tym Of which				
			kapitał (fundusz) podstawowy share capital (fund)	kapitał (fundusz) zapasowy supplemen- tary capital (fund)	niepodzielony (nierozliczony) wynik finan- sowy z lat ubiegłych (unsettled) financial result from previous years		wynik finansowy netto roku obrotowego net financial result of the turnover year
					w mln zł	in million PLN	
OGÓŁEM	2015	97431,4	34493,8	42578,3	-2897,7	10634,2	
TOTAL	2019	126085,5	50866,5	53879,6	-3463,5	13211,4	
	2020	139351,9	51187,5	66815,4	-5286,0	14277,6	
	2022	166028,0	46398,0	76628,1	1549,8	23065,6	
Rolnictwo, leśnictwo, łowiectwo i rybactwo Agriculture, forestry and fishing		707,1	598,7	160,4	-3,0	-104,5	
Przemysł Industry		96499,8	27312,0	43061,5	1728,4	12258,7	
górnictwo i wydobywanie mining and quarrying		717,4	181,9	416,7	-86,7	177,3	
przetwórstwo przemysłowe manufacturing		56988,9	10793,0	24651,4	934,5	9512,8	
wytwarzanie i zaopatrywanie w energię elektryczną, gaz, parę wodną i gorącą wodę ^a electricity, gas, steam and air conditioning supply		30707,8	12267,5	14939,5	917,8	2201,1	
dostawa wody; gospodarowanie ściekami i odpadami; rekultywacja ^a water supply; sewerage, waste management and remediation activities		8085,7	4069,6	3053,9	-37,2	367,5	
Budownictwo Construction		8280,9	1955,5	3870,5	633,7	1231,0	
Handel; naprawa pojazdów samochodowych ^a Trade; repair of motor vehicles ^a		21770,1	6793,2	8446,8	675,5	3963,1	
Transport i gospodarka magazynowa Transportation and storage		4150,8	1159,8	2116,3	122,5	881,0	
Zakwaterowanie i gastronomia ^a Accommodation and catering ^a		958,0	634,6	313,1	-382,0	217,0	
Informacja i komunikacja Information and communication		5294,5	1214,7	3488,7	-768,3	1109,9	
Działalność finansowa i ubezpieczeniowa Financial and insurance activities		11557,3	1606,6	9408,6	-346,7	296,1	
Obsługa rynku nieruchomości ^a Real estate activities		4866,3	2729,8	1525,1	0,7	240,1	
Działalność profesjonalna, naukowa i techniczna Professional, scientific and technical activities		8055,2	1317,9	2260,2	187,5	2185,0	
Administrowanie i działalność wspierająca ^a Administrative and support service activities		1255,8	109,4	872,9	6,0	192,9	
Edukacja Education		61,6	10,3	27,6	2,7	15,6	
Opieka zdrowotna i pomoc społeczna Human health and social work activities		1602,0	653,4	537,8	-63,9	396,0	
Działalność związana z kulturą, rozrywką i rekreacją Arts, entertainment and recreation		804,4	259,0	449,3	-184,2	168,0	
Pozostała działalność usługowa Other service activities		164,1	43,0	89,4	-59,2	15,6	

a Patrz uwagi ogólne do działu, ust. 10 na str. 207.

a See general notes to the chapter, item 10 on page 207.

TABL. 6 (145). ZOBOWIĄZANIA PRZEDSIĘBIORSTW

Stan w dniu 31 grudnia
LIABILITIES OF ENTERPRISES
As of 31 December

WYSZCZEGÓLNIENIE SPECIFICATION	Ogółem Grand total	Długoterminowe Long-term		Krótkoterminowe Short-term			
		razem total	w tym kredyty i pożyczki of which credits and loans	razem total	w tym of which		
					kredyty i pożyczki credits and loans	z tytułu dostaw i usług from deli- veries and services	
		w mln zł	in million PLN				
OGÓŁEM	2015	72200,9	25204,0	16380,9	46996,9	11271,4	23715,3
TOTAL	2019	93798,4	32564,1	22686,6	61234,3	12921,6	28547,2
	2020	98789,8	36492,7	25009,0	62297,1	12106,6	28170,1
	2022	139598,2	44865,8	31208,8	94732,4	19074,7	43294,4
Rolnictwo, leśnictwo, łowiectwo i rybactwo Agriculture, forestry and fishing		166,9	11,6	9,4	155,3	16,5	59,4
Przemysł Industry		73537,7	29010,5	20537,5	44527,3	9481,9	21940,5
górnictwo i wydobywanie mining and quarrying		603,2	75,1	45,8	528,0	178,6	152,1
przetwórstwo przemysłowe manufacturing		48692,7	15707,2	10020,8	32985,4	8518,6	16234,1
wytwarzanie i zaopatrywanie w energię elektryczną, gaz, parę wodną i gorącą wodę ^a electricity, gas, steam and air conditioning supply		22409,7	12370,2	9812,4	10039,5	600,3	5190,5
dostawa wody; gospodarowanie ściekami i odpadami; rekultywacja ^a water supply; sewerage, waste management and remediation activities		1832,2	857,9	658,5	974,3	184,4	363,8
Budownictwo Construction		7184,7	1794,3	1333,1	5390,5	1004,5	2460,5
Handel; naprawa pojazdów samochodowych ^a Trade; repair of motor vehicles ^a		34265,0	5218,7	3499,4	29046,3	6528,9	13987,5
Transport i gospodarka magazynowa Transportation and storage		4624,3	1947,7	914,2	2676,7	313,3	1263,3
Zakwaterowanie i gastronomia ^a Accommodation and catering ^a		1502,5	927,8	848,4	574,6	149,5	212,2
Informacja i komunikacja Information and communication		3089,9	704,7	494,5	2385,2	204,7	1216,9
Działalność finansowa i ubezpieczeniowa Financial and insurance activities		1058,4	531,9	466,2	526,5	110,7	108,9
Obsługa rynku nieruchomości ^a Real estate activities		2017,1	824,2	567,6	1192,9	354,0	379,1
Działalność profesjonalna, naukowa i techniczna Professional, scientific and technical activities		8745,9	2118,5	1127,7	6627,4	671,4	1053,6
Administrowanie i działalność wspierająca ^a Administrative and support service activities		796,0	142,9	96,6	653,1	64,7	194,9
Edukacja Education		34,7	9,5	8,9	25,1	2,6	9,3
Opieka zdrowotna i pomoc społeczna Human health and social work activities		1301,4	754,4	593,0	547,0	34,7	265,0
Działalność związana z kulturą, rozrywką i rekreacją Arts, entertainment and recreation		1000,4	718,0	646,5	282,4	111,1	106,3
Pozostała działalność usługowa Other service activities		273,2	151,1	65,9	122,1	26,1	37,0

Dział XVIII. Finanse publiczne
Chapter XVIII. Public finance

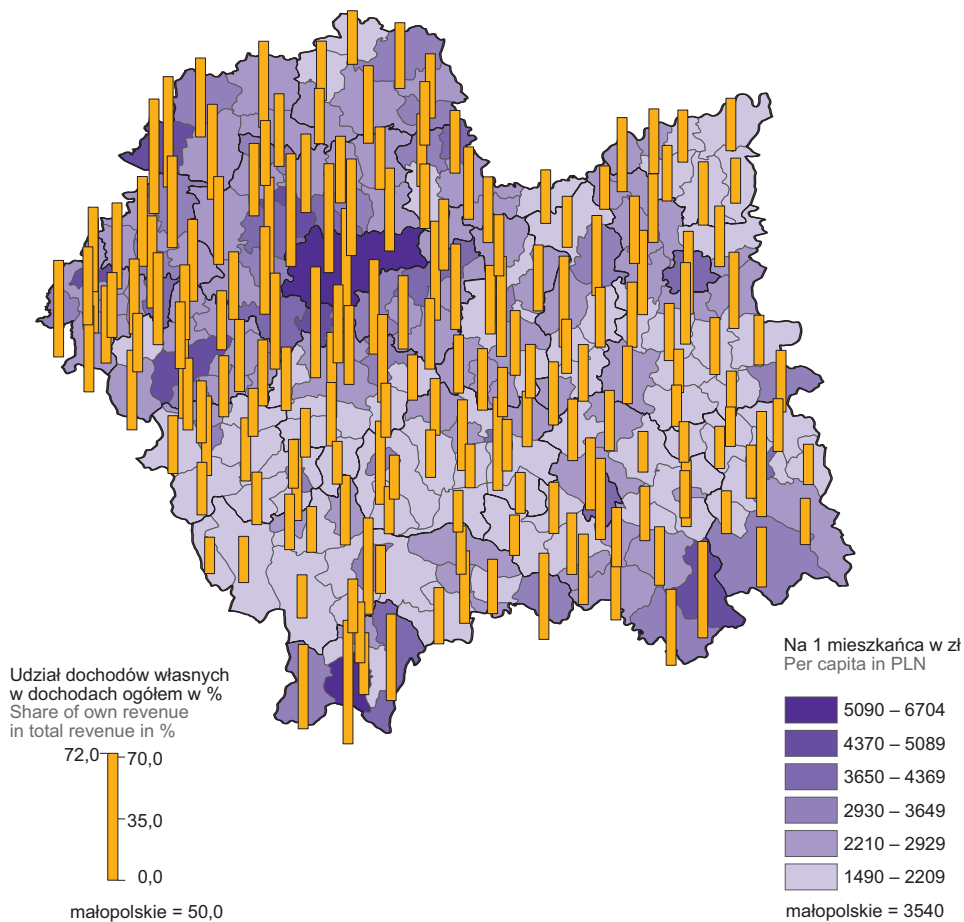
TABL. 1 (146). DOCHODY BUDŻETÓW JEDNOSTEK SAMORZĄDU TERYTORIALNEGO
REVENUE OF BUDGETS OF LOCAL GOVERNMENT UNITS

WYSZCZEGÓLNIENIE SPECIFICATION		Ogółem Total	Gminy ^a Gminas ^a	Miasta na prawach powiatu Cities with powiat status	Powiaty Powiats	Wojewódz- two Voivodship
		w tys. zł		in thousand PLN		
OGÓŁEM	2015	16267587,5	7956757,5	5183926,3	1989864,6	1137039,1
TOTAL	2019	23802206,4	12532691,0	7352515,6	2499484,7	1417515,1
	2020	26724126,8	14127987,1	7690108,9	2859811,0	2046219,8
	2022	29784121,5	15525377,0	8773328,2	3345393,8	2140022,5
Dochody własne Own revenue		14494606,2	6719860,8	5419964,0	1219720,7	1135060,7
w tym: of which:						
Udziały w podatku dochodowym Share in income tax		6961477,5	2748282,3	2574907,7	699224,3	939063,2
od osób prawnych corporate income tax		1158948,7	121515,6	263778,6	25440,0	748214,5
od osób fizycznych personal income tax		5802528,8	2626766,7	2311129,1	673784,3	190848,7
Podatek od nieruchomości Tax on real estate		2036296,3	1244792,3	791504,0	.	.
Podatek rolny Agricultural tax		96259,1	92920,5	3338,6	.	.
Podatek od środków transportowych Tax on means of transport		105172,8	69562,5	35610,3	.	.
Podatek od czynności cywilnoprawnych Tax on civil law transactions		357133,0	198671,8	158461,2	.	.
Opiata skarbowa Stamp duty		51505,9	17074,2	34431,7	.	.
Dochody z majątku Revenue from property		623297,9	348463,8	229417,3	21900,3	23516,5
w tym dochody z najmu i dzierżawy oraz innych umów o podobnym charakterze of which income from renting and tenancy as well as agreements with a similar character		317294,2	157920,2	138373,5	11828,7	9171,8
Wpływy z usług Services revenue		988767,7	328780,7	454902,9	198775,7	6308,4
Dotacje Grants		8587826,0	5108129,8	1753479,3	947569,0	778647,9
Dotacje celowe Targeted grants		7025418,5	4561284,9	1491003,2	825077,2	148053,2
z budżetu państwa from the state budget		4374420,2	2733775,6	1157966,2	367100,2	115578,2
na zadania: for tasks:						
z zakresu administracji rządowej for government administration tasks		3592439,0	2355772,7	844056,9	279794,2	112815,2
własne for own tasks		740025,7	359105,5	309293,7	70560,6	1065,9
realizowane na podstawie porozumień z organami admini- stracji rządowej realised on the basis of agreements with government admini- stration bodies		41955,3	18897,4	4615,5	16745,4	1697,0
na zadania realizowane na podstawie porozumień między jednostkami samorządu terytorialnego for tasks realised on the basis of agreements between local government units		173348,6	101419,8	54733,6	11773,8	5421,4
otrzymane z państwowych funduszy celowych received from state appropriated funds		56093,5	40276,6	1340,1	7601,8	6875,0
z tytułu pomocy finansowej udzielanej między jednostkami samorządu terytorialnego na dofinansowanie własnych zadań for financial assistance between local government units for additional financing of own tasks		125701,4	36177,5	2036,6	72585,8	14901,5
Dotacje z paragrafów 200 i 620 oraz 205 i 625 ^b Grants from paragraphs 200 and 620; 205 and 625 ^b		1562407,5	546844,8	262476,1	122491,9	630594,7
Subwencja ogólna z budżetu państwa General subvention from the state budget		6701689,2	3697386,4	1599884,9	1178104,0	226313,9
W tym część oświatowa Of which educational part		5131879,1	2611610,5	1526814,7	934168,7	59285,2

a Bez dochodów gmin mających również status miasta na prawach powiatu. b Klasyfikacji dochodów i wydatków budżetowych.
a Excluding revenue of gminas which are also cities with powiat status. b Of the classification of budgetary revenue and expenditure.

MAPA 1 (34). DOCHODY WŁASNE BUDŻETÓW GMIN^a W 2022 R.

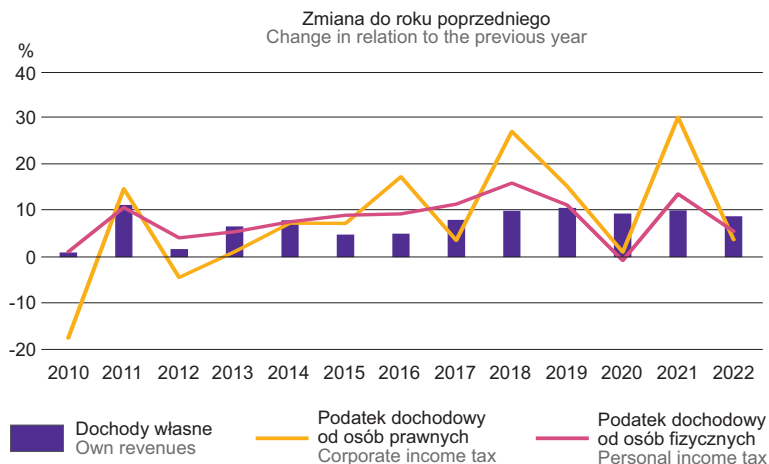
MAP 1 (34). OWN REVENUE OF GMINAS' BUDGETS^a IN 2022



Udział dochodów własnych w dochodach ogółem
Share of own revenue in total revenue



^a Łącznie z dochodami gmin mających również status miasta na prawach powiatu.
a Including revenue of gminas which are also cities with powiat status.

WYKRES 1 (88). WYBRANE RODZAJE DOCHODÓW WŁASNYCH JEDNOSTEK SAMORZĄDU TERYTORIALNEGO
CHART 1 (88). SELECTED TYPES OF OWN REVENUE OF LOCAL GOVERNMENT UNITS

TABL. 2 (147). WYDATKI BUDŻETÓW JEDNOSTEK SAMORZĄDU TERYTORIALNEGO WEDŁUG RODZAJÓW
EXPENDITURE OF BUDGETS OF LOCAL GOVERNMENT UNITS BY TYPE

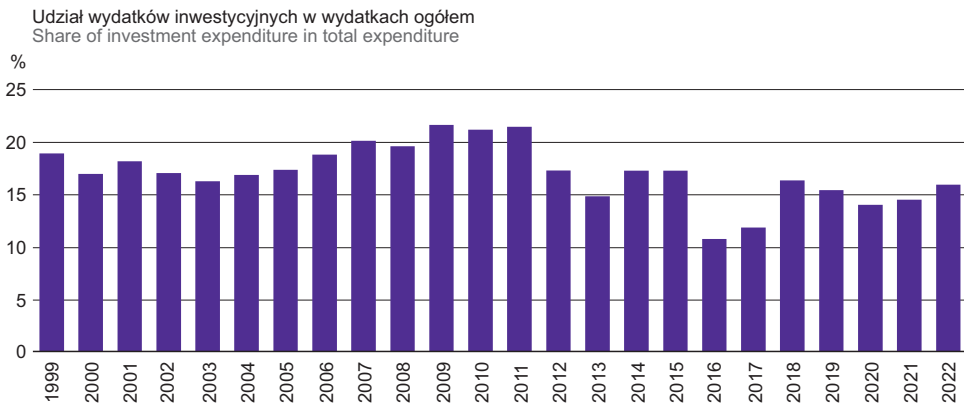
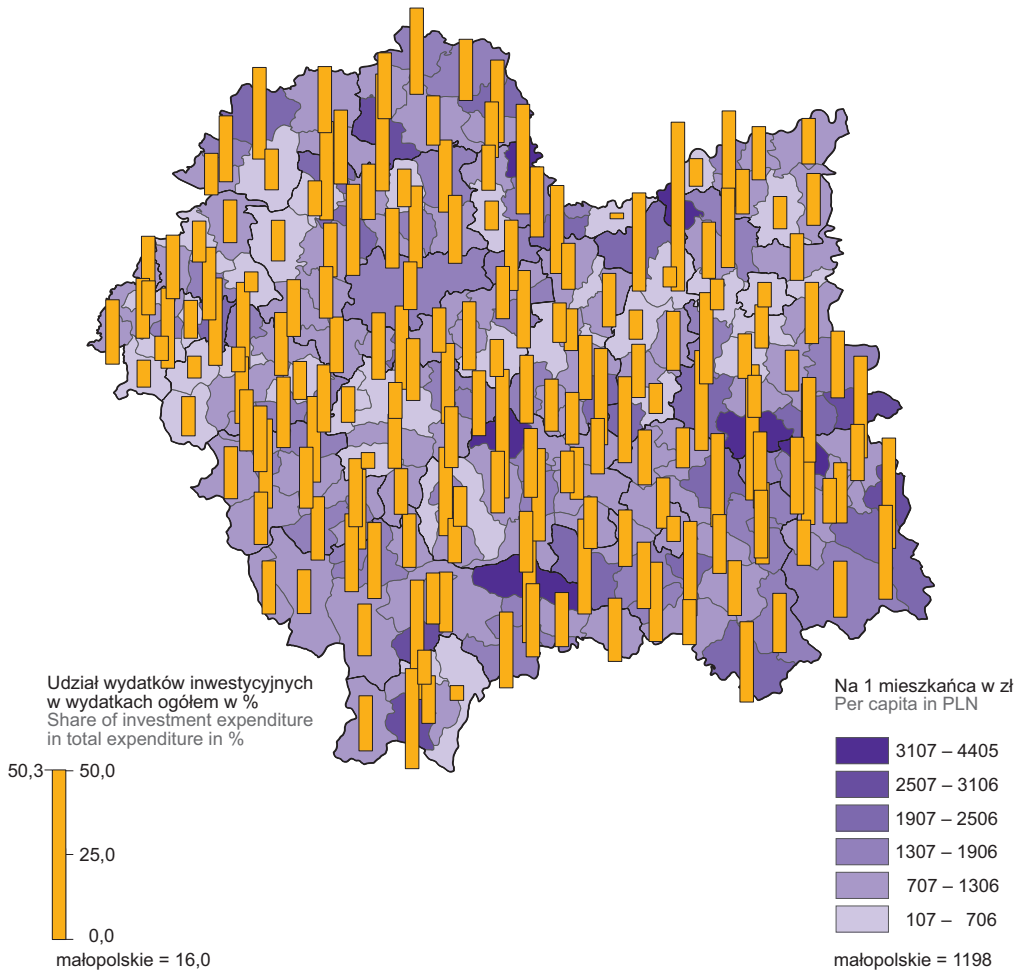
WYSZCZEGÓLNIENIE SPECIFICATION		Ogółem Total	Gminy ^a Gminas ^a	Miasta na prawach powiatu Cities with powiat status	Powiaty Powiats	Województwo Voivodship
		w tys. zł		in thousand PLN		
OGÓŁEM	2015	16300755,2	7908371,5	5283534,4	2001029,4	1107819,9
TOTAL	2019	24071564,4	12642598,5	7700597,6	2394602,1	1333766,3
	2020	26419021,7	13629219,6	8164296,6	2614362,8	2011142,7
	2022	31237352,5	16007929,2	9699471,6	3475783,0	2054168,7
Wydatki bieżące Current expenditure		25449943,3	13060681,1	8167156,2	2868583,3	1353522,7
w tym: of which:						
Dotacje Grants		3126702,2	1052406,1	1178905,3	239221,1	656169,7
w tym dla samorządowych zakładów budżetowych of which for local government budgetary establishments		25046,3	23355,0	781,9	909,4	–
Świadczenia na rzecz osób fizycznych Benefits for natural persons		4727653,6	3698878,3	903633,2	76697,2	48444,9
Wydatki bieżące jednostek budżetowych ^b Current expenditure of budgetary units ^b		17133812,7	8119852,4	5861744,6	2523506,0	628709,7
w tym: of which:						
wynagrodzenia wages and salaries		8283196,7	4041679,5	2622391,3	1332712,7	286413,2
pochodne od wynagrodzeń ^c wages and salaries related expenditure ^c		1549194,7	797846,5	470561,3	226519,8	54267,1
zakup materiałów i usług purchase of materials and services		6324702,2	2894096,2	2412577,8	820903,8	197124,4
Obsługa długu publicznego Public debt servicing		461774,8	189544,2	222873,2	29159,0	20198,4
Wydatki majątkowe Property expenditure		5787409,3	2947248,2	1532315,4	607199,7	700646,0
W tym inwestycyjne ^d Of which investment expenditure ^d		5391619,0	2841272,4	1265701,4	605999,7	678645,5

a Bez wydatków gmin mających również status miasta na prawach powiatu. b W związku ze zmianą wyliczenia pozycji „wydatki bieżące jednostek budżetowych ogółem” przez Ministerstwo Finansów, dane od roku 2021 nie są porównywalne z latami poprzednimi. c Obejmują składki na obowiązkowe ubezpieczenia społeczne oraz składkę na Fundusz Emerytur Pomostowych, Fundusz Pracy i Fundusz Solidarnościowy. d Łącznie z dotacjami na finansowanie zadań inwestycyjnych samorządowych zakładów budżetowych.

a Excluding expenditure of gminas which are also cities with powiat status. b Due to the change in the calculation of the item "current expenditure of budgetary units, total" by the Ministry of Finance, data from 2021 are not comparable to the previous years. c Include social security contributions, the Labour Fund and the Solidarity Fund as well as contribution to the Bridging Pension Fund. d Including grants for financing investment tasks of local government budgetary establishments.

MAPA 2 (35). WYDATKI INWESTYCYJNE BUDŻETÓW GMIN^a W 2022 R.

MAP 2 (35). INVESTMENT EXPENDITURES OF GMINAS' BUDGETS^a IN 2022



a łącznie z wydatkami gmin mających również status miasta na prawach powiatu.
a Including expenditure of gminas which are also cities with powiat status.

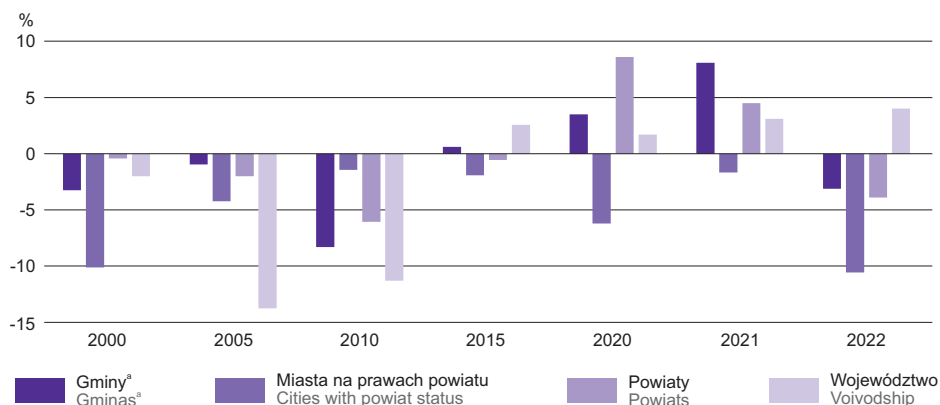
TABL. 3 (148). **STRUKTURA WYDATKÓW BUDŻETÓW JEDNOSTEK SAMORZĄDU TERYTORIALNEGO WEDŁUG DZIAŁÓW W 2022 R.**
STRUCTURE OF EXPENDITURE OF BUDGETS OF LOCAL GOVERNMENT UNITS BY DIVISION IN 2022

WYSZCZEGÓLNIENIE SPECIFICATION	Ogółem Total	Gminy ^a Gminas ^a	Miasta na prawach powiatu Cities with powiat status	Powiaty Powiats	Wojewódz- two Voivodship
	w odsetkach in percent				
OGÓŁEM TOTAL	100,0	100,0	100,0	100,0	100,0
w tym: of which:					
Rolnictwo i łowiectwo Agriculture and hunting	1,6	2,7	0,0	0,6	2,6
Transport i łączność Transport and communication	13,7	8,4	17,5	16,2	33,1
Gospodarka mieszkaniowa Dwelling economy	2,6	2,6	3,7	0,8	0,1
Działalność usługowa Service activities	0,8	0,3	1,2	2,3	0,2
Administracja publiczna Public administration	8,3	8,0	6,8	11,3	12,3
Bezpieczeństwo publiczne i ochrona przeciwpożarowa Public safety and fire care	3,5	1,9	3,6	12,8	0,8
Oświata i wychowanie Education	28,7	31,4	28,8	29,8	4,7
Ochrona zdrowia Health care	1,6	0,5	0,9	2,7	11,4
Pomoc społeczna Social assistance	5,8	5,4	6,1	8,9	2,0
Pozostałe zadania w zakresie polityki społecznej Other tasks in the sphere of social policy	5,3	7,8	1,5	3,1	7,2
Edukacyjna opieka wychowawcza Educational care	1,6	0,3	2,4	5,5	0,9
Rodzina Family	9,8	13,5	8,2	3,0	0,3
Gospodarka komunalna i ochrona środowiska Municipal economy and environmental protection	8,0	9,8	9,1	0,3	1,5
Kultura i ochrona dziedzictwa narodowego Culture and national heritage	3,6	2,8	3,8	0,4	14,6
Kultura fizyczna Physical education	2,2	2,4	2,4	0,9	2,7

a Bez wydatków gmin mających również status miasta na prawach powiatu.
a Excluding expenditure of gminas which are also cities with powiat status.

WYKRES 2 (89). **RELACJA WYNIKÓW BUDŻETÓW JEDNOSTEK SAMORZĄDU TERYTORIALNEGO DO DOCHODÓW OGÓŁEM**

CHART 2 (89). **RELATION OF RESULTS OF BUDGETS OF LOCAL GOVERNMENT UNITS TO TOTAL REVENUE**



a Bez gmin mających również status miasta na prawach powiatu.
a Excluding gminas which are also cities with powiat status.