

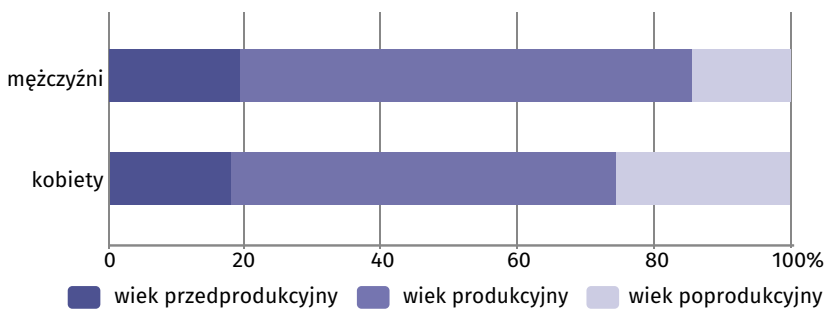
# Wyniki Narodowego Spisu Powszechnego Ludności i Mieszkań 2021

## w gminie Trzyciąż

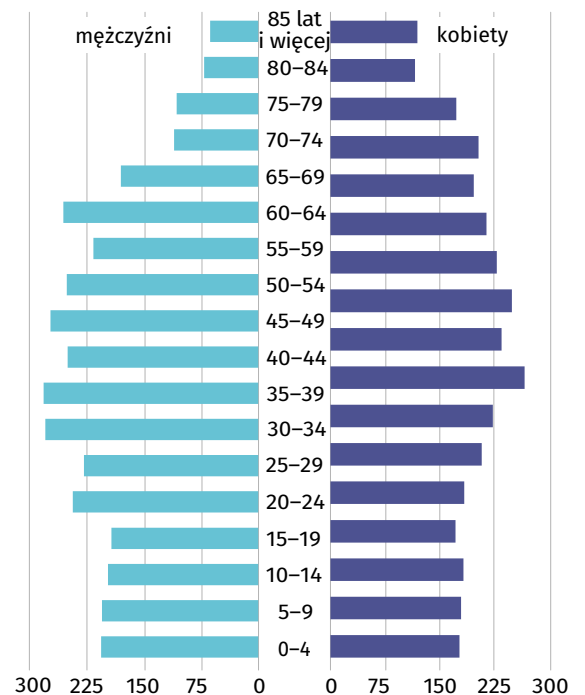
### Gmina Trzyciąż

Wybrane dane statystyczne	2011	2021
Ludność	7 126	7 017
Kobiety na 100 mężczyzn	98,6	97,8
Odsetek osób w wieku przedprodukcyjnym	20,3	19,1
Odsetek osób w wieku produkcyjnym	60,0	59,9
Odsetek osób w wieku poprodukcyjnym	19,7	21,0

### Ludność według ekonomicznych grup wieku i płci w 2021 r.



### Ludność według grup wieku i płci w 2021 r.



### Miejscowości statystyczne w gminie Trzyciąż

#### Ludność w miejscowościach statystycznych według płci w 2021 r.

Miejscowości statystyczne	ogółem	mężczyźni	kobiety
Glanów	405	194	211
Ibramowice	445	224	221
Jangrot	1 308	674	634
Małyszycze	157	79	78
Michałówka	450	228	222
Milonki	341	172	169
Podchybie	182	104	78
Porąbka	268	134	134
Sucha	623	319	304
Ściborzyce	312	150	162
Tarnawa	570	287	283

Miejscowości statystyczne	ogółem	mężczyźni	kobiety
Trzyciąż	760	377	383
Zadroże	879	446	433
Zagórowa	317	160	157

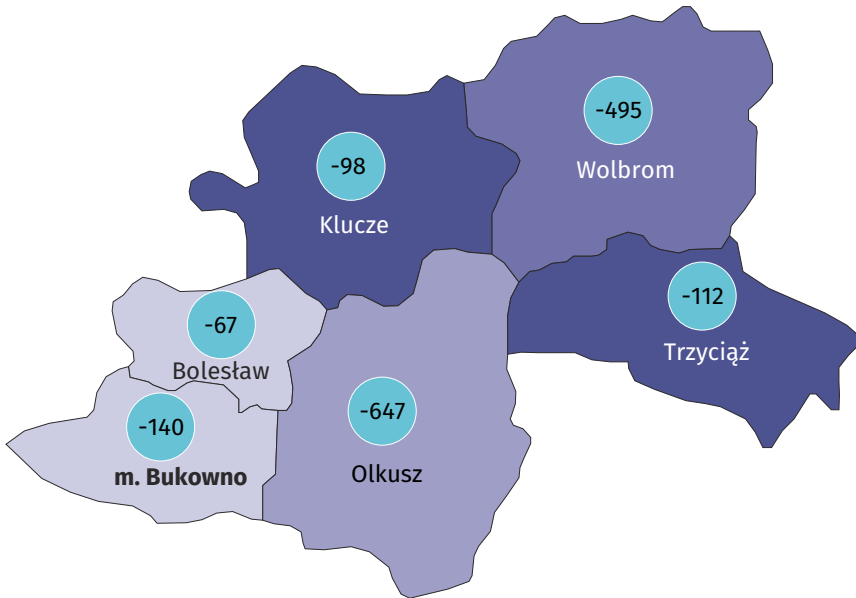
## Dzieci w powiecie olkuskim

### Udział dzieci (0–17 lat) w ogólnej liczbie ludności w %

- 17,33 i więcej
- 17,17–17,32
- 17,05–17,16
- 17,04 i mniej

### Zmiana liczby dzieci w porównaniu z NSP 2011

- XX wzrost
- -XX spadek



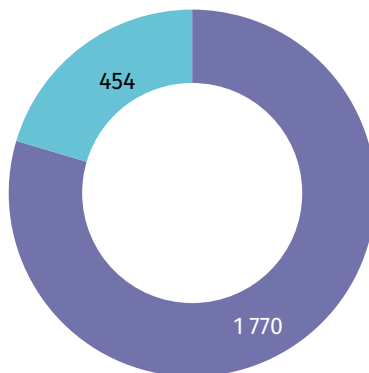
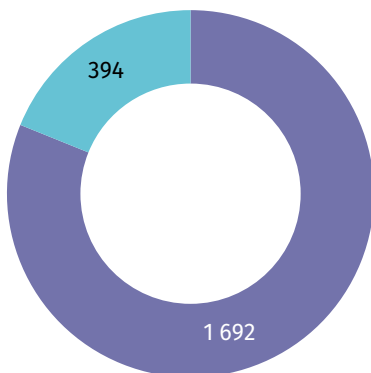
**19,0%**

wyniósł udział dzieci w wieku 0–17 lat w ogólnej liczbie ludności gminy.

## Mieszkania i budynki w gminie Trzyciąż

Budynki

Mieszkania



- zamieszkane
- niezamieszkane